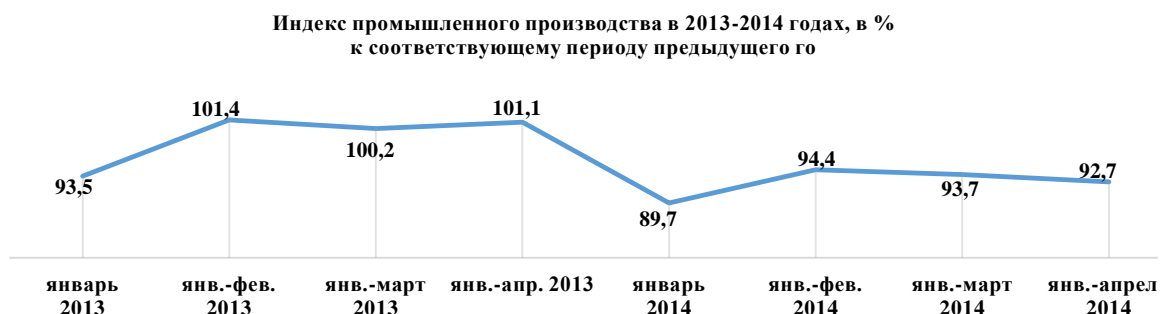


Информация об исполнении бюджета Санкт-Петербурга, бюджета Территориального фонда обязательного медицинского страхования Санкт-Петербурга, бюджетов внутригородских муниципальных образований Санкт-Петербурга за январь-апрель 2014 года

Настоящая информация подготовлена на основе: Законов Санкт-Петербурга «О бюджете Санкт-Петербурга на 2014 год и на плановый период 2015 и 2016 годов», «О бюджете Территориального фонда обязательного медицинского страхования Санкт-Петербурга на 2014 год и на плановый период 2015 и 2016 годов», отчета Комитета финансов Санкт-Петербурга об исполнении консолидированного бюджета Санкт-Петербурга и бюджета Территориального фонда обязательного медицинского страхования Санкт-Петербурга по состоянию на 01.05.2014, данных Федеральной службы государственной статистики Территориального органа по г. Санкт-Петербургу и Ленинградской области о социально-экономическом положении Санкт-Петербурга, данных Управления Федерального казначейства по г. Санкт-Петербургу и другой информации.

Макроэкономические условия социально – экономического развития Санкт-Петербурга в январе-апреле 2014 года характеризовались следующими показателями:

Индекс промышленного производства за отчетный период составил 92,7 % к соответствующему периоду предыдущего года.



Оборот организаций за первые четыре месяца 2014 года составил 2 187 млрд. рублей, что на 12,5 % больше чем за аналогичный период прошлого года, что обусловлено ростом оборотов организаций, составляющих треть в общем объеме, по таким видам экономической деятельности, как: торговля автотранспортными средствами и мотоциклами, их техническое обслуживание и ремонт (рост на 40,4 %); оптовая торговля, включая торговлю через агентов, кроме торговли автотранспортными средствами и мотоциклами (рост на 17,8 %).

Строительство. В январе-апреле 2014 года объем работ, выполненных по виду деятельности «Строительство», увеличился на 6 % по сравнению с аналогичным периодом 2013 года и составил 102,9 млрд. рублей. В эксплуатацию было сдано 1 181,4 тыс. кв. метров общей площади жилых домов, что в 1,7 раза превышает значение января-апреля 2013 года.

Оборот розничной торговли составил 306,9 млрд. рублей и уменьшился на 0,9 % к соответствующему периоду предыдущего года.

Оборот оптовой торговли в январе-апреле 2014 года составил 978 млрд. рублей, что на 11 % меньше, чем в январе-апреле 2013 года.

Оборот общественного питания снизился на 10 %, а **объем платных услуг населению** увеличился на 0,8 %.

Индекс потребительских цен на товары и услуги на конец отчетного периода составил 103,9 % к декабрю предыдущего года (на продовольственные товары - 106,9 %; на непродовольственные товары - 102,4 %; на платные услуги - 102,1 %).



Заработная плата и денежные доходы и расходы населения. Средняя начисленная заработная плата за март 2014 года составила 40 475 рублей. Реальная заработная плата составила 110,7 % к уровню февраля 2014 года и 105,9 % к уровню марта 2013 года.

Задолженность организаций по заработной плате. По данным организаций наблюдаемых видов экономической деятельности (без субъектов малого предпринимательства) суммарная просроченная задолженность по заработной плате по состоянию на 01.05.2014 составила 63,6 млн. рублей. Вся задолженность образовалась из-за отсутствия собственных средств организаций. За апрель объем задолженности увеличился на 47 %.

Безработица. К концу апреля 2014 года в государственных учреждениях службы занятости населения состояло на учете 25,6 тысяч не занятых трудовой деятельностью граждан, из них 9,7 тыс. человек имели статус безработного. На конец марта 2014 года уровень регистрируемой безработицы составил 0,3 % экономически активного населения. Заявленная работодателями в Службу занятости населения потребность в работниках в апреле 2014 года составила 63,5 тыс. человек.

Демография. По предварительной оценке численность постоянного населения Санкт-Петербурга на 01.04.2014 составила 5 143,5 тыс. человек и с начала года увеличилась на 11,6 тыс. человек или на 0,2 %. Число родившихся за 4 месяца 2014 года составило 15 115 человек. Число умерших – 15 188 человек. Естественная убыль - 73 человека, что в 21 раз меньше, чем за аналогичный период 2013 года.

Основные итоги исполнения бюджета Санкт-Петербурга характеризуются положительной динамикой, относительно аналогичного периода прошлого года, поступлений в бюджет доходов – на 15,1 %, освоения расходов – на 21 %, и, соответственно, сокращения профицита – на 0,2 %.

Показатели исполнения основных характеристик бюджета Санкт-Петербурга, к которым, в соответствии с п. 1 ст. 184.1 БК РФ, относятся общий объем доходов, общий объем расходов и дефицит (профицит) бюджета, представлены в таблице:

(тыс. рублей)

Наименование показателя	Бюджет на 2014 год	Исполнено на 01.05.2014		
		Сумма	В процентах, к	
			Бюджету	01.05.2013
Доходы	410 086 304,0	138 147 958,1	33,7	115,1
Расходы	456 902 995,2	104 704 122,1	22,9	121,0
Дефицит (-), профицит(+)	-46 816 691,2	+33 443 836,0	x	99,8

Необходимо отметить, что 26.05.2014 Губернатором Санкт-Петербурга подписан Закон Санкт-Петербурга «О внесении изменений в Закон Санкт-Петербурга «О бюджете Санкт-Петербурга на 2014 год и на плановый период 2015 и 2016 годов», в соответствии с которым на 2014 год изменены основные характеристики городского бюджета:

- доходы уменьшены до 409 118 116,1 тыс. рублей;
- расходы увеличены до 471 909 212,2 тыс. рублей;
- дефицит увеличен до 62 791 096,1 тыс. рублей.

С учетом произведенной корректировки, вступившей в силу за отчетным периодом, исполнение бюджета Санкт-Петербурга составляет по доходам – 33,8 % и по расходам – 22,2 %, что также превышает показатель исполнения бюджета города, достигнутый за январь-апрель 2013 года.

Профицит бюджета Санкт-Петербурга, образование которого характерно при опережающем поступлении доходов над освоением расходов, повлек формирование значительных остатков временно свободных денежных средств бюджета Санкт-Петербурга. С начала 2013 года они увеличились на 38 032 752,4 тыс. рублей или на 76,1 %, составив 88 009 108,6 тыс. рублей или 118,9 % к аналогичному показателю прошлого года; 63,7 % к объему мобилизованных доходов; 84,1 % к профинансированным расходам.

Данные об изменении остатков средств бюджета Санкт-Петербурга представлены в таблице:

(тыс. рублей)

Остатки средств бюджета Санкт-Петербурга	на 01.01.2014	Изменение	на 01.05.2014
Всего:	49 976 356,2	+ 38 032 752,4	88 009 108,6
На счетах бюджета	30 042 927,2	- 1 533 817,6	28 509 109,6
На депозитных счетах	19 933 429,0	+ 39 566 570,0	59 499 999,0

Долг города за январь – апрель 2014 года не изменился и на 01.05.2014 составлял 18 663 423,6 тыс. рублей, и был представлен долговыми обязательствами по кредитам из федерального бюджета – 10 001 397,4 тыс. рублей и по государственным облигациям – 8 662 026,2 тыс. рублей, что в структуре заимствований составляет 53,6 % и 46,4 %, соответственно.

Показатели исполнения бюджета Санкт-Петербурга за январь – апрель 2013-2014 года

(тыс. рублей)



Объем доходов, поступивших в бюджет Санкт-Петербурга за отчетный период, составил 138 147 958,1 тыс. рублей, что превышает показатель аналогичного периода прошлого года на 18 126 975,6 тыс. рублей или на 15,1 %. Утвержденные годовые бюджетные назначения исполнены на 33,7 %.

Данные об исполнении бюджета по основным доходобразующим источникам на 01.05.2014 представлены в таблице:

(тыс. рублей)

Наименование	Бюджет на 2014 год	Исполнено на 01.05.2014		
		Сумма	в %, к	
			Бюд-же ту	01.04.13
ДОХОДЫ, всего:	410 086 304,0	138 147 958,1	33,7	115,1
НАЛОГОВЫЕ И НЕНАЛОГОВЫЕ ДОХОДЫ:	382 247 841,5	132 304 562,3	34,6	117,6
<i>в том числе:</i>				
Налог на прибыль организаций	99 794 919,6	41 406 886,5	41,5	122,1
Налог на доходы физических лиц	164 815 054,1	47 847 690,0	29,0	112,9
Налоги на товары (работы, услуги) реализуемые на территории РФ	24 661 506,5	6 170 915,8	25,0	98,3
Налоги на имущество	47 315 218,3	16 190 194,0	34,2	122,8
Доходы от использования имущества, находящегося в государственной и муниципальной собственности	16 136 854,8	9 046 573,5	56,1	128,6
Доходы от продажи материальных и нематериальных активов	10 621 679,5	3 352 714,8	31,6	137,3
БЕЗВОЗМЕЗДНЫЕ ПОСТУПЛЕНИЯ:	27 838 462,5	5 843 395,8	21,0	78,1

Относительно аналогичного периода прошлого года доходы по группе «Налоговые и неналоговые доходы» увеличились на 19 767 869,3 тыс. рублей или 17,6 % и составили 132 304 562,3 тыс. рублей, основную часть обеспечили поступления:

– **налога на прибыль организаций** – в сумме 41 406 886,5 тыс. рублей (31,3 % в общем объеме поступивших доходов), что на 7 487 103,2 тыс. рублей или на 22,1 % превышает показатель прошлого года;

– **налога на доходы физических лиц** – в сумме 47 847 690 тыс. рублей (36,2 % в общем объеме поступивших доходов), что на 5 449 827,4 тыс. рублей или на 12,9 % превышает показатель прошлого года, в том числе поступили налоги с доходов:

- источником которых является налоговый агент (работодатель) – в сумме 47 416 408,1 тыс. рублей или 99,1 % в общем объеме поступлений по статье;

- полученных в виде выигрышей, вознаграждений, продажи имущества и имущественных прав и иных доходов – в сумме 251 326,7 тыс. рублей или 0,5 % в общем объеме поступлений по статье;

- полученных физическими лицами, являющимися иностранными гражданами, осуществляющими трудовую деятельность по найму у физических лиц на основании патента, – в сумме 99 040,7 тыс. рублей или 0,2 % в общем объеме поступлений по статье;

- полученных от осуществления деятельности физическими лицами, зарегистрированными в качестве индивидуальных предпринимателей, нотариусов, занимающихся частной практикой, адвокатов, учредивших адвокатские кабинеты и других лиц, занимающихся частной практикой, – в сумме 80 914,5 тыс. рублей или 0,2 % в общем объеме поступлений по статье;

– **налогов на имущество** – в сумме 16 190 194 тыс. рублей (12,2 % в общем объеме поступивших доходов), что на 3 006 178,9 тыс. рублей или на 22,8 % превышает показатель прошлого года, в том числе поступили:

- налог на имущество организаций – в сумме 12 247 096,7 тыс. рублей или 75,6 % в общем объеме поступлений по статье. Бюджетные назначения 2014 года исполнены на 38,1 %;

- земельный налог – в сумме 2 507 103,1 тыс. рублей или 15,5 % в общем объеме поступлений по статье. Бюджетные назначения 2014 года исполнены на 38,6 %;

- транспортный налог – в сумме 1 429 817,2 тыс. рублей или 8,8 % в общем объеме поступлений по статье. Бюджетные назначения 2014 года исполнены на 16,5 %;

– **доходов от использования имущества, находящегося в государственной и муниципальной собственности** – в сумме 9 046 573,5 тыс. рублей (6,8 % в общем объеме поступивших доходов), что на 2 014 250,8 тыс. рублей или на 28,6 % превышает показатель прошлого года. Основная доля поступлений по подгруппе приходится на статьи:

- «Доходы, получаемые в виде арендной либо иной платы за передачу в возмездное пользование государственного и муниципального имущества (за исключением имущества бюджетных и автономных учреждений, а также имущества государственных и муниципальных унитарных предприятий, в

том числе казенных)» - 73,6 % (поступило 6 658 129,6 тыс. рублей или 50,1 % от бюджетных назначений 2014 года);

· «Прочие доходы от использования имущества и прав, находящихся в государственной и муниципальной собственности (за исключением имущества бюджетных и автономных учреждений, а также имущества государственных и муниципальных унитарных предприятий, в том числе казенных)» - 20,8 % (1 883 602,3 тыс. рублей или 116,5 %);

– **налога на совокупный доход** – в сумме 5 891 564,6 тыс. рублей (4,5 % в общем объеме поступивших доходов), что на 716 184,4 тыс. рублей или на 13,8 % превышает показатель прошлого года;

– **доходов от продажи материальных и нематериальных активов** – в сумме 3 352 714,8 тыс. рублей (2,5 % в общем объеме поступивших доходов), что на 910 777,7 тыс. рублей или на 37,3 % превышает показатель прошлого года.

Кроме того, необходимо отметить что *налоги на товары (работы, услуги) реализуемые на территории РФ*, поступившие в сумме 6 170 915,8 тыс. рублей (4,7 % в общем объеме поступивших доходов), уменьшились на 106 696,7 тыс. рублей или на 1,7 % и *доходы от оказания платных услуг и компенсации затрат государства*, поступившие в сумме 1 065 322,4 тыс. рублей (0,8 % в общем объеме поступивших доходов), на 14 831,3 тыс. рублей или на 1,4 % от аналогичного показателя прошлого года.

Объем **безвозмездных поступлений** на 01.05.2014, относительно аналогичного периода 2013 года, уменьшился на 1 640 893,6 тыс. рублей или на 21,9 %, что обусловлено:

– **сокращением объема субвенций** на 1 818 059,2 тыс. рублей или на 32,2 %, что обусловлено, в том числе:

– поступлением средств, предусматриваемых в бюджете города, начиная с 2014 года, в составе «единой субвенции», включающей в себя отдельные субвенции из федерального бюджета по перечню, определенному Правительством РФ (распоряжение Правительства РФ от 17.08.2013 № 1456-р), в меньших объемах, чем в 2013 году, когда финансовое обеспечение переданных полномочий РФ осуществлялось за счет «самостоятельных» субвенций на:

- государственную регистрацию актов гражданского состояния;
- осуществление переданных полномочий РФ по государственной охране объектов культурного наследия федерального значения;
- осуществление полномочий РФ по контролю качества образования, лицензированию и государственной аккредитации образовательных учреждений, надзору и контролю за соблюдением законодательства в области образования;
- перевозку несовершеннолетних, самовольно ушедших из семей, детских домов, школ-интернатов, специальных учебно-воспитательных и иных детских учреждений;
- осуществление переданных полномочий РФ в области охраны здоровья граждан;

– сокращением объема средств на:

- оказание отдельным категориям граждан государственной социальной помощи по обеспечению лекарственными средствами, изделиями медицинского назначения, а также специализированными продуктами лечебного питания для детей-инвалидов (на 1 078 060 тыс. рублей или на 85,7 %);

- оплату жилищно-коммунальных услуг отдельным категориям граждан (на 724 395,7 тыс. рублей или на 21,5 %);

- осуществление полномочий РФ в области содействия занятости населения, включая расходы по осуществлению этих полномочий (на 76 611 тыс. рублей или на 30,5 %);

- выплату единовременного пособия при всех формах устройства детей, лишенных родительского попечения, в семью (на 9 947,5 тыс. рублей или на 68,3 %);

- выплату единовременного пособия беременной жене военнослужащего, проходящего военную службу по призыву, а также ежемесячного пособия на ребенка военнослужащего, проходящего военную службу по призыву (на 3 389,7 тыс. рублей или на 59,2 %);

– сокращением объема субсидий на 306 317,7 тыс. рублей или на 87,5 %, что обусловлено, в том числе, отсутствием средств на ежемесячное денежное вознаграждение за классное руководство, на подготовку и реализацию Программы общественно значимых мероприятий в период организации XXII Олимпийских зимних игр и XI Паралимпийских зимних игр 2014 года; сокращением объема средств на оздоровление детей (на 2 313,7 тыс. рублей или на 5 %);

– ростом объема дотаций бюджетам субъектов Российской Федерации и муниципальных образований на 406 917 тыс. рублей или в 2,2 раза (дотации бюджетам на поддержку мер по обеспечению сбалансированности бюджетов) и иных межбюджетных трансфертов на 52 133,8 тыс. рублей или на 2,7 %.

Общий объем кассовых выплат из бюджета Санкт-Петербурга за 4 месяца 2014 года составил 104 704 122,1 тыс. рублей или 22,9 % от бюджетных ассигнований 2014 года, что на 18 177 980,2 тыс. рублей или на 21 % выше показателей исполнения расходов бюджета, достигнутого годом ранее, при увеличении бюджетных ассигнований, относительно 2013 года, только на 11,2 %.

Положительная динамика в освоении бюджетных ассигнований обусловлена, в основном, высокими темпами исполнения бюджетных обязательств социально-значимых направлений расходов, как это и определено приоритетами бюджетной политики на 2013 год.

Данные об освоении бюджетных ассигнований по разделам классификации расходов бюджета приведены в таблице:

(тыс. рублей)

Наименование раздела	Бюджет на 2014 год	Исполнено на 01.05.2014		
		Сумма	В процентах к	
			Бюджету	01.05.13
Расход, всего:	456 902 995,2	104 704 122,1	22,9	121,0
Общегосударственные вопросы	28 973 829,0	4 700 220,9	16,2	128,5
Национальная оборона	76 764,9	3 486,0	4,5	58,9
Национальная безопасность и правоохранительная деятельность	3 281 643,6	764 928,2	23,3	134,1
Национальная экономика	109 795 462,4	18 747 095,6	17,1	99,6
Жилищно-коммунальное хозяйство	63 314 845,9	13 577 165,5	21,4	145,3
Охрана окружающей среды	1 987 473,1	105 244,3	5,3	27,9
Образование	97 883 170,0	26 180 654,6	26,7	122,0
Культура, кинематография	15 113 601,1	2 625 360,8	17,4	127,9
Здравоохранение	67 346 522,0	18 559 561,3	27,6	128,1
Социальная политика	54 816 601,5	16 586 279,1	30,3	115,5
Физическая культура и спорт	9 884 837,2	2 511 135,3	25,4	216,9
Средства массовой информации	1 448 871,9	160 648,9	11,1	128,1
Обслуживание государственного и муниципального долга	2 191 551,4	-1 695,4	-0,1	-69,5
Межбюджетные трансферты общего характера бюджетам субъектов РФ и муниципальных образований	787 821,2	184 037,0	23,4	188,7

По разделу «Общегосударственные вопросы» бюджетные обязательства исполнены в сумме 4 700 220,9 тыс. рублей, что составляет 16,2 % к ассигнованиям, утвержденным законом о бюджете и 16,4 % к назначениям, установленным сводной бюджетной росписью. Без учета средств Резервного фонда Правительства Санкт-Петербурга, отражение которого осуществляется по разделам фактически произведенных расходов, бюджетные обязательства по разделу исполнены на 22,5 %. Кроме того, за отчетный период пока не исполнялись бюджетные обязательства Санкт-Петербурга, предусмотренные по подразделам «Государственный материальный резерв» (534,9 тыс. рублей), «Фундаментальные исследования» (5 610 тыс. рублей) и «Прикладные научные исследования в области общегосударственных вопросов» (78 956,4 тыс. рублей).

Из 61-ого главного распорядителя, которым предусмотрены бюджетные ассигнования по разделу, пока не начато исполнение расходов Комитетами: *по благоустройству; по градостроительству и архитектуре; по культуре; по науке и высшей школе; по образованию; по природопользованию, охране окружающей среды и обеспечению экологической безопасности; по развитию предпринимательства и потребительского рынка; по развитию туризма; по социальной политике; по труду и занятости населения; по физической культуре и спорту.*

По разделу «Национальная оборона» бюджетные обязательства исполнены в сумме 3 486 тыс. рублей, что составляет 4,5 % к ассигнованиям, утвержденным законом о бюджете и 2,1 % к назначениям, установленным сводной бюджетной росписью. С начала 2014 года бюджетные ассигнования осваиваются только администрациями районов города. Расходы *Администрации Губернатора Санкт-Петербурга*, предусмотренные в бюджете на мобилизационную подготовку, пока не производились.

По разделу «Национальная безопасность и правоохранительная деятельность» бюджетные обязательства исполнены в сумме 764 928,2 тыс. рублей, что составляет 23,3 % к ассигнованиям, утвержденным законом о бюджете и 22,4 % к назначениям, установленным сводной бюджетной росписью.

Расходы 2014 года освоены Комитетами:

– *по вопросам законности, правопорядка и безопасности* – в сумме 719 033,5 тыс. рублей или на 23,6 % к ассигнованиям, утвержденным законом о бюджете, из которых 588 598,4 тыс. рублей (или 24,2 %) направлено на содержание подразделений Государственной противопожарной службы в Санкт-Петербурге;

– *по делам записи актов гражданского состояния* – в сумме 44 833,2 тыс. рублей или на 31,1 % на государственную регистрацию актов гражданского состояния за счет единой субвенции из федерального бюджета;

– *по строительству* – в сумме 1 061,5 тыс. рублей или на 1,4 % на оплату проектно-изыскательских работ, в соответствии с Адресной инвестиционной программой.

Некоторыми главными распорядителями бюджетные обязательства пока не исполнялись, а именно: *Администрацией Пушкинского района Санкт-Петербурга* (расходы на тушение лесных (торфяных) пожаров на территории Санкт-Петербурга) и *Комитетом по транспорту* (расходы на реализацию постановления Правительства Санкт-Петербурга от 30.11.2012 № 1246 «О резервах материальных ресурсов для ликвидации чрезвычайных ситуаций природного и техногенного характера на территории Санкт-Петербурга»).

По разделу «Национальная экономика» бюджетные обязательства исполнены в сумме 18 747 095,6 тыс. рублей, что составляет 17,1 % к ассигнованиям, утвержденным законом о бюджете и 16,1 % к назначениям, установленным сводной бюджетной росписью, что обусловлено медленными темпами освоения бюджетных ассигнований по подразделу «Дорожное хозяйство (дорожные фонды)» – в сумме 6 434 490,8 тыс. рублей или на 13,3 % (в основном из-за не предоставления пока бюджетных инвестиций на приобретение объектов недвижимого имущества в государственную собственность).

Бюджетные ассигнования по разделу предусмотрены 65-ти главным распорядителям, при этом:

• **некоторыми из них расходы еще не исполнялись**, а именно: *Комитетом по науке и высшей школе* (119,1 тыс. рублей), *Комитетом по тарифам Санкт-Петербурга* (812 тыс. рублей), *Санкт-Петербургской избирательной комиссией* (653,1 тыс. рублей), *Управлением социального питания* (380,1 тыс. рублей) и др;

• **с отставанием от среднего уровня исполнения бюджета** осваивают бюджетные ассигнования 24 главных распорядителя, из них *Комитеты: по управлению городским имуществом* – на уровне 1,3 % (в сумме 183 869,9 тыс. рублей), *по развитию предпринимательства и*

потребительского рынка – на уровне 9,5 % (в сумме 56 237,9 тыс. рублей), по промышленной политике и инновациям – на уровне 12,9 % (в сумме 68 046 тыс. рублей), по развитию транспортной инфраструктуры – на уровне 15,2 % (в сумме 6 983 425,8 тыс. рублей), по информатизации и связи – на уровне 17,1 % (в сумме 1 080 521,9 тыс. рублей).

По разделу «Жилищно-коммунальное хозяйство» бюджетные обязательства исполнены в сумме 13 577 165,5 тыс. рублей, что составляет 21,4 % к ассигнованиям, утвержденным законом о бюджете и 21,5 % к назначениям, установленным сводной бюджетной росписью.

Бюджетные ассигнования предусмотрены 27-ми главным распорядителям, данные об их расходах представлены в таблице:

(тыс. рублей)

Наименование главного распорядителя	Бюджет на 2014 год	Исполнено на 01.05.2014	
		Сумма	%
Итого по разделу «Жилищно-коммунальное хозяйство»:	63 314 845,9	13 577 165,5	21,4
Администрации района города	6 428 470,9	1 048 265,1	16,3
Жилищный комитет	15 679 819,5	3 093 978,7	19,7
Комитет по благоустройству Санкт-Петербурга	3 163 644,9	485 803,4	15,4
Комитет по промышленной политике и инновациям Санкт-Петербурга	2 101 418,5	168 094,7	8,0
Комитет по развитию предпринимательства и потребительского рынка Санкт-Петербурга	439 633,2	124 787,4	28,4
Комитет по развитию транспортной инфраструктуры Санкт-Петербурга	140 997,6	43 920,3	31,1
Комитет по строительству	5 516 580,2	1 064 254,2	19,3
Комитет по управлению городским имуществом	7 945 000,0	4 400 000,0	55,4
Комитет по энергетике и инженерному обеспечению	21 666 664,1	3 148 061,6	14,5
Комитет финансов Санкт-Петербурга	232 617,0	0,0	0,0

Уровень исполнения бюджетных обязательств в сфере жилищно-коммунального хозяйства немногим ниже исполнения бюджета в целом из-за освоения бюджетных ассигнований:

– *Жилищным комитетом* на уровне 19,7 %, что обусловлено непредставлением субсидий некоммерческим организациям на финансирование выполнения услуг и (или) работ по капитальному ремонту общего имущества в многоквартирных домах в Санкт-Петербурге, включенных в региональную программу капитального ремонта;

– *Комитетом по благоустройству* на уровне 15,4 %, что связано с медленными темпами предоставления субсидий юридическим лицам на содержание и ремонт объектов и территорий зеленых насаждений, а также на возмещение затрат по компенсационному озеленению;

– *Комитетом по промышленной политике и инновациям Санкт-Петербурга, Комитетом по строительству и Комитетом по энергетике и инженерному обеспечению* на уровне 8 %, 19,3 % и 14,5 %, соответственно, в результате медленных темпов исполнения Адресной инвестиционной программы.

Неисполнение расходов *Комитетом финансов Санкт-Петербурга* обусловлено отсутствием обращений органов местного самоуправления внутригородских муниципальных образований Санкт-Петербурга о предоставлении из бюджета Санкт-Петербурга субсидий на осуществление благоустройства их территорий.

По разделу «Охрана окружающей среды» бюджетные обязательства исполнены в сумме 105 244,3 тыс. рублей, что составляет 5,3 % к ассигнованиям, утвержденным законом о бюджете и к назначениям, установленным сводной бюджетной росписью.

Низкий уровень исполнения бюджетных обязательств 2014 года обусловлен освоением бюджетных ассигнований *Комитетом по природопользованию, охране окружающей среды и обеспечению экологической безопасности* на уровне 5,3 % (в сумме 104 674,3 тыс. рублей).

Бюджетные ассигнования, предусмотренные *Комитету по вопросам законности, правопорядка и безопасности* на обеспечение деятельности Санкт-Петербургской городской системы наблюдения и контроля за стихийными гидрометеорологическими явлениями, освоены в сумме 570 тыс. рублей, что составляет 25 % от годовых бюджетных назначений.

По разделу «Образование» бюджетные обязательства исполнены в сумме 26 180 654,6 тыс. рублей, что составляет 26,7 % к ассигнованиям, утвержденным законом о бюджете и 26,8 % к назначениям, установленным сводной бюджетной росписью.

Бюджетные ассигнования предусмотрены 33-м главным распорядителям, данные об исполнении ими бюджетных обязательств 2014 года представлены в таблице:

(тыс. рублей)

Наименование главного распорядителя	Бюджет на 2014 год	Исполнено на 01.05.2014	
		Сумма	%
Итого по разделу «Образование»:	97 883 170,0	26 180 654,6	26,7
Администрации района города	78 389 651,3	22 156 572,5	28,3
Администрация Губернатора Санкт-Петербурга	89 910,0	14 510,9	16,1
Жилищный комитет	54 633,0	9 081,3	16,6
Комитет по вопросам законности, правопорядка и безопасности	411,9	0,0	0,0
Комитет по государственному заказу Санкт-Петербурга	9 196,7	0,0	0,0
Комитет по здравоохранению	661 373,0	171 726,1	26,0
Комитет по культуре Санкт-Петербурга	2 293 631,7	497 470,0	21,7
Комитет по молодежной политике и взаимодействию с общественными организациями	792 238,6	185 662,8	23,4
Комитет по науке и высшей школе	1 570 662,7	345 007,7	22,0
Комитет по образованию	7 742 843,0	1 732 894,9	22,4
Комитет по социальной политике Санкт-Петербурга	939,8	0,0	0,0
Комитет по строительству	4 372 261,7	672 060,9	15,4
Комитет по транспорту	20 000,0	0,0	0,0
Комитет по физической культуре и спорту	1 882 710,1	394 365,8	20,9
Комитет финансов Санкт-Петербурга	349,5	73,0	20,9
Управление социального питания	2 357,0	1 228,8	52,1

В структуре произведенных администрациями районов города расходов бюджета Санкт-Петербурга 96,4 % составили *субсидии бюджетным учреждениям на финансовое обеспечение выполнения ими государственного задания* – в сумме 21 348 400,8 тыс. рублей, что составляет 30,1 % от бюджетных ассигнований на эти цели, из них: общеобразовательным школам – 9 865 931,1 тыс. рублей или 30,3 %; дошкольным образовательным учреждениям – 8 232 404,1 тыс. рублей или 30,5 %; учреждениям дополнительного образования детей – 754 813,2 тыс. рублей или 30,2 %; спортивным школам – 677 963 тыс. рублей или 29,9 %;

школам-интернатам – 568 269 тыс. рублей или 27,3 %; подростковым и молодежным центрам – 394 068,3 тыс. рублей или 26 %; детским домам – 264 760,5 тыс. рублей или 25,7 %; государственными образовательными учреждениями в сфере культуры – 185 765,1 тыс. рублей или 29,6 %; образовательными учреждениями «Центр образования» - 178 691,7 тыс. рублей или 27,5 %; психолого-педагогическим медико-социальными учреждениями для детей – 116 964,8 тыс. рублей или 30,8 %; информационно-методическими центрами – в сумме 102 221,4 тыс. рублей или 30,8 %.

За январь – апрель 2014 года пока не исполнялись бюджетные обязательства, предусмотренные Комитетами:

– по вопросам законности, правопорядка и безопасности – в сумме 411,9 тыс. рублей для реализации мер социальной поддержки работников государственных образовательных учреждений;

– по государственному заказу Санкт-Петербурга – в сумме 9 196,7 тыс. рублей на профессиональную переподготовку, повышение квалификации в сфере закупок членов комиссий по осуществлению закупок заказчиков Санкт-Петербурга, за исключением государственных гражданских служащих Санкт-Петербурга;

– по социальной политике Санкт-Петербурга – в сумме 939,8 тыс. рублей на подготовку, переподготовку и повышение квалификации кадров;

– по транспорту – в сумме 20 000 тыс. рублей для предоставления бюджетных инвестиций Санкт-Петербургскому ГУП «Пассажиравтотранс» для реконструкции корпусов Детского оздоровительного лагеря «Чайка».

По разделу «**Культура, кинематография**» бюджетные обязательства исполнены в сумме 2 625 360,8 тыс. рублей, что составляет 17,4 % к ассигнованиям, утвержденным законом о бюджете и 17 % к назначениям, установленным сводной бюджетной росписью.

Бюджетные ассигнования предусмотрены 23-м главным распорядителям, данные об их кассовых расходах по разделу представлены в таблице:

(тыс. рублей)

Наименование главного распорядителя	Бюджет на 2014 год	Исполнено на 01.05.2014	
		Сумма	%
Итого по разделу «Культура, кинематография»:	15 113 601,1	2 625 360,8	17,4
Администрации района города	3 950 443,7	946 729,7	24,0
Комитет по государственному контролю, использованию и охране памятников истории и культуры	2 980 775,3	183 625,4	6,2
Комитет по культуре Санкт-Петербурга	7 659 712,2	1 410 584,2	18,4
Комитет по печати и взаимодействию со средствами массовой информации	9 424,6	2 426,7	25,7
Комитет по строительству	510 113,4	81 994,9	16,1
Комитет по транспорту	3 131,9	0,0	0,0

Низкий уровень исполнения бюджетных обязательств 2014 года по разделу «Культура, кинематография» Комитетом по государственному контролю, использованию и охране памятников истории и культуры (6,2 %) обусловлен медленными темпами исполнения мероприятий в области сохранения, использования, популяризации и государственной охраны объектов культурного наследия – на 4,2 % (в сумме 115 115,5 тыс. рублей).

По разделу «Здравоохранение» бюджетные обязательства исполнены в сумме 18 559 561,3 тыс. рублей, что составляет 27,6 % к ассигнованиям, утвержденным законом о бюджете и 26,8 % к назначениям, установленным сводной бюджетной росписью.

Высокий уровень освоения бюджетных ассигнований по разделу складывается за счет исполнения *Комитетом по здравоохранению* бюджетных обязательств 2014 года в сумме 15 014 129 тыс. рублей или на 29,8 %, из которых на реализацию Территориальной программы ОМС направлено 8 251 028,4 тыс. рублей, что составляет 36,6 % от годовых бюджетных назначений.

Администрациями районов города расходы по разделу исполнены в сумме 2 381 320,7 тыс. рублей или на 23,4 %, из которых в форме субсидий бюджетным учреждениям на финансовое обеспечение государственного задания на оказание государственных услуг направлено 1 537 634,5 тыс. рублей или 24,8 %.

Комитетом по строительству расходы по разделу исполнены в сумме 1 165 289,8 тыс. рублей, что составляет 17,1 % от годовых бюджетных назначений.

По разделу «Социальная политика» бюджетные обязательства исполнены в сумме 16 586 279,1 тыс. рублей, что составляет 30,3 % к ассигнованиям, утвержденным законом о бюджете и 30 % к назначениям, установленным сводной бюджетной росписью.

Бюджетные ассигнования предусмотрены 29-ти главным распорядителям, данные представлены в таблице:

(тыс. рублей)

Наименование главного распорядителя	Бюджет на 2014 год	Исполнено на 01.05.2014	
		Сумма	%
Итого по разделу «Социальная политика»:	54 816 601,5	16 586 279,1	30,3
Администрации района города	5 972 194,1	1 712 083,6	28,7
Жилищный комитет	6 957 426,5	1 790 453,6	25,7
Комитет по здравоохранению	85 440,5	21 305,5	24,9
Комитет по образованию	59,8	6,3	10,5
Комитет по развитию предпринимательства и потребительского рынка Санкт-Петербурга	200,0	55,0	27,5
Комитет по социальной политике Санкт-Петербурга	40 281 897,4	12 831 798,6	31,9
Комитет по строительству	770 444,8	53 745,9	7,0
Комитет по труду и занятости населения Санкт-Петербурга	573 101,3	174 857,4	30,5
Комитет по управлению городским имуществом	18 221,1	0,0	0,0
Управление по развитию садоводства и огородничества Санкт-Петербурга	133 000,0	0,0	0,0
Управление социального питания	20 671,6	5 757,9	27,9
Уставный суд Санкт-Петербурга	3 944,4	1 314,6	33,3

Высокий уровень исполнения расходов *Комитетом по социальной политике* по большей части обусловлен исполнением расходов, носящих заявительный характер, например – пособия, компенсации, меры социальной поддержки:

– по публичным нормативным обязательствам (в сумме 6 885 750,6 тыс. рублей или на 33,1 %), данные представлены в таблице:

(тыс. рублей)

Код	Наименование целевой статьи	Бюджет на 2014 год	Исполнено на 01.05.2014	
			Сумма	%
5056201	Расходы на социальную поддержку семей, имеющих детей и на выплату ежемесячного пособия на ребенка	5 290 279,4	1 654 100,9	31,3
5056310	Расходы на предоставление мер социальной поддержки по оплате жилого помещения и коммунальных услуг отдельным категориям граждан, установленных НПА Санкт-Петербурга	6 022 872,0	2 093 145,4	34,8
5056401	Расходы на предоставление субсидий гражданам на оплату жилого помещения и коммунальных услуг	1 157 727,4	394 118,4	34,0
5056802	Расходы на предоставление социального пособия и единовременной социальной компенсации на погребение	22 588,5	6 419,6	28,4
5057302	Расходы на единовременную денежную выплату на погребение в СПб	6 167,4	2 177,2	35,3
5057401	Расходы на предоставление ежемесячных социальных выплат в соответствии с Законом Санкт-Петербурга «О звании "Почетный гражданин Санкт-Петербурга»	4 965,7	1 564,0	31,5
5057501	Расходы на выплату ежемесячного пособия семье умершего члена Правительства Санкт-Петербурга или депутата Законодательного собрания Санкт-Петербурга	2 415,0	805,0	33,3
5058301	Расходы на выплату ежемесячного пособия отдельным категориям инвалидов	412 461,1	124 966,3	30,3
5058603	Расходы на предоставление единовременных выплат семейным парам к юбилеям их супружеской жизни	283 810,0	91 020,0	32,1
5058701	Расходы на выплату денежной выплаты семьям при рождении третьего и последующих детей	216 295,3	58 022,6	26,8
5058801	Расходы на предоставление мер социальной поддержки многодетных семей в Санкт-Петербурге	124 964,5	35 211,1	28,2
5058802	Расходы на социальную поддержку работников учреждений в Санкт-Петербурге, имеющих (воспитывающих) двух и более детей	102 491,1	34 029,0	33,2
5058803	Расходы на предоставление мер социальной поддержки студенческим семьям в Санкт-Петербурге	5 343,4	1 970,2	36,9
5058804	Расходы на выплату материнского (семейного) капитала в СПб	233 566,5	29 157,2	12,5
5058806	Расходы на предоставление дополнительных мер социальной поддержки детям-сиротам и детям, оставшимся без попечения родителей, и лицам из числа детей-сирот и детей, оставшихся без попечения родителей по публичным нормативным обязательствам	50 867,6	15 652,1	30,8
5058807	Расходы на предоставление мер социальной поддержки тружеников тыла	37 384,3	11 262,4	30,1
5058808	Расходы на предоставление мер социальной поддержки ветеранов труда, а также гражданам, приравненным к ним	1 906 408,7	555 854,0	29,2
5058809	Расходы на предоставление мер социальной поддержки реабилитированных лиц и лиц, пострадавших от политических репрессий	235 028,9	68 008,5	28,9
5058810	Расходы на социальную поддержку пенсионеров, не относящихся к льготным категориям	2 373 618,6	673 606,0	28,4
5058811	Расходы на предоставление мер социальной поддержки пенсионеров	803 729,0	161 904,6	20,1
5058812	Расходы на предоставление мер социальной поддержки пенсионерам, проработавшим в Санкт-Петербурге (Ленинграде) не менее 20 лет и имеющих трудовой стаж не менее 45 лет для мужчин и 40 лет для женщин	435 433,6	125 757,5	28,9
5058815	Расходы на предоставление дополнительных мер социальной поддержки спортсменам и тренерам в Санкт-Петербурге	153 854,6	57 415,6	37,3
5058816	Расходы на дополнительное материальное обеспечение тружеников тыла	352 591,1	104 861,7	29,7
5058817	Расходы на предоставление мер социальной поддержки вдовам (вдовцам) Героев Социалистического Труда и полных кавалеров ордена Трудовой славы	3 386,4	1 095,0	32,3
5058901	Расходы на единовременную денежную выплату отдельным категориям жителей Санкт-Петербурга в связи с 70-летием полного освобождения Ленинграда от фашистской блокады	573 462,0	576 968,1	100,6
5057701	Расходы на выплату единовременного пособия при передаче ребенка в семью на усыновление (удочерение), под опеку, попечительство, в приемную семью	21 463,8	6 555,9	30,5

– кроме публичных нормативных обязательств (в сумме 3 614 077,1 тыс. рублей или на 41,9 %), подлежащих финансовому обеспечению за счет средств бюджетов разных уровней бюджетной системы Российской Федерации, данные представлены в таблице:

(тыс. рублей)

Код	Наименование целевой статьи	Бюджет на 2014 год	Исполнено на 01.05.2014	
			Сумма	%
0315220	Расходы на осуществление ежегодной денежной выплаты лицам, награжденным нагрудным знаком «Почетный донор России», за счет средств федерального бюджета	251 864,8	240 980,3	95,7
0315240	Расходы на выплату государственного единовременного пособия и ежемесячной денежной компенсации гражданам при возникновении поствакцинальных осложнений за счет средств федерального бюджета	502,0	252,7	50,3
0315250	Расходы на оплату жилищно-коммунальных услуг отдельным категориям граждан за счет средств федерального бюджета	7 859 792,0	2 748 454,8	35,0
0335380	Расх. на выпл. гос.пособий лицам, не подл. обяз.соц.страх. на случай временной нетрудоспособн. и в связи с материнством, и лицам, уволен. в связи с ликвид. организаций (прекращением деятельности, полном. физ.лицами), за счет средств федерального бюджета	0,0	480 366,7	x
0425280	Расходы на выплату инвалидам компенсаций страховых премий по договорам обязательного страхования гражданской ответственности владельцев транспортных средств за счет средств федерального бюджета	2 443,7	336,0	13,7
5050069	Расходы на оказание социальной и экстренной социальной помощи	210 251,7	58 569,1	27,9
5050288	Расходы на оказание материальной помощи гражданам, оказавшимся в трудной жизненной ситуации	176 088,5	67 043,8	38,1
5050525	Расходы на предоставление дополнительных мер социальной поддержки детям-сиротам и детям, оставшимся без попечения родителей, и лицам из числа детей-сирот и детей, оставшихся без попечения родителей	67 028,1	6 495,8	9,7
7373009	Расходы на социальную поддержку Героев Советского Союза, Героев Российской Федерации и полных кавалеров ордена Славы	0,0	87,0	x
0335260	Расходы на выплату единовременного пособия при всех формах устройства детей, лишенных родительского попечения, в семью за счет средств федерального бюджета	27 613,1	8 070,0	29,2
0335270	Расходы на выплату единовременного пособия беременной жене военнослужащего, проходящего военную службу по призыву, а также ежемесячного пособия на ребенка военнослужащего, проходящего военную службу по призыву, за счет средств федерального бюджета	23 830,6	3 420,5	14,4

Бюджетные обязательства Санкт-Петербурга в области социальной политики пока не исполнялись *Комитетами*:

– по управлению городским имуществом (обеспечение предоставления жилых помещений детям-сиротам и детям, оставшимся без попечения родителей, лицам из их числа по договорам найма специализированных жилых помещений за счет средств федерального бюджета), что обусловлено отсутствием поступлений на указанные цели субсидии из федерального бюджета;

– по развитию садоводства и огородничества Санкт-Петербурга (реализация Программы развития садоводческих и дачных некоммерческих объединений жителей на 2013-2015 годы)).

По разделу «Физическая культура и спорт» бюджетные обязательства исполнены в сумме 2 511 135,3 тыс. рублей, что составляет 25,4 % к ассигнованиям, утвержденным законом о бюджете, и к назначениям, установленным сводной бюджетной росписью.

Высокий уровень освоения бюджетных ассигнований по разделу складывается за счет исполнения *Комитетом по строительству* расходных обязательств Долгосрочной целевой программы Санкт-Петербурга «Программа развития физической культуры и спорта в Санкт-Петербурге на 2010-2014 годы» (строительство футбольного стадиона, на Крестовском острове) в сумме 1 604 985,8 тыс. рублей или на 28,8 %.

По разделу «Средства массовой информации» бюджетные обязательства исполнены в сумме 160 648,9 тыс. рублей, что составляет 11,1 % к ассигнованиям, утвержденным законом о бюджете, и к назначениям, установленным сводной бюджетной росписью.

Низкий уровень освоения бюджетных ассигнований по разделу складывается за счет исполнения *Комитетом по печати и взаимодействию со средствами массовой информации* бюджетных обязательств 2014 года в сумме 136 603,6 тыс. рублей или на 10,4 %, что обусловлено не предоставлением субсидий некоммерческим организациям, юридическим лицам и индивидуальным предпринимателям, физическим лицам.

По разделу «Обслуживание государственного и муниципального долга» кассовое исполнение расходов бюджета Санкт-Петербурга составило 1 695,4 тыс. рублей со знаком «минус», что обусловлено возвратом в январе 2014 года денежных средств, уплаченных ранее по сделкам РЕПО.

По разделу «Межбюджетные трансферты общего характера бюджетам субъектов Российской Федерации и муниципальных образований» бюджетные обязательства исполнены в сумме 184 037 тыс. рублей, что составляет 23,4 % к ассигнованиям, утвержденным законом о бюджете, и к назначениям, установленным сводной бюджетной росписью. Средства направлены *Комитетом финансов Санкт-Петербурга* в форме дотации на выравнивание бюджетной обеспеченности бюджетов ВМО (поселки: Левашово, Парголово, Лисий Нос, Песочный, Белоостров, Комарово, Молодежное, Серово, Смолячково, Солнечное, Ушково, Петро-Славянка, Понтонный, Усть-Ижора, Саперный, Стрельна, Александровская; Муниципальные округа: Горелово, Лахта-Ольгино; города: Зеленогорск, Ломоносов, Петергоф).

Предусмотренная *Комитету по транспорту* субсидия на реализацию ежегодно заключаемого в Санкт-Петербурге соглашения с Ленинградской областью по обеспечению равной доступности граждан субъектов РФ на проезд в городском и пригородном пассажирском транспорте, бюджету Ленинградской области в январе – апреле 2013 года не предоставлялась.

Таким образом, при финансировании всех расходов бюджета Санкт-Петербурга по разделам классификации на уровне 22,9 %, бюджетные обязательства 2014 года исполняются главными распорядителями с существенными отклонениями от среднего уровня, в частности:

– **администрациями районов города** в совокупности расходы исполнены на 27 %, в общей сумме 30 232 634,3 тыс. рублей, из которых 25 640 885,3 тыс. рублей (или 29,6 % от бюджетных ассигнований 2014 года)

предоставлено бюджетным учреждениям в форме субсидии на финансовое обеспечение выполнения ими государственного задания на оказание государственных услуг;

– **большинством отраслевых главных распорядителей** бюджетные ассигнования освоены также выше среднего уровня исполнения всех расходов бюджета, при этом за первые четыре месяца на 25 и более процентов исполнен бюджет 2014 года следующими органами государственной власти (государственными органами) Санкт-Петербурга, представленными в таблице:

(тыс. рублей)

Наименование главного распорядителя	Бюджет на 2014 год	Исполнено на 01.05.2014	
		Сумма	%
Санкт-Петербургская избирательная комиссия	165 426,8	53 192,5	32,2
Государственная административно-техническая инспекция	176 065,6	49 370,8	28,0
Государственная жилищная инспекция Санкт-Петербурга	213 223,9	55 750,0	26,1
Законодательное Собрание Санкт-Петербурга	1 201 167,9	312 777,0	26,0
Комитет по градостроительству и архитектуре	855 030,3	236 439,6	27,7
Комитет по делам записи актов гражданского состояния	343 041,0	100 876,1	29,4
Комитет по здравоохранению	51 101 042,7	15 206 751,5	29,8
Комитет по инвестициям Санкт-Петербурга	94 830,8	26 632,5	28,1
Комитет по социальной политике Санкт-Петербурга	40 286 617,7	12 832 044,8	31,9
Комитет по тарифам Санкт-Петербурга	89 917,8	24 727,3	27,5
Комитет по труду и занятости населения Санкт-Петербурга	1 413 763,0	353 349,7	25,0
Контрольно-счетная палата Санкт-Петербурга	140 957,3	35 535,2	25,2
Служба государственного строительного надзора и экспертизы	155 301,6	49 468,5	31,9
Уполномоченный по правам ребенка в Санкт-Петербурге	43 059,0	11 093,5	25,8
Управление ветеринарии Санкт-Петербурга	343 840,2	100 092,5	29,1
Управление социального питания	60 481,5	15 650,6	25,9
Уставный суд Санкт-Петербурга	84 233,6	21 612,2	25,7

– **с отставанием от среднего уровня исполнения всех расходов бюджета исполнены расходы 26 главными распорядителями, из них менее чем на 10 процентов** следующими органами государственной власти (государственными органами) Санкт-Петербурга:

1. Уполномоченным по защите прав предпринимателей в Санкт-Петербурге – на 0,2 % (в сумме 65,5 тыс. рублей), что обусловлено открытием лицевого счета в Комитете финансов Санкт-Петербурга в конце 2 квартала 2014 года;

2. Комитетом по природопользованию, охране окружающей среды и обеспечению экологической безопасности – 4,6 % (в сумме 104 979,5 тыс. рублей), что в основном обусловлено неисполнением мероприятий Адресной инвестиционной программы;

3. Управлением по развитию садоводства и огородничества Санкт-Петербурга – 5,3 % (в сумме 8 589,2 тыс. рублей), из-за не исполнения Программы «Развитие садоводческих и дачных некоммерческих объединений жителей Санкт-Петербурга на 2013-2015 годы»;

4. Комитетом по государственному контролю, использованию и охране памятников истории и культуры – 6,7 % (в сумме 206 328,9 тыс. рублей) по причине исполнения мероприятий в области сохранения, использования, популяризации и государственной охраны объектов культурного наследия на уровне 4,2 % (в сумме 115 115,5 тыс. рублей);

5. Комитетом по развитию предпринимательства и потребительского рынка Санкт-Петербурга – 8,9 % (в сумме 181 080,3 тыс. рублей), что объясняется, в том числе, непредставлением бюджетных инвестиций ГУП «Продовольственный фонд» и субсидии на возмещение его затрат по доставке зерна из регионов на элеваторы Санкт-Петербурга, хранению, включая затраты на поддержание и обслуживание, и страхованию регионального продовольственного фонда Санкт-Петербурга;

6. Комитетом по промышленной политике и инновациям Санкт-Петербурга – 9,1 % (в сумме 243 408,2 тыс. рублей), что объясняется исполнением мероприятий Адресной инвестиционной программы по отрасли «Коммунальное хозяйство» на уровне 8 % (в сумме 168 094,7 тыс. рублей).

При исполнении всех расходов бюджета Санкт-Петербурга в среднем на уровне 22,9 %, мероприятия **Адресной инвестиционной программы** (далее – АИП) исполнены на уровне 20,7 % (или 20,2 % от ассигнований АИП с учетом корректировки) в сумме 20 103 256,8 тыс. рублей, из которых 6 830 037,2 тыс. рублей или 44 % приходится на выплаченные авансы.

Уровень исполнения бюджетных обязательств 2014 года выше аналогичных показателей, полученных за последние 5 лет, а именно: в 7,9 раза выше, чем в 2013 году, в 3,1 раза – чем в 2012 году, в 1,5 раза – чем в 2011 году и в 1,7 раза – чем в 2010 году.

Наряду с этим, за первые четыре месяца 2014 года уже было выпущено постановление Правительства Санкт-Петербурга¹, которым сокращаются лимиты финансирования по следующим отраслям Комитета по строительству: «Обеспечение пожарной безопасности», «Жилищное хозяйство», «Коммунальное хозяйство», «Общее образование», «Дошкольное образование», «Культура», «Социальная политика», «Другие общегосударственные вопросы», а увеличиваются – по отрасли «Здравоохранение» и «Физическая культура и спорт». Общая сумма изменений составила 772 998,3 тыс. рублей. Следовательно, как и в прошлом году, существует вероятность срыва ввода в эксплуатацию таких социально-значимых объектов, как школы, детские сады и учреждения здравоохранения.

Данные о финансировании АИП по основным отраслям по состоянию на 01.05.2014 приведены в таблице:

(тыс. рублей)

Наименование отрасли АИП	Бюджет на 2014 год	Лимит с учетом перераспределения	Исполнено на 01.05.2014	
			Сумма	%
ВСЕГО:	97 152 109,9	97 152 109,9	20 103 256,8	20,7
Транспорт	26 189 481,4	26 189 481,4	4 384 871,8	16,7
Коммунальное хозяйство	24 021 505,3	23 949 889,1	7 278 771,1	30,3
Дорожное хозяйство	15 870 589,6	15 870 589,6	3 506 324,3	22,1
Жилищное хозяйство	7 890 661,9	7 658 373,1	992 973,6	12,6
Здравоохранение	7 496 170,0	8 251 278,3	1 165 787,3	15,6
Спорт и физическая культура	5 796 157,9	5 814 047,9	1 621 889,2	28,0
Дошкольное образование	2 637 827,2	2 525 076,1	325 820,5	12,4

¹ от 14.03.2014 № 166 «О перераспределении объемов работ, предусмотренных Комитету по строительству, между объектами АИП на 2014 год и на плановый период 2015 и 2016 годов».

Другие общегосударственные вопросы	2 523 649,0	2 333 854,3	223 393,6	8,9
Общее образование	2 235 391,2	2 111 568,7	353 426,7	15,8
Социальная политика	794 547,8	783 356,5	53 745,9	6,8
Охрана окружающей среды	505 610,3	505 610,3	0,0	0,0
Культура	473 313,4	457 373,5	81 994,9	17,3
Связь и информатика	375 000,0	375 000,0	113 196,4	30,2
Другие вопросы в области национальной экономики	238 800,0	238 800,0	0,0	0,0
Обеспечение пожарной безопасности	83 404,9	67 811,1	1 061,5	1,3
Молодежная политика и оздоровление детей	20 000,0	20 000,0	0,0	0,0

Из представленных в таблице данных следует, что финансирование работ по объектам АИП осуществлялось по 13 отраслям из 16.

По состоянию на 01.05.2014 финансирование выполнения работ на объектах АИП начато по 12-ти государственным заказчикам из 26-ти:

(тыс. рублей)

Наименование государственного заказчика	Бюджет на 2014 год	Исполнено на 01.05.2014	
		Сумма	%
ВСЕГО:	97 152 109,9	20 103 256,8	20,7
Комитет по развитию транспортной инфраструктуры Санкт-Петербурга	34 671 155,1	6 114 577,0	17,6
Комитет по строительству	27 031 167,8	5 578 370,7	20,6
Комитет по энергетике и инженерному обеспечению	15 924 994,8	2 629 685,6	16,5
Комитет по управлению городским имуществом	8 362 563,0	4 400 000,0	52,6
Комитет по транспорту	4 670 064,6	1 065 035,1	22,8
Комитет по промышленной политике и инновациям Санкт-Петербурга	2 111 454,5	168 094,7	8,0
Комитет по развитию предпринимательства и потребительского рынка Санкт-Петербурга	982 390,7	5 863,5	0,6
Комитет по благоустройству Санкт-Петербурга	391 783,0	3 846,7	1,0
Комитет по информатизации и связи	375 000,0	113 196,4	30,2
Комитет по физической культуре и спорту	237 491,5	16 903,4	7,1
Администрация Невского района Санкт-Петербурга	66 602,8	7 186,2	10,8
Администрация Фрунзенского района Санкт-Петербурга	70 275,7	497,5	0,7
Не начали освоение бюджетных средств			
Комитет по природопользованию, охране окружающей среды и обеспечению экологической безопасности	744 410,3	0,0	0,0
Администрация Губернатора Санкт-Петербурга	400 000,0	0,0	0,0
Администрация Курортного района Санкт-Петербурга	353 788,8	0,0	0,0
Комитет по здравоохранению	244 173,9	0,0	0,0
Комитет по образованию	243 180,7	0,0	0,0
Администрация Красносельского района Санкт-Петербурга	102 541,9	0,0	0,0
Администрация Петродворцового района Санкт-Петербурга	52 678,8	0,0	0,0
Администрация Приморского района Санкт-Петербурга	49 071,0	0,0	0,0
Администрация Кировского района Санкт-Петербурга	22 535,5	0,0	0,0
Комитет по вопросам законности, правопорядка и безопасности	16 349,0	0,0	0,0
Администрация Выборгского района Санкт-Петербурга	12 333,2	0,0	0,0
Администрация Петроградского района Санкт-Петербурга	7 427,0	0,0	0,0
Администрация Московского района Санкт-Петербурга	7 400,9	0,0	0,0
Администрация Адмиралтейского района Санкт-Петербурга	1 275,4	0,0	0,0

Необходимо отметить, что в общем объеме исполненных бюджетных обязательств АИП значительные объемы бюджетных ассигнований направляются государственными заказчиками на выплату авансов, в частности:

Комитетом по развитию транспортной инфраструктуры Санкт-Петербурга, которым из общей суммы ассигнований АИП на 2014 год – 34 671 155,1 тыс. рублей освоено 6 114 577 тыс. рублей или 17,6 %. При этом, на 63,5 % сумма исполнения состоит из выплаченных авансов в сумме 3 881 632,7 тыс. рублей, 2 232 410 тыс. рублей приходится на финансирование работ, выполненных в текущем году, а на оставшиеся

534,3 тыс. рублей - оплата исполнительного листа по делу № А56-29974/2013 от 18.02.2014, выданного Арбитражным Судом Санкт-Петербурга и Ленинградской области. Работы выполнены на сумму 3 852 709,1 тыс. рублей, из которых 3 019 780,3 тыс. рублей – в рамках лимита финансирования на текущий финансовый год, а 832 928,8 тыс. рублей – в рамках погашения авансов, выданных в предыдущий период.

Таким образом, по состоянию на 01.05.2014 сложилась кредиторская задолженность за работы, выполненные в текущем году в сумме 787 370,3 тыс. рублей, а также остаток непогашенных авансов, выданных в предыдущем периоде в сумме 1 091 661,3 тыс. рублей.

В предыдущих аналитических записках (также, как и в заключении по результатам внешней проверки годового отчета об исполнении бюджета Санкт-Петербурга за 2013 год) Контрольно-счетной палатой указывалось на недопустимость оплаты исполнительных листов из средств АИП, так как в соответствии со статьей 306.4 БК РФ это квалифицируется как **нецелевое использование бюджетных средств**.

В АИП 2014 года средства в сумме 534,3 тыс. рублей на финансирование указанных расходов бюджетом Санкт-Петербурга не предусмотрены, следовательно, они выделены за счет уменьшения лимитов финансирования других объектов, что создает риск их недофинансирования, в том числе возможен срыв ввода в эксплуатацию.

Кроме того, оплата исполнительных листов из средств АИП, по коду вида расходов 414 «Бюджетные инвестиции» противоречит положениям статьи 6 БК РФ, согласно которой бюджетные инвестиции направляются на создание или увеличение стоимости государственного имущества. Указанные расходы не относятся к бюджетным инвестициям, и, следовательно, являются **нецелевым использованием бюджетных средств**. Пунктом 5 статьи 242.2 БК РФ предусмотрено, что исполнение судебных актов осуществляется за счет ассигнований, предусмотренных на эти цели законом о бюджете², либо в случае их отсутствия, в сводную бюджетную роспись должны вноситься соответствующие изменения, что сделано не было.

Таким образом, вследствие невыполнения надлежащим образом Комитетом своих функций главного распорядителя бюджетных средств, что является нарушением статьи 158 БК РФ, в 2014 году было допущено нецелевое расходование средств, чем нанесен ущерб в сумме 534,3 тыс. рублей.

Комитетом по строительству из общей суммы ассигнований АИП на 2014 год (27 031 167,8 тыс. рублей) освоено 5 578 370,6 тыс. рублей или 20,6 %, из которых 3 029 677,3 тыс. рублей – финансирование выполненных в

² Бюджетом Санкт-Петербурга на 2014 год предусмотрена детализация целевых статей кодом вида расходов 831 «Исполнение судебных актов Российской Федерации и мировых соглашений по возмещению вреда, причиненного в результате незаконных действий (бездействия) органов государственной власти (государственных органов), органов местного самоуправления либо должностных лиц»

текущем году работ, а 2 548 693,3 тыс. рублей – выплаченные авансы. Работы выполнены в сумме 4 425 249,6 тыс. рублей, из которых 3 571 246,9 тыс. рублей – в рамках лимита финансирования на текущий финансовый год, а 854 002,7 тыс. рублей – в рамках погашения авансов, выданных в предыдущий период.

Таким образом, по состоянию на 01.05.2014 сложилась кредиторская задолженность за работы, выполненные в текущем финансовом году, в сумме 541 569,6 тыс. рублей, а также остаток непогашенных авансов, выданных в предыдущем периоде, в сумме 3 568 494,9 тыс. рублей.

Комитетом по энергетике и инженерному обеспечению, которым из общей суммы ассигнований АИП 2014 года – 15 924 994,8 тыс. рублей освоено 2 629 685,6 тыс. рублей или 16,5 %, из которых 2 348 343,2 тыс. рублей – финансирование работ, выполненных в текущем году, а 281 342,4 тыс. рублей – выплаченные авансы. Работы выполнены на сумму 2 656 777,7 тыс. рублей, из которых 2 621 993,9 тыс. рублей – в рамках лимитов финансирования на текущий финансовый год, а 34 783,8 тыс. рублей – в рамках погашения авансов, выданных в предыдущем периоде.

Таким образом, по состоянию на 01.05.2014 сложилась кредиторская задолженность за работы, выполненные в 2014 году, в сумме 273 650,7 тыс. рублей, а также остаток непогашенных авансов, выданных в предыдущем периоде, в сумме 140 857,2 тыс. рублей.

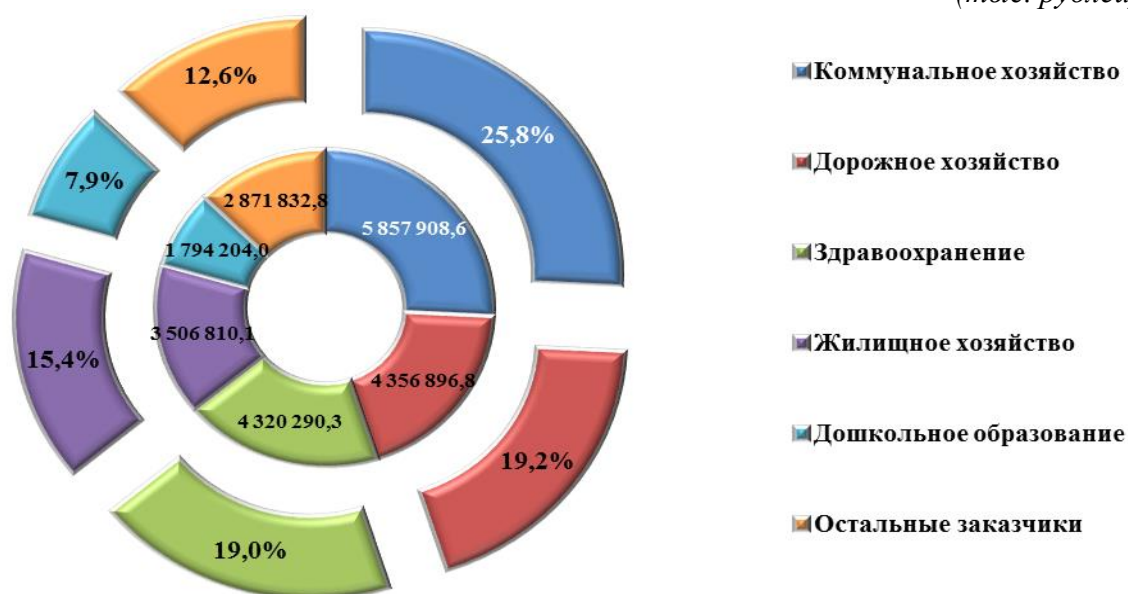
Согласно **отчету о ходе работ по объектам АИП, запланированным к вводу в 2014 году** (далее – вводные объекты), по состоянию на 01.05.2014, в 2014 году планируется ввести в эксплуатацию 104 объекта на общую сумму 22 707 942,6 тыс. рублей (что составляет 23,4 % от бюджетных назначений АИП на 2014 год), из них: 75 адресных объектов и 29 объектов – пообъектные распределения, включенные в АИП в составе общих строк без указания конкретных адресов.

Общее освоение бюджетных ассигнований, направленных на вводные объекты, составляет 3 737 915,6 тыс. рублей или 16,5 % от ассигнований АИП, предусмотренных на вводные объекты, из них финансирование работ: по 32 объектам составляет 80 % и более, по 34 объектам – от 50 % до 80 %, по 38 объектам – менее 50 %.

По состоянию на 01.05.2014 в эксплуатацию введено 2 объекта: ДООУ (Шувалово-Озерки, квартал 25А, участок 19 на 220 мест), государственный дачный фонд в пос. Солнечное - 2.

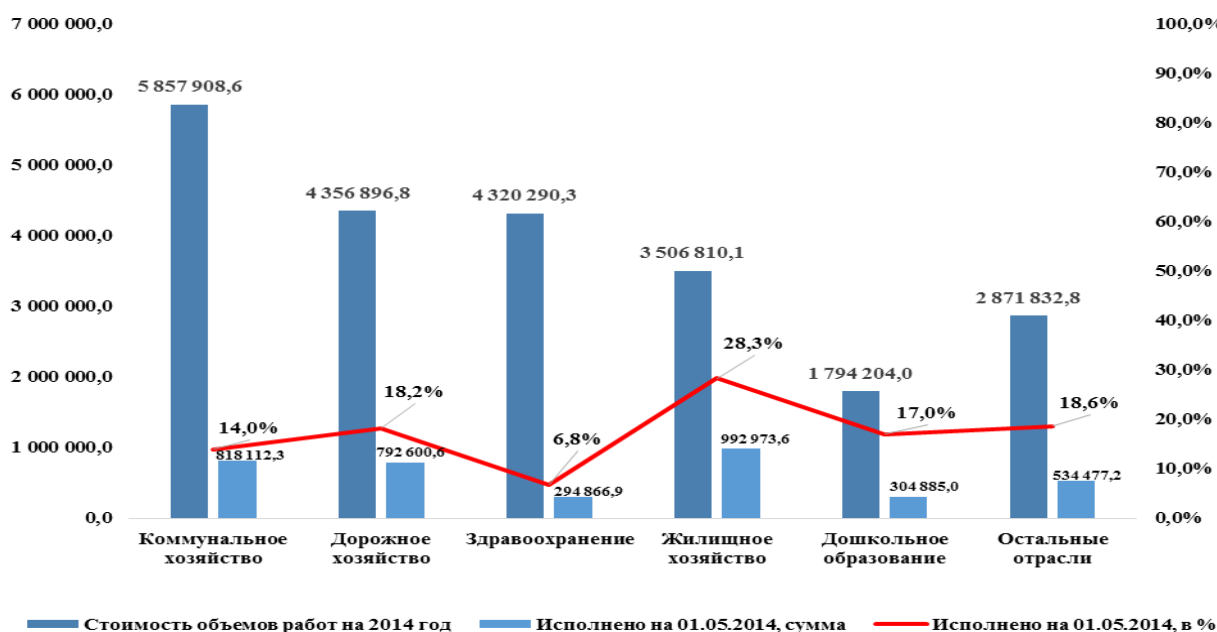
Распределение средств АИП 2014 года, предусмотренных на вводные объекты в разрезе отраслей, по состоянию на 01.05.2014

(тыс. рублей)



Сведения об исполнении лимитов финансирования по основным отраслям, содержащим вводные объекты, представлены на диаграмме:

(тыс. рублей)



Вместе с этим, по информации Комитета по промышленной политике и инновациям Санкт-Петербурга планируется перенос срока ввода в эксплуатацию по 18 объектам - с 2014 года на более поздние годы, из них – 6 детских образовательных учреждений, противотуберкулезный диспансер, станция скорой медицинской помощи, специальный жилой дом для одиноких граждан пожилого возраста, центр социальной реабилитации инвалидов и детей – инвалидов, и другие объекты.

Таким образом, в 2014 году может повториться тенденция предыдущего года, когда ввод в эксплуатацию большинства социальных объектов был сорван, на что Контрольно-счетная палата Санкт-Петербурга указывала в Заключении по результатам внешней проверки отчета об исполнении бюджета Санкт-Петербурга за 2013 год.

Основные характеристики бюджета Территориального фонда обязательного медицинского страхования Санкт-Петербурга, исполненного за январь – апрель 2014 года, приведены в таблице:

(тыс. рублей)

Наименование показателя	Бюджет на 2014 год	Исполнено на 01.05.2014		
		Сумма	В процентах, к	
			Бюджету	01.05.13
Доходы	51 811 543,4	17 947 676,3	34,6	112,9
Расходы	51 811 543,4	18 005 575,3	34,8	138,1
Дефицит (-), профицит(+)	0,0	-57 899,0	x	x

В соответствии с положениями ст. 6 Федерального закона «Об обязательном медицинском страховании в Российской Федерации» к переданным полномочиям Санкт-Петербурга относится реализация базовой программы ОМС на территории Санкт-Петербурга за счет субвенций, предоставленных из бюджета Федерального фонда обязательного медицинского страхования, которые на 01.05.2014 поступили в сумме 13 777 891,6 тыс. рублей, что составляет 33,3 % от плана на 2014 год.

Из бюджета Санкт-Петербурга на дополнительное финансовое обеспечение выполнения территориальной программы ОМС в рамках базовой программы ОМС, а также на финансовое обеспечение дополнительных видов и условий оказания медицинской помощи, не установленных базовой программой ОМС, межбюджетные трансферты перечислены в сумме 3 692 475,3 тыс. рублей, что составляет 41,5 %.

За отчетный период бюджет ТФ ОМС исполнен с дефицитом в сумме 57 899 тыс. рублей, в то время как законом о бюджете ТФ ОМС он утвержден сбалансированным по доходам и расходам.

В качестве источников финансирования дефицита бюджета ТФ ОМС вовлечены остатки средств на счетах по учету средств бюджета Фонда.

Основные итоги исполнения бюджетов внутригородских муниципальных образований Санкт-Петербурга (далее – ВМО) характеризуются положительной динамикой, относительно аналогичного периода прошлого года, поступлений в местные бюджет доходов – на 11,5 %, освоения расходов – на 28,5 %, и, соответственно, сокращения профицита – на 5,7 %, данные представлены в таблице:

(тыс. рублей)

Наименование	Бюджетные назначения на 2014 год	Исполнено на 01.05.2014		
		Сумма	в процентах к	
			бюдж. назн.	01.05.2013
Доходы	9 573 486,8	3 398 676,8	35,5	111,5
Расходы	10 068 507,1	1 969 560,5	19,6	128,5
Дефицит (-), профицит (+)	- 495 020,3	+1 429 116,3	x	94,3

Доходы бюджетов ВМО за отчетный период были исполнены в сумме 3 398 676,8 тыс. рублей, или на 35,5 % к бюджетным назначениям.

По группе «**Налоговые и неналоговые доходы**» объем поступлений в местные бюджеты составил 2 570 806,2 тыс. рублей, в том числе:

- налоговых доходов - 2 187 737 тыс. рублей;
- неналоговых доходов – 383 069,2 тыс. рублей.

В структуре налоговых и неналоговых доходов 80,5 % составили **налоги на совокупный доход** в сумме 2 070 602,6 тыс. рублей, поступления которых обеспечено за счет:

- налогов, взимаемых в связи с применением упрощенной системы налогообложения, – в сумме 1 573 102,8 тыс. рублей, что составляет 43,5 % от годовых бюджетных назначений;

- единого налога на вмененный доход для отдельных видов деятельности – в сумме 488 176,2 тыс. рублей, что составляет 41,6 %;

- налогов, взимаемых в связи с применением патентной системы налогообложения, – в сумме 9 323,7 тыс. рублей, что составляет 16,3 %.

Объем кассового исполнения местных бюджетов по группе доходов «**Безвозмездные поступления**» на 01.05.2014 составил 827 870,6 тыс. рублей, в том числе:

- из *фонда компенсаций Санкт-Петербурга* местным бюджетам предоставлены субвенции³ в общей сумме 648 447,8 тыс. рублей (113,9 % к 01.05.2013), что составляет 47,1 % от объема, утвержденного Законом Санкт-Петербурга «О бюджете Санкт-Петербурга на 2014 год и на плановый период 2015 и 2016 годов»;

- из *фонда финансовой поддержки Санкт-Петербурга* местным бюджетам предоставлены дотации на выравнивание бюджетной обеспеченности ВМО в общей сумме 184 037 тыс. рублей (188,7 % к 01.05.2013), что составляет 30,6 % от объема, утвержденного Законом Санкт-Петербурга «О бюджете Санкт-Петербурга на 2014 год и на плановый период 2015 и 2016 годов».

Расходы местных бюджетов за четыре месяца 2014 года исполнены в общей сумме 1 969 560,5 тыс. рублей, что составляет 19,6 % от годовых бюджетных назначений и 58 % от объема мобилизованных доходов, данные приведены в таблице:

(тыс. рублей)

Наименование	Бюджетные назначения	Исполнено на 01.05.2014	
		Сумма	%
РАСХОДЫ, всего:	10 068 507,1	1 969 560,5	19,6
Общегосударственные вопросы	2 547 910,7	610 651,1	24,0
Национальная безопасность и правоохранительная деятельность	44 639,4	6 337,8	14,2
Национальная экономика	709 998,2	128 448,4	18,1

³ на исполнение государственных полномочий: по выплате денежных средств на вознаграждение приемным родителям; о организации и осуществлению деятельности по опеке и попечительству; по организации и осуществлению уборки и санитарной очистки территорий; по составлению протоколов об административных правонарушениях; по выплате денежных средств на содержание ребенка в семье опекуна и приемной семье.

Жилищно-коммунальное хозяйство	4 324 221,5	471 626,8	10,9
Охрана окружающей среды	4 885,5	704,5	14,4
Образование	272 034,9	67 168,3	24,7
Культура, кинематография	734 517,1	271 140,4	36,9
Социальная политика	1 108 543,9	329 616,4	29,7
Физическая культура и спорт	134 641,1	31 408,6	23,3
Средства массовой информации	185 956,9	52 458,2	28,2
Обслуживание государственного и муниципального долга	1 158,0	0,0	0,0

По сравнению с аналогичным периодом 2013 года, расходы по разделу «Национальная экономика» увеличились в 7,8 раз (бюджетные назначения увеличились в 1,9 раза), что обусловлено увеличением финансирования в области дорожного хозяйства на 112 612,6 тыс. рублей или в 9,9 раз. При этом, субсидии на текущий ремонт и содержание дорог, расположенных в пределах границ ВМО, в 2014 году не предусмотрены, а финансирование осуществляется только за счет собственных средств местных бюджетов.

Расходы по разделам: «Культура и кинематография», по сравнению с аналогичным периодом 2013 года, увеличились на 62,3 % (увеличение бюджетных назначений составило 30,6 %); «Жилищно-коммунальное хозяйство» - на 30,3 % (при сокращении бюджетных назначений на 6,7 %).

При этом расходы местных бюджетов по разделу «Национальная безопасность и правоохранительную деятельность» сократились на 21,7 % (бюджетные назначения - на 15,3 %).

В отчетном периоде наибольший удельный вес в общей сумме расходов бюджетов ВМО Санкт-Петербурга составили ассигнования по разделам: «Общегосударственные вопросы» – 31 %; «Жилищно-коммунальное хозяйство» – 23,9 %; «Социальная политика» – 16,7 %.

Профицит местных бюджетов, который сформировался на отчетную дату в результате опережающего поступления доходов над крайне низким освоением расходов, повлек образование значительных остатков временно свободных денежных средств местных бюджетов.

С начала 2013 года они увеличились на размер полученного профицита и по состоянию на 01.05.2014 составили 2 723 052 тыс. рублей (из них 219 147,6 тыс. рублей – межбюджетные трансферты из городского бюджета) или 80,1 % к объему мобилизованных на территории ВМО с начала года доходов, и 138,3 % – к исполненным расходам.

Таким образом, органы местного самоуправления продолжают аккумулировать значительные средства на счетах, открытых в отделениях федерального казначейства, не вовлекая их в реализацию своих непосредственных полномочий, тем самым существенно сокращая потенциальный объем решаемых вопросов местного значения.