

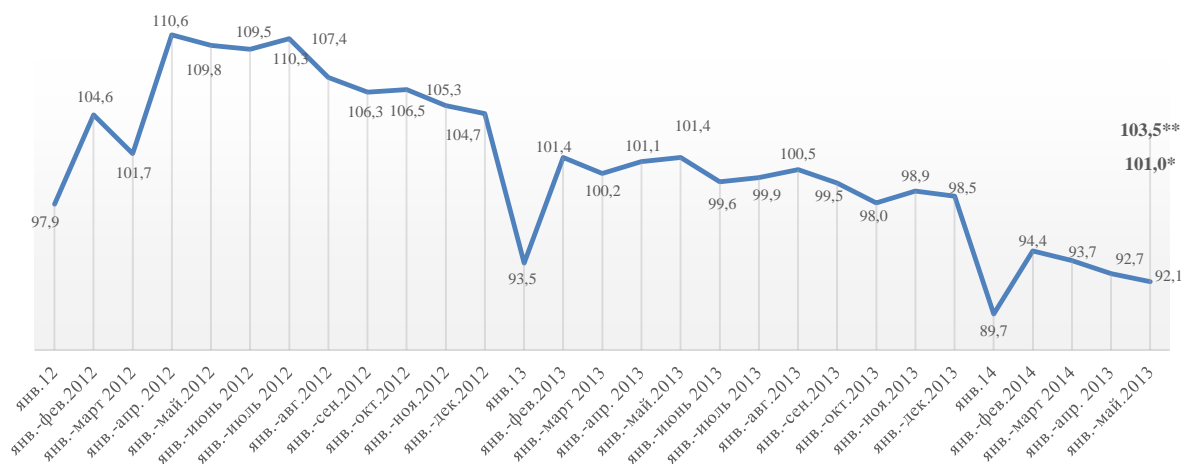
Информация об исполнении бюджета Санкт-Петербурга, бюджета Территориального фонда обязательного медицинского страхования Санкт-Петербурга, бюджетов внутригородских муниципальных образований Санкт-Петербурга за январь-май 2014 года

Настоящая информация подготовлена на основе: Законов Санкт-Петербурга «О бюджете Санкт-Петербурга на 2014 год и на плановый период 2015 и 2016 годов», «О бюджете Территориального фонда обязательного медицинского страхования Санкт-Петербурга на 2014 год и на плановый период 2015 и 2016 годов», отчета Комитета финансов Санкт-Петербурга об исполнении консолидированного бюджета Санкт-Петербурга и бюджета Территориального фонда обязательного медицинского страхования Санкт-Петербурга по состоянию на 01.06.2014, данных Федеральной службы государственной статистики Территориального органа по г. Санкт-Петербургу и Ленинградской области о социально-экономическом положении Санкт-Петербурга, данных Управления Федерального казначейства по г. Санкт-Петербургу и другой информации.

Макроэкономические условия социально – экономического развития Санкт-Петербурга в январе-мае 2014 года характеризовались следующими показателями:

Индекс промышленного производства составил **92,1 %** к соответствующему периоду предыдущего года.

Индекс промышленного производства в 2012-2014 годах, в % к соответствующему периоду предыдущего года

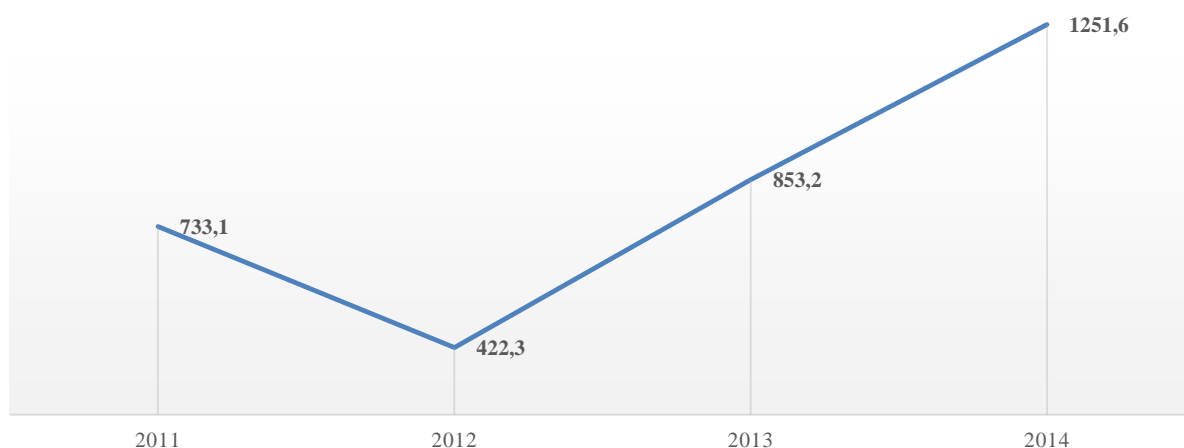


Примечание: значение согласно прогноза социально-экономического развития Санкт-Петербурга на 2014 год и плановый период 2015 и 2016 годов, разработанного Комитетом по экономической политике и стратегическому планированию:

* - консервативного варианта;

** - умеренно-оптимистичного варианта.

В январе-мае 2014 года объем работ, выполненных по виду деятельности «Строительство», увеличился на 2,9 % по сравнению с аналогичным периодом 2013 года и составил 135,5 млрд. рублей. В эксплуатацию было сдано 1 251,6 тыс. кв. метров общей площади жилых домов, что почти в 1,5 раза превышает значение января-мая 2013 года.



Оборот организаций за первые пять месяцев 2014 года составил 2 794 млрд. рублей, что на 11 % больше, чем за аналогичный период 2013 года.

Оборот розничной торговли составил 387,6 млрд. рублей, что практически соответствует значению прошлого 2013 года.

Оборот оптовой торговли в январе-мае 2014 года составил 1 256 млрд. рублей, что на 10,6 % меньше, чем в январе- мае 2013 года.

Оборот общественного питания снизился на 9,7 %, а **объем платных услуг** населению вырос на 0,5 %.

Индекс потребительских цен на товары и услуги в мае 2014 года составил 105,2 % к декабрю предыдущего года и 107,3 % к январю-маю 2013 года. (Справочно: согласно уточненному прогнозу социально-экономического развития Санкт-Петербурга на 2014 год и плановый период 2015 и 2016 годов, разработанному Комитетом по экономической политике и стратегическому планированию, индекс потребительских цен в годовом выражении в соответствии с консервативным вариантом – 105,8 %, умеренно-оптимистичным – 105,5 %).

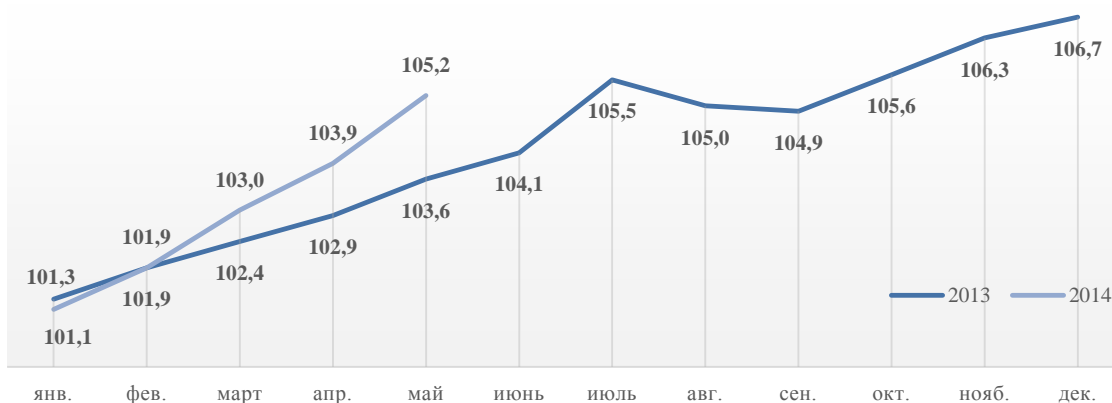
Индекс потребительских цен на конец мая 2014 года к декабрю 2013 года составил:

на продовольственные товары - 108,8 % (май 2013 к декабрю 2012 - 105,7 %);

на непродовольственные товары - 102,9 % (май 2013 к декабрю 2012 - 101,9 %);

на платные услуги - 103,4 % (май 2013 к декабрю 2012 -102,9 %).

Индекс потребительских цен в 2013-2014 годах на конец периода,
в % к декабрю предыдущего года



Стоимость минимального набора продуктов питания в мае 2014 года по отношению к декабрю 2013 года выросла на 15 % и составила 3 684,7 рубля; **стоимость фиксированного набора потребительских товаров и услуг** выросла на 6,1 % и составила 12 091,2 рубля.

Средняя начисленная заработная плата в январе-апреле 2014 года, составила 38 218 рублей (112,5 % к январю-апрелю 2013 года). **Реальная заработная плата** составила 105,1 % к уровню января-апреля 2013 года.

По данным организаций наблюдаемых видов экономической деятельности (без субъектов малого предпринимательства) **суммарная просроченная задолженность по заработной плате** по состоянию на 1 июня 2014 года составила 129,4 млн. рублей. Вся задолженность образовалась из-за отсутствия собственных средств организаций. За май объем задолженности вырос в 2 раза.

По предварительной оценке **численность постоянного населения Санкт-Петербурга** на 1 мая 2014 года составила 5 151,5 тыс. человек и с начала года увеличилась на 19,6 тыс. человек или на 0,4 %. Число родившихся за 5 месяцев 2014 года составило 20 516 человек, что на 2,1 % больше, чем за аналогичный период 2013 года. Число умерших – 20 397 человек (уменьшение составило 6,3 %). Естественный прирост - 119 человек.

К концу мая 2014 года в государственных учреждениях службы занятости населения состояло на учете 24,7 тысяч **не занятых трудовой деятельностью граждан**, из них 9,5 тыс. человек имели статус безработного. На конец мая 2014 года **уровень регистрируемой безработицы** составил 0,3 % экономически активного населения. Заявленная работодателями в Службу занятости населения потребность в работниках в мае 2014 года составила 66,1 тыс. человек.

Количество официально зарегистрированных безработных и количество свободных рабочих мест, тыс.чел.



Основные итоги исполнения бюджета Санкт-Петербурга характеризуются положительной динамикой, относительно аналогичного периода прошлого года, поступлений в бюджет доходов – на 8,6 %, освоения расходов – на 22 %, и, соответственно, сокращения профицита – на 26,9 %.

Показатели исполнения основных характеристик бюджета Санкт-Петербурга, к которым, в соответствии с п. 1 ст. 184.1 БК РФ, относятся общий объем доходов, общий объем расходов и дефицит (профицит) бюджета, характеризуются данными, представленными в таблице:
(тыс. рублей)

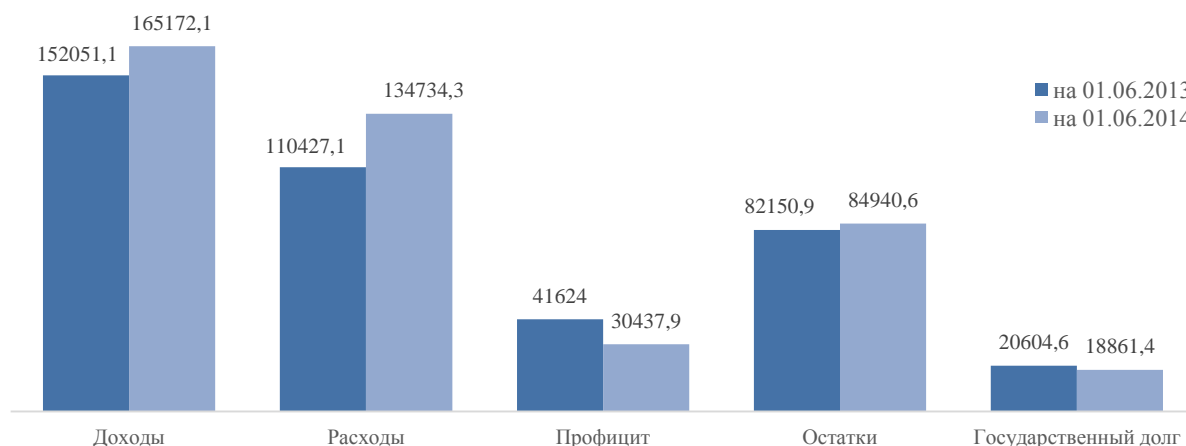
Наименование	Бюджет на 2014 год	Исполнено на 01.06.2014		
		Сумма	В процентах к	
			Бюджету	01.06.2013
Доходы бюджета	410 086 304,0	165 172 114,0	40,3	108,6
Расходы бюджета	456 902 995,2	134 734 259,3	29,5	122,0
Дефицит (-), профицит (+)	- 46 816 691,2	30 437 854,7	x	73,1

Несмотря на исполнение бюджета в текущем году более высокими темпами (в 2013 году исполнение составило: доходы - 39,4 %, расходы - 26,9 %), основные характеристики бюджета были изменены Законом Санкт-Петербурга «О внесении изменений в Закон Санкт-Петербурга «О бюджете Санкт-Петербурга на 2014 год и на плановый период 2015 и 2016 годов»:

- доходы уменьшены до 409 118 116,1 тыс. рублей (на 968 187,9 тыс. рублей или на 0,2 %);
- расходы увеличены до 471 909 212,2 тыс. рублей (на 15 006 217 тыс. рублей или на 3,3 %);
- дефицит увеличен до 62 791 096,1 тыс. рублей (на 15 974 404,9 тыс. рублей или на 34,1 %).

Сравнительные данные о достигнутых ключевых показателях исполнения бюджета в январе - мае 2013 - 2014 годов представлены на диаграмме:

(млн. рублей)



Остатки средств бюджета Санкт-Петербурга с начала 2014 года увеличились в 1,7 раза или на 34 964 259,6 тыс. рублей и по состоянию на 01.06.2014 сформировались в объеме 84 940 615,8 тыс. рублей. Из них 75,5 % или 64 154 000 тыс. рублей было размещено на банковских депозитах, что на 1 654 003 тыс. рублей или на 2,6 % превысило объем размещения, произведенный за аналогичный период годом ранее. Доходы от размещения средств бюджета составили 929 245 тыс. рублей.

Государственный долг Санкт-Петербурга на 01.06.2014 составил 18 861,4 млн. рублей и по сравнению с началом года вырос на 197,9 млн. рублей или на 1,1 % и, был представлен долговыми обязательствами по кредитам из федерального бюджета – 10 001,4 млн. рублей, государственными облигациями – 8 860 млн. рублей, что в структуре заимствований составляет 53 % и 47 %, соответственно. Расходы по обслуживанию внутреннего долга Санкт-Петербурга за 5 месяцев 2014 года составили 114,4 млн. рублей.

Объем доходов, поступивших в бюджет Санкт-Петербурга за отчетный период, составил 165 172 114 тыс. рублей, что превышает показатель аналогичного периода прошлого года на 13 121 050,4 тыс. рублей или на 8,6 %. Утвержденные годовые бюджетные назначения исполнены на 40,3 %.

Данные об исполнении бюджета по основным доходобразующим источникам на 01.06.2014 представлены в таблице:

(тыс. рублей)

Наименование	Бюджет на 2014 год	Исполнено на 01.06.2014		
		Сумма	в %, к	
			Бюджету	01.06.2013
ДОХОДЫ, всего:	410 086 304,0	165 172 114,0	40,3	108,6
НАЛОГОВЫЕ И НЕНАЛОГОВЫЕ ДОХОДЫ:	382 247 841,5	157 698 871,8	41,3	109,7
<i>в том числе:</i>				
Налог на прибыль организаций	99 794 919,6	47 371 436,1	47,5	106,2
Налог на доходы физических лиц	164 815 054,1	60 130 928,0	36,5	111,1
Налоги на товары (работы, услуги) реализуемые на территории РФ	24 661 506,5	7 700 555,2	31,2	98,6

Налоги на имущество	47 315 218,3	18 177 836,0	38,4	100,9
Доходы от использования имущества, находящегося в государственной и муниципальной собственности	16 136 854,8	10 614 435,8	65,8	132,2
Доходы от продажи материальных и нематериальных активов	10 621 679,5	4 376 271,4	41,2	140,1
БЕЗВОЗМЕЗДНЫЕ ПОСТУПЛЕНИЯ:	27 838 462,5	7 473 242,2	26,8	90,0

Относительно аналогичного периода прошлого года доходы по группе «**Налоговые и неналоговые доходы**» увеличились на 13 948 807,6 тыс. рублей или 9,7 %, что соответствует увеличению назначений 2014 года, и составили 157 698 871,8 тыс. рублей, основную часть обеспечили поступления:

– **налога на прибыль организаций** – в сумме 47 371 436,1 тыс. рублей (30 % в общем объеме поступивших доходов), что на 2 771 809,1 тыс. рублей или на 6,2 % превышает показатель прошлого года;

– **налога на доходы физических лиц** – в сумме 60 130 928 тыс. рублей (38,1 % в общем объеме поступивших доходов), что на 6 007 292,8 тыс. рублей или на 11,1 % превышает показатель прошлого года;

– **налогов на имущество** – в сумме 18 177 836 тыс. рублей (11,5 % в общем объеме поступивших доходов), что на 159 166,3 тыс. рублей или на 0,9 % превышает показатель прошлого года;

– **доходов от использования имущества, находящегося в государственной и муниципальной собственности** – в сумме 10 614 435,8 тыс. рублей (6,7 % в общем объеме поступивших доходов), что на 2 586 934,1 тыс. рублей или на 32,2 % превышает показатель прошлого года;

– **налога на совокупный доход** – в сумме 6 368 812,8 тыс. рублей (4 % в общем объеме поступивших доходов), что на 734 802,4 тыс. рублей или на 13 % превышает показатель прошлого года;

– **доходов от оказания платных услуг и компенсации затрат государства** – в сумме 1 428 889,7 тыс. рублей (0,9 % в общем объеме поступивших доходов), что на 248 274,6 тыс. рублей или на 21 % превышает показатель прошлого года;

– **доходов от продажи материальных и нематериальных активов** – в сумме 4 376 271,4 тыс. рублей (2,8 % в общем объеме поступивших доходов), что на 1 252 562,8 тыс. рублей или на 40,1 % превышает показатель прошлого года.

Необходимо отметить что *налоги на товары (работы, услуги) реализуемые на территории РФ*, поступившие в сумме 7 700 555,2 тыс. рублей (4,9 % в общем объеме поступивших доходов), уменьшились на 112 815,3 тыс. рублей или на 1,4 % от аналогичного показателя прошлого года.

Объем **безвозмездных поступлений** на 01.06.2014, относительно аналогичного периода 2013 года, уменьшился на 827 757,3 тыс. рублей или на 10 %, что обусловлено: **сокращением** объема субвенций на 1 460 594,3 тыс. рублей или на 23 % (*на оказание отдельным категориям граждан государственной социальной помощи по обеспечению лекарственными средствами, изделиями медицинского назначения, а также специализированными продуктами лечебного питания для детей-инвалидов (на 809 407 тыс. рублей или на 64,3 %)*), *на оплату жилищно-коммунальных*

услуг отдельным категориям граждан (на 672 296,2 тыс. рублей или на 16,9 %) и **ростом** объема дотаций бюджетам субъектов Российской Федерации и муниципальных образований на 481 014 тыс. рублей или в 2,1 раза (*дотации бюджетам на поддержку мер по обеспечению сбалансированности бюджетов*).

Общий объем кассовых выплат из бюджета Санкт-Петербурга за 5 месяцев 2014 года составил 134 734 259,3 тыс. рублей или 29,5 % от бюджетных ассигнований 2014 года, что на 24 307 198 тыс. рублей или на 22 % выше показателей исполнения расходов бюджета, достигнутого годом ранее.

По разделу «Общегосударственные вопросы» бюджетные обязательства исполнены в сумме 5 889 751,5 тыс. рублей, что составляет 20,3 % к ассигнованиям, утвержденным законом о бюджете, и 20,5 % к назначениям, установленным сводной бюджетной росписью. Без учета средств Резервного фонда Правительства Санкт-Петербурга, отражение которого осуществляется по разделам фактически произведенных расходов, бюджетные обязательства по разделу исполнены на 28,5 %. Кроме того, за отчетный период пока не исполнялись бюджетные обязательства Санкт-Петербурга, предусмотренные по подразделам «Государственный материальный резерв» (534,9 тыс. рублей) и «Прикладные научные исследования в области общегосударственных вопросов» (78 956,4 тыс. рублей).

Из 61-ого главного распорядителя, которым предусмотрены бюджетные ассигнования по разделу, пока не начато исполнение расходов Комитетами: *по благоустройству; по градостроительству и архитектуре; по культуре; по образованию; по природопользованию, охране окружающей среды и обеспечению экологической безопасности; по развитию туризма; по социальной политике; по труду и занятости населения; по физической культуре и спорту.*

По разделу «Национальная оборона» бюджетные обязательства исполнены в сумме 7 124,9 тыс. рублей, что составляет 9,3 % к ассигнованиям, утвержденным законом о бюджете, и 4,2 % к назначениям, установленным сводной бюджетной росписью. С начала года бюджетные ассигнования осваиваются только администрациями районов города. Расходы *Администрации Губернатора Санкт-Петербурга*, предусмотренные в бюджете на мобилизационную подготовку, пока не производились.

По разделу «Национальная безопасность и правоохранительная деятельность» бюджетные обязательства исполнены в сумме 984 303,7 тыс. рублей, что составляет 30 % к ассигнованиям, утвержденным законом о бюджете, и 28,8 % к назначениям, установленным сводной бюджетной росписью.

Расходы 2014 года освоены Комитетами:

– *по вопросам законности, правопорядка и безопасности* – в сумме 935 064,9 тыс. рублей или на 30,6 % к ассигнованиям, утвержденным законом о бюджете, из которых 764 728,1 тыс. рублей (или 31,5 %) направлено на

содержание подразделений Государственной противопожарной службы в Санкт-Петербурге;

– по делам записи актов гражданского состояния – в сумме 47 552,8 тыс. рублей или на 32,9 % на государственную регистрацию актов гражданского состояния за счет единой субвенции из федерального бюджета;

– по строительству – в сумме 1 685,9 тыс. рублей или на 2,2 % на оплату проектно-изыскательских работ, в соответствии с Адресной инвестиционной программой.

Некоторыми главными распорядителями бюджетные обязательства пока не исполнялись, а именно: *Администрацией Пушкинского района Санкт-Петербурга* (расходы на тушение лесных (торфяных) пожаров на территории Санкт-Петербурга) и *Комитетом по транспорту* (расходы на реализацию постановления Правительства Санкт-Петербурга от 30.11.2012 № 1246 «О резервах материальных ресурсов для ликвидации чрезвычайных ситуаций природного и техногенного характера на территории Санкт-Петербурга»).

По разделу «Национальная экономика» бюджетные обязательства исполнены в сумме 24 507 504,9 тыс. рублей, что составляет 22,3 % к ассигнованиям, утвержденным законом о бюджете, и 21 % к назначениям, установленным сводной бюджетной росписью, что обусловлено медленными темпами освоения бюджетных ассигнований по подразделу «Дорожное хозяйство (дорожные фонды)» – в сумме 8 888 040,5 тыс. рублей или на 18,3 %.

Бюджетные ассигнования по разделу предусмотрены 65-ти главным распорядителям, при этом:

· **некоторыми из них расходы еще не исполнялись:** *Комитетом по науке и высшей школе* (119,1 тыс. рублей), *Комитетом по тарифам Санкт-Петербурга* (812 тыс. рублей), *Санкт-Петербургской избирательной комиссией* (653,1 тыс. рублей), *Управлением социального питания* (380,1 тыс. рублей) и др.;

· **с отставанием от среднего уровня исполнения бюджета** осваивают бюджетные ассигнования 29 главных распорядителей, из них *Комитеты: по управлению городским имуществом* – на уровне 1,6 % (в сумме 234 994,9 тыс. рублей), *по развитию предпринимательства и потребительского рынка* – на уровне 16,8 % (в сумме 99 630,6 тыс. рублей), *по промышленной политике и инновациям* – на уровне 19 % (в сумме 100 046,8 тыс. рублей), *по развитию транспортной инфраструктуры* – на уровне 19 % (в сумме 8 776 816,8 тыс. рублей), *по информатизации и связи* – на уровне 23 % (в сумме 1 454 480,2 тыс. рублей).

По разделу «Жилищно-коммунальное хозяйство» бюджетные обязательства исполнены в сумме 16 045 010 тыс. рублей, что составляет 25,3 % к ассигнованиям, утвержденным законом о бюджете, и 25,5 % к назначениям, установленным сводной бюджетной росписью.

Бюджетные ассигнования предусмотрены 27-ми главным распорядителям, данные об их расходах представлены в таблице:

(тыс. рублей)

Наименование главного распорядителя	Бюджет на 2014 год	Исполнено на 01.06.2014	
		Сумма	%
Итого по разделу «Жилищно-коммунальное хозяйство»:	63 314 845,9	16 045 010,0	25,3
Администрации районов города	6 428 470,9	1 583 903,2	24,6
Жилищный комитет	15 679 819,5	3 786 267,8	24,1
Комитет по благоустройству Санкт-Петербурга	3 163 644,9	725 164,6	22,9
Комитет по промышленной политике и инновациям Санкт-Петербурга	2 101 418,5	200 983,8	9,6
Комитет по развитию предпринимательства и потребительского рынка Санкт-Петербурга	439 633,2	159 887,1	36,4
Комитет по развитию транспортной инфраструктуры Санкт-Петербурга	140 997,6	56 727,7	40,2
Комитет по строительству	5 516 580,2	1 360 736,8	24,7
Комитет по управлению городским имуществом	7 945 000,0	4 400 000,0	55,4
Комитет по энергетике и инженерному обеспечению	21 666 664,1	3 771 339,1	17,4
Комитет финансов Санкт-Петербурга	232 617,0	0,0	0,0

Уровень исполнения бюджетных обязательств в сфере жилищно-коммунального хозяйства несколько ниже исполнения бюджета в целом из-за:

– медленных темпов исполнения Адресной инвестиционной программы *Комитетом по промышленной политике и инновациям Санкт-Петербурга* и *Комитетом по энергетике и инженерному обеспечению* на уровне 9,6 % и 17,4 %, соответственно, в результате;

– непредставления субсидий некоммерческим организациям на финансирование выполнения услуг и (или) работ по капитальному ремонту общего имущества в многоквартирных домах в Санкт-Петербурге, включенных в региональную программу капитального ремонта *Жилищным комитетом*;

– низких темпов предоставления субсидий юридическим лицам на содержание и ремонт объектов и территорий зеленых насаждений, а также на возмещение затрат по компенсационному озеленению *Комитетом по благоустройству*.

Неисполнение расходов *Комитетом финансов Санкт-Петербурга* обусловлено отсутствием обращений органов местного самоуправления внутригородских муниципальных образований Санкт-Петербурга о предоставлении из бюджета Санкт-Петербурга субсидий на осуществление благоустройства их территорий.

По разделу «Охрана окружающей среды» бюджетные обязательства исполнены в сумме 151 772,4 тыс. рублей, что составляет 7,6 % к ассигнованиям, утвержденным законом о бюджете и к назначениям, установленным сводной бюджетной росписью.

Низкий уровень исполнения бюджетных обязательств 2014 года обусловлен освоением бюджетных ассигнований *Комитетом по природопользованию, охране окружающей среды и обеспечению экологической безопасности* на уровне 7,6 % (в сумме 151 202,4 тыс. рублей).

По разделу «Образование» бюджетные обязательства исполнены в сумме 34 539 721,2 тыс. рублей, что составляет 35,3 % к ассигнованиям,

утвержденным законом о бюджете, и 35,4 % к назначениям, установленным сводной бюджетной росписью.

Бюджетные ассигнования предусмотрены 33-м главным распорядителям, данные об исполнении ими бюджетных обязательств 2014 года представлены в таблице:

(тыс. рублей)

Наименование главного распорядителя	Бюджет на 2014 год	Исполнено на 01.06.2014	
		Сумма	%
Итого по разделу «Образование»:	97 883 170,0	34 539 721,2	35,3
Администрации районов города	78 389 651,3	29 244 160,2	37,3
Администрация Губернатора Санкт-Петербурга	89 910,0	19 610,4	21,8
Жилищный комитет	54 633,0	12 233,3	22,4
Комитет по вопросам законности, правопорядка и безопасности	411,9	366,2	88,9
Комитет по государственному заказу Санкт-Петербурга	9 196,7	0,0	0,0
Комитет по здравоохранению	661 373,0	221 476,5	33,5
Комитет по культуре Санкт-Петербурга	2 293 631,7	673 910,9	29,4
Комитет по молодежной политике и взаимодействию с общественными организациями	792 238,6	242 640,0	30,6
Комитет по науке и высшей школе	1 570 662,7	472 756,0	30,1
Комитет по образованию	7 742 843,0	2 370 552,3	30,6
Комитет по социальной политике Санкт-Петербурга	939,8	0,0	0,0
Комитет по строительству	4 372 261,7	758 140,9	17,3
Комитет по транспорту	20 000,0	0,0	0,0
Комитет по физической культуре и спорту	1 882 710,1	522 420,9	27,7
Комитет финансов Санкт-Петербурга	349,5	73,0	20,9
Управление социального питания	2 357,0	1 380,5	58,6

За январь – май 2014 года пока не исполнялись бюджетные обязательства, предусмотренные Комитетами:

– по государственному заказу Санкт-Петербурга – в сумме 9 196,7 тыс. рублей на профессиональную переподготовку, повышение квалификации в сфере закупок членов комиссий по осуществлению закупок заказчиков Санкт-Петербурга, за исключением государственных гражданских служащих Санкт-Петербурга;

– по социальной политике Санкт-Петербурга – в сумме 939,8 тыс. рублей на подготовку, переподготовку и повышение квалификации кадров;

– по транспорту – в сумме 20 000 тыс. рублей для предоставления бюджетных инвестиций Санкт-Петербургскому ГУП «Пассажиравтотранс» для реконструкции корпусов Детского оздоровительного лагеря «Чайка».

По разделу «Культура, кинематография» бюджетные обязательства исполнены в сумме 3 614 546,1 тыс. рублей, что составляет 23,9 % к ассигнованиям, утвержденным законом о бюджете, и 23,4 % к назначениям, установленным сводной бюджетной росписью.

Бюджетные ассигнования предусмотрены 23-м главным распорядителям, данные об их кассовых расходах по разделу представлены в таблице:

(тыс. рублей)

Наименование главного распорядителя	Бюджет на 2014 год	Исполнено на 01.06.2014	
		Сумма	%
Итого по разделу «Культура, кинематография»:	15 113 601,1	3 614 546,1	23,9
Администрации районов города	3 950 443,7	1 224 135,5	31,0
Комитет по государственному контролю, использованию и охране памятников истории и культуры	2 980 775,3	260 841,2	8,8
Комитет по культуре Санкт-Петербурга	7 659 712,2	2 029 192,9	26,5
Комитет по печати и взаимодействию со средствами массовой информации	9 424,6	3 195,2	33,9
Комитет по строительству	510 113,4	96 476,7	18,9
Комитет по транспорту	3 131,9	704,5	22,5

Низкий уровень исполнения бюджетных обязательств 2014 года по разделу «Культура, кинематография» *Комитетом по государственному контролю, использованию и охране памятников истории и культуры* (8,8 %) обусловлен медленными темпами исполнения мероприятий в области сохранения, использования, популяризации и государственной охраны объектов культурного наследия – на 6,6 % (в сумме 182 019,4 тыс. рублей).

По разделу «Здравоохранение» бюджетные обязательства исполнены в сумме 24 044 300,7 тыс. рублей, что составляет 35,7 % к ассигнованиям, утвержденным законом о бюджете, и 34,7 % к назначениям, установленным сводной бюджетной росписью.

Высокий уровень освоения бюджетных ассигнований по разделу складывается за счет исполнения *Комитетом по здравоохранению* бюджетных обязательств 2014 года в сумме 19 496 975,4 тыс. рублей или на 38,7 %, из которых на реализацию Территориальной программы ОМС направлено 10 434 736,7 тыс. рублей, что составляет 46,2 % от годовых бюджетных назначений.

Администрациями районов города расходы по разделу исполнены в сумме 3 180 823,5 тыс. рублей или на 31,2 %, из которых в форме субсидий бюджетным учреждениям на финансовое обеспечение государственного задания на оказание государственных услуг направлено 2 090 073 тыс. рублей или 33,8 %.

Комитетом по строительству расходы по разделу исполнены в сумме 1 366 501,8 тыс. рублей, что составляет 20,1 % от годовых бюджетных назначений. Согласно исполнению Адресной инвестиционной программы Комитетом на проектирование и строительство инфекционной больницы на 600оек по адресу: Санкт-Петербург, Полюстрово, кв. 47 исполнено на 2,2 %.

По разделу «Социальная политика» бюджетные обязательства исполнены в сумме 20 855 665,5 тыс. рублей, что составляет 38 % к ассигнованиям, утвержденным законом о бюджете и 37,7 % к назначениям, установленным сводной бюджетной росписью.

Бюджетные ассигнования предусмотрены 29-ти главным распорядителям, данные представлены в таблице:

(тыс. рублей)

Наименование главного распорядителя	Бюджет на 2014 год	Исполнено на 01.06.2014	
		Сумма	%
Итого по разделу «Социальная политика»:	54 816 601,5	20 855 665,5	38,0
Администрации районов города	5 972 194,1	2 249 238,9	37,7
Жилищный комитет	6 957 426,5	2 393 423,7	34,4
Комитет по здравоохранению	85 440,5	29 210,6	34,2
Комитет по образованию	59,8	8,6	14,4
Комитет по развитию предпринимательства и потребительского рынка Санкт-Петербурга	200,0	403,9	201,9
Комитет по социальной политике Санкт-Петербурга	40 281 897,4	15 916 925,8	39,5
Комитет по строительству	770 444,8	53 745,9	7,0
Комитет по труду и занятости населения Санкт-Петербурга	573 101,3	203 282,4	35,5
Комитет по управлению городским имуществом	18 221,1	0,0	0,0
Управление по развитию садоводства и огородничества Санкт-Петербурга	133 000,0	526,1	0,4
Управление социального питания	20 671,6	7 256,4	35,1
Уставный суд Санкт-Петербурга	3 944,4	1 643,2	41,7

Бюджетные обязательства Санкт-Петербурга в области социальной политики пока не исполнялись *Комитетом по управлению городским имуществом* (обеспечение предоставления жилых помещений детям-сиротам и детям, оставшимся без попечения родителей, лицам из их числа по договорам найма специализированных жилых помещений за счет средств федерального бюджета), что обусловлено отсутствием поступлений на указанные цели субсидии из федерального бюджета.

По разделу «Физическая культура и спорт» бюджетные обязательства исполнены в сумме 3 518 947,9 тыс. рублей, что составляет 35,6 % к ассигнованиям, утвержденным законом о бюджете, и 35,5 % к назначениям, установленным сводной бюджетной росписью.

Высокий уровень освоения бюджетных ассигнований по разделу складывается за счет исполнения *Комитетом по строительству* расходных обязательств по Долгосрочной целевой программе Санкт-Петербурга «Программа развития физической культуры и спорта в Санкт-Петербурге на 2010-2014 годы» (строительство футбольного стадиона, на Крестовском острове) в сумме 2 306 008,1 тыс. рублей или на 41,3 %, из них авансы на сумму 437,8 тыс. рублей.

По разделу «Средства массовой информации» бюджетные обязательства исполнены в сумме 211 740,1 тыс. рублей, что составляет 14,6 % к ассигнованиям, утвержденным законом о бюджете, и 14,7 % к назначениям, установленным сводной бюджетной росписью.

Низкий уровень освоения бюджетных ассигнований по разделу складывается за счет исполнения *Комитетом по печати и взаимодействию со средствами массовой информации* бюджетных обязательств 2014 года в сумме 177 549,8 тыс. рублей или на 13,5 %, что обусловлено не предоставлением субсидий некоммерческим организациям, юридическим лицам и индивидуальным предпринимателям, физическим лицам.

По разделу «Обслуживание государственного и муниципального долга» кассовое исполнение расходов бюджета Санкт-Петербурга составило 114 404,6 тыс. рублей что составляет 5,2 % к ассигнованиям, утвержденным законом о бюджете, и к назначениям, установленным сводной бюджетной росписью.

По разделу «Межбюджетные трансферты общего характера бюджетам субъектов Российской Федерации и муниципальных образований» бюджетные обязательства исполнены в сумме 249 465,9 тыс. рублей, что составляет 31,7 % к ассигнованиям, утвержденным законом о бюджете, и к назначениям, установленным сводной бюджетной росписью. Средства в сумме 218 908,4 тыс. рублей направлены Комитетом финансов Санкт-Петербурга в форме дотации на выравнивание бюджетной обеспеченности бюджетов ВМО (поселки: Левашово, Парголово, Лисий Нос, Песочный, Белоостров, Комарово, Молодежное, Серово, Смолячково, Солнечное, Ушково, Петро-Славянка, Понтонный, Усть-Ижора, Саперный, Стрельна, Александровская; Муниципальные округа: Горелово, Лахта-Ольгино; города: Зеленогорск, Ломоносов, Петергоф).

Предусмотренная Комитету по транспорту субсидия на реализацию ежегодно заключаемого в Санкт-Петербурге соглашения с Ленинградской областью по обеспечению равной доступности граждан субъектов Российской Федерации на проезд в городском и пригородном пассажирском транспорте, бюджету Ленинградской области в январе – мае 2014 года исполнена на сумму 30 557,5 тыс. рублей или на 18,2 %.

При исполнении всех расходов бюджета Санкт-Петербурга в среднем на 29,5 %, общий объем капитальных вложений в рамках **Адресной инвестиционной программы (далее – АИП)** за 5 месяцев 2014 года составил 24 % (или 23,5 % от ассигнований АИП с учетом корректировки) в сумме 23 362 525,5 тыс. рублей (из них 6 141 398,2 тыс. рублей – выплаченные авансы).

Уровень исполнения бюджетных назначений в рамках АИП 2014 года выше аналогичных показателей, полученных за последние 5 лет, а именно: в 3,1 раза – чем в 2013 году, в 1,8 раза - чем в 2012 году, в 1,2 раза - чем в 2011 году и в 1,4 раза – чем в 2010 году.

Наряду с этим, за первые пять месяцев 2014 года уже было принято 2 постановления Правительства Санкт-Петербурга «О перераспределении объемов работ, между объектами АИП на 2014 год и на плановый период 2015 и 2016 годов» Комитету по строительству - от 14.03.2014 № 166 и Комитету по физической культуре и спорту – от 29.05.2014 № 442, которым сокращаются лимиты финансирования по следующим отраслям Комитета по строительству: «Обеспечение пожарной безопасности», «Жилищное хозяйство», «Коммунальное хозяйство», «Общее образование», «Дошкольное образование», «Культура», «Социальная политика», «Другие общегосударственные вопросы», а увеличиваются – по отрасли «Здравоохранение» и «Физическая культура и спорт» на общую сумму изменений 772 998,3 тыс. рублей, а также Комитету по физической культуре и

спорту произошло перераспределение в сумме 1 051 тыс. рублей между двумя объектами. Следовательно, как и в прошлом году существует вероятность срыва ввода в эксплуатацию таких социально-значимых объектов, как школы и детские сады.

Данные о финансировании АИП по основным отраслям по состоянию на 01.06.2014 приведены в таблице:

(тыс. рублей)

Наименование ГРБС	Бюджет 2014 года	Лимит с учетом перераспределения	Исполнено на 01.06.2014		
			сумма	в %	
				к бюджету	к лимиту
ВСЕГО:	97 152 109,9	97 152 109,9	23 362 525,5	24,0	24,0
Дорожное хозяйство	15 870 589,6	15 870 589,6	4 331 271,3	27,3	27,3
Дошкольное образование	2 637 827,2	2 525 076,1	369 106,2	14,0	14,6
Другие вопросы в области национальной экономики	238 800,0	238 800,0	0,0	0,0	0,0
Другие общегосударственные вопросы	2 523 649,0	2 333 854,3	253 300,9	10,0	10,9
Жилищное хозяйство	7 890 661,9	7 658 373,1	1 277 860,8	16,2	16,7
Здравоохранение	7 496 170,0	8 251 278,3	1 366 999,2	18,2	16,6
Коммунальное хозяйство	24 021 505,3	23 949 889,1	7 679 941,3	32,0	32,1
Культура	473 313,4	457 373,5	96 476,7	20,4	21,1
Молодежная политика и оздоровление детей	20 000,0	20 000,0	0,0	0,0	0,0
Обеспечение пожарной безопасности	83 404,9	67 811,1	1 685,9	2,0	2,5
Общее образование	2 235 391,2	2 111 568,7	396 220,9	17,7	18,8
Охрана окружающей среды	505 610,3	505 610,3	624,3	0,1	0,1
Связь и информатика	375 000,0	375 000,0	113 196,4	30,2	30,2
Социальная политика	794 547,8	783 356,5	53 745,9	6,8	6,9
Транспорт	26 189 481,4	26 189 481,4	5 089 657,6	19,4	19,4
Физическая культура и спорт	5 796 157,9	5 814 047,9	2 332 438,0	40,2	40,1

Из представленных в таблице данных следует, что финансирование работ по объектам АИП осуществлялось по 14 отраслям из 16.

По состоянию на 01.06.2014 финансирование выполнения работ на объектах АИП начато по 13-ти государственным заказчикам из 26-ти, данные представлены в таблице:

(тыс. рублей)

Наименование ГРБС	Бюджет 2014 года	Исполнено на 01.06.2014	
		сумма	в %
ВСЕГО:	97 152 109,9	23 362 525,6	24,0
Комитет по развитию транспортной инфраструктуры Санкт-Петербурга	34 671 155,1	6 913 973,0	19,9
Комитет по строительству	27 031 167,8	7 190 644,4	26,6
Комитет по энергетике и инженерному обеспечению	15 924 994,8	2 977 481,0	18,7
Комитет по управлению городским имуществом	8 362 563,0	4 400 000,0	52,6
Комитет по транспорту	4 670 064,6	1 512 908,4	32,4
Комитет по промышленной политике и инновациям Санкт-Петербурга	2 111 454,5	200 983,8	9,5
Комитет по развитию предпринимательства и потребительского рынка Санкт-Петербурга	982 390,7	9 352,9	1,0
Комитет по природопользованию, охране окружающей среды и обеспечению экологической безопасности	744 410,3	624,3	0,1
Администрация Губернатора Санкт-Петербурга	400 000,0	0,0	0,0
Комитет по благоустройству Санкт-Петербурга	391 783,0	9 247,7	2,4

Комитет по информатизации и связи	375 000,0	113 196,4	30,2
Администрация Курортного района Санкт-Петербурга	353 788,8	0,0	0,0
Комитет по здравоохранению	244 173,9	0,0	0,0
Комитет по образованию	243 180,7	0,0	0,0
Комитет по физической культуре и спорту	237 491,5	26 429,9	11,1
Администрация Красносельского района Санкт-Петербурга	102 541,9	0,0	0,0
Администрация Фрунзенского района Санкт-Петербурга	70 275,7	497,5	0,7
Администрация Невского района Санкт-Петербурга	66 602,8	7 186,2	10,8
Администрация Петродворцового района Санкт-Петербурга	52 678,8	0,0	0,0
Администрация Приморского района Санкт-Петербурга	49 071,0	0,0	0,0
Администрация Кировского района Санкт-Петербурга	22 535,5	0,0	0,0
Комитет по вопросам законности, правопорядка и безопасности	16 349,0	0,0	0,0
Администрация Выборгского района Санкт-Петербурга	12 333,2	0,0	0,0
Администрация Петроградского района Санкт-Петербурга	7 427,0	0,0	0,0
Администрация Московского района Санкт-Петербурга	7 400,9	0,0	0,0
Администрация Адмиралтейского района Санкт-Петербурга	1 275,4	0,0	0,0

На самом высоком уровне бюджетные ассигнования были исполнены:

1. **Комитетом по управлению городским имуществом**, которым из общей суммы ассигнований АИП 2014 года в сумме 8 362 563 тыс. рублей освоено 4 400 000 тыс. рублей или 52,6 %. Указанные средства были направлены на приобретение обыкновенных именных акций ОАО «Юго-Западная ТЭЦ».

2. **Комитетом по транспорту**, которым из общей суммы ассигнований АИП на 2014 год – 4 670 064,6 тыс. рублей освоено 1 512 908,4 тыс. рублей или 32,4 %. Средства полностью направлены на финансирование работ, выполненных в рамках лимита на текущий год в сумме 1 535 800,9 тыс. рублей. По состоянию на 01.06.2014 сложилась кредиторская задолженность в общей сумме 34 300 тыс. рублей, из которых 22 892,5 тыс. рублей – задолженность текущего года и 11 407,5 тыс. рублей – задолженность, сформированная в 2013 году.

3. **Комитетом по информатизации и связи**, которым из общей суммы ассигнований АИП на 2014 год – 375 000 тыс. рублей освоено 113 196,4 тыс. рублей или 30,2 % на объект «Развитие единой мультисервисной телекоммуникационной сети Санкт-Петербурга». Авансирования выполнения работ указанным Комитетом не производилось, кредиторская задолженность не была сформирована.

4. **Комитетом по строительству**, которым из общей суммы ассигнований АИП на 2014 год – 27 031 167,8 тыс. рублей освоено 7 190 644,4 тыс. рублей или 26,6 %, из которых 4 724 776,5 тыс. рублей – финансирование работ, выполненных в текущем году, а 2 465 383,7 тыс. рублей – выплаченные авансы. Всего работы выполнены на сумму 5 940 228,9 тыс. рублей, из которых 4 875 665,1 тыс. рублей – в рамках лимита финансирования на текущий финансовый год, а 1 064 563,8 тыс. рублей – в рамках погашения авансов, выданных в предыдущий период.

По состоянию на 01.06.2014 сложилась кредиторская задолженность в общей сумме 164 276,3 тыс. рублей, из которых 150 888,6 тыс. рублей – за работы, выполненные в текущем финансовом году, и 13 387,7 тыс. рублей – в

предыдущие периоды, а также остаток непогашенных авансов, выданных в предыдущем периоде, в сумме 3 357 933,8 тыс. рублей.

5. Комитетом по развитию транспортной инфраструктуры Санкт-Петербурга, которым из общей суммы ассигнований АИП на 2014 год – 34 671 155,1 тыс. рублей освоено 6 913 973 тыс. рублей или 19,9 %, причем 46,9 % составляют выплаченные авансы в сумме 3 245 393 тыс. рублей, а также 534,3 тыс. рублей - оплата исполнительного листа по делу № А56-29974/2013 от 18.02.2014, выданного Арбитражным Судом Санкт-Петербурга и Ленинградской области. Всего работы выполнены на сумму 4 997 074,3 тыс. рублей, из которых 4 164 145,5 тыс. рублей – в рамках лимита финансирования на текущий финансовый год, а 832 928,8 тыс. рублей – в рамках погашения авансов, выданных в предыдущий период.

По состоянию на 01.06.2014 сложилась кредиторская задолженность за работы, выполненные в текущем году в сумме 496 099,8 тыс. рублей, а также остаток непогашенных авансов, выданных в предыдущем периоде, который составил 1 091 661,3 тыс. рублей.

В предыдущих аналитических записках (также, как и в заключении по результатам внешней проверки годового отчета об исполнении бюджета Санкт-Петербурга за 2013 год) Контрольно-счетной палатой было указано на недопустимость оплаты исполнительных листов из средств АИП, так как это является нецелевым расходованием средств.

В АИП 2014 года средства в сумме 534,3 тыс. рублей на финансирование указанных расходов бюджетом Санкт-Петербурга не предусмотрены, следовательно, они выделены за счет уменьшения лимитов финансирования других объектов, что создает риск их недофинансирования и возможности срыва ввода их в эксплуатацию.

Кроме того, оплата исполнительных листов из средств АИП по коду вида расходов 414 «Бюджетные инвестиции» противоречит положениям статьи 6 БК РФ, согласно которой бюджетные инвестиции направляются на создание или увеличение стоимости государственного имущества. Указанные расходы не относятся к бюджетным инвестициям, и, следовательно, являются **нецелевым использованием бюджетных средств, поскольку п. 5 ст. 242.2 БК РФ предусмотрено, что исполнение судебных актов осуществляется за счет ассигнований, предусмотренных на эти цели законом о бюджете, либо в случае их отсутствия, в сводную бюджетную роспись должны вноситься соответствующие изменения, что сделано не было.**

6. Комитетом по энергетике и инженерному обеспечению, которым из общей суммы ассигнований АИП 2014 года – 15 924 994,8 тыс. рублей освоено 2 977 481 тыс. рублей или 18,7 %, из которых 2 663 478,7 тыс. рублей – финансирование работ, выполненных в текущем году, а 314 002,3 тыс. рублей – выплаченные авансы. Работы выполнены на сумму 3 058 109,9 тыс. рублей, из которых 3 023 326,1 тыс. рублей – в рамках лимитов финансирования на текущий финансовый год, а 34 783,8 тыс. рублей – в рамках погашения авансов, выданных в предыдущем периоде.

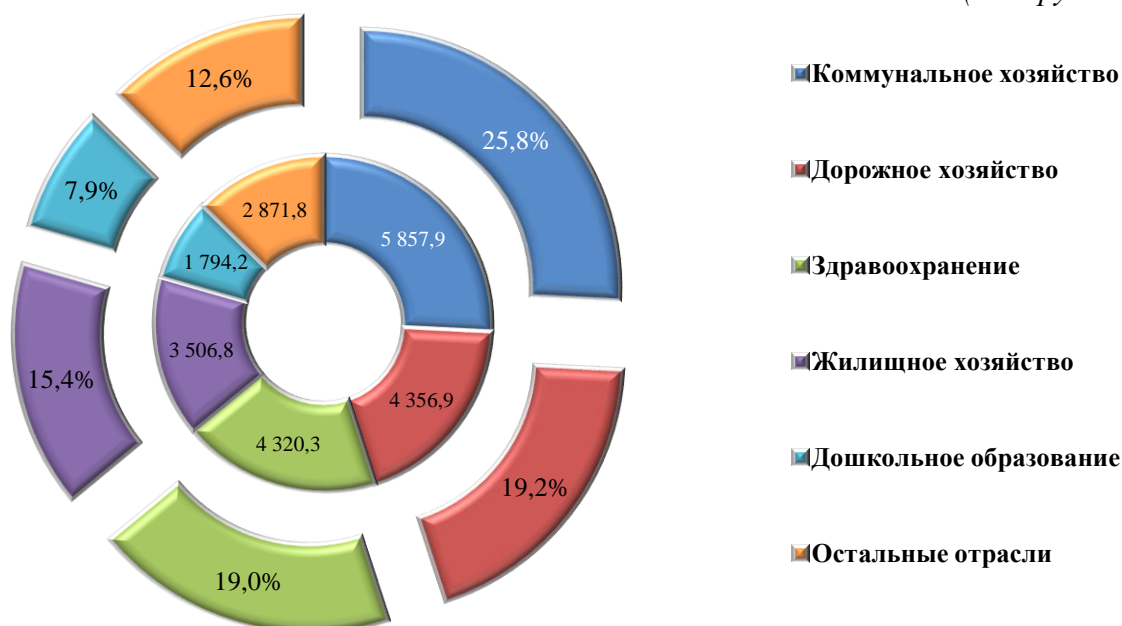
По состоянию на 01.06.2014 сложилась кредиторская задолженность за работы, выполненные в 2014 году, в сумме 359 847,4 тыс. рублей, а также

остаток непогашенных авансов, выданных в предыдущем периоде, в сумме 140 857,2 тыс. рублей.

Согласно **Отчету о ходе работ по объектам АИП, запланированным к вводу в 2014 году** (далее – вводные объекты), по состоянию на 01.06.2014, в 2014 году планируется ввести в эксплуатацию 104 объекта на общую сумму 22 707 942,6 тыс. рублей (что составляет 23,4 % от бюджетных назначений АИП на 2014 год), из них: 75 адресных объектов и 29 объектов – пообъектные распределения, включенные в АИП в составе общих строк без указания конкретных адресов.

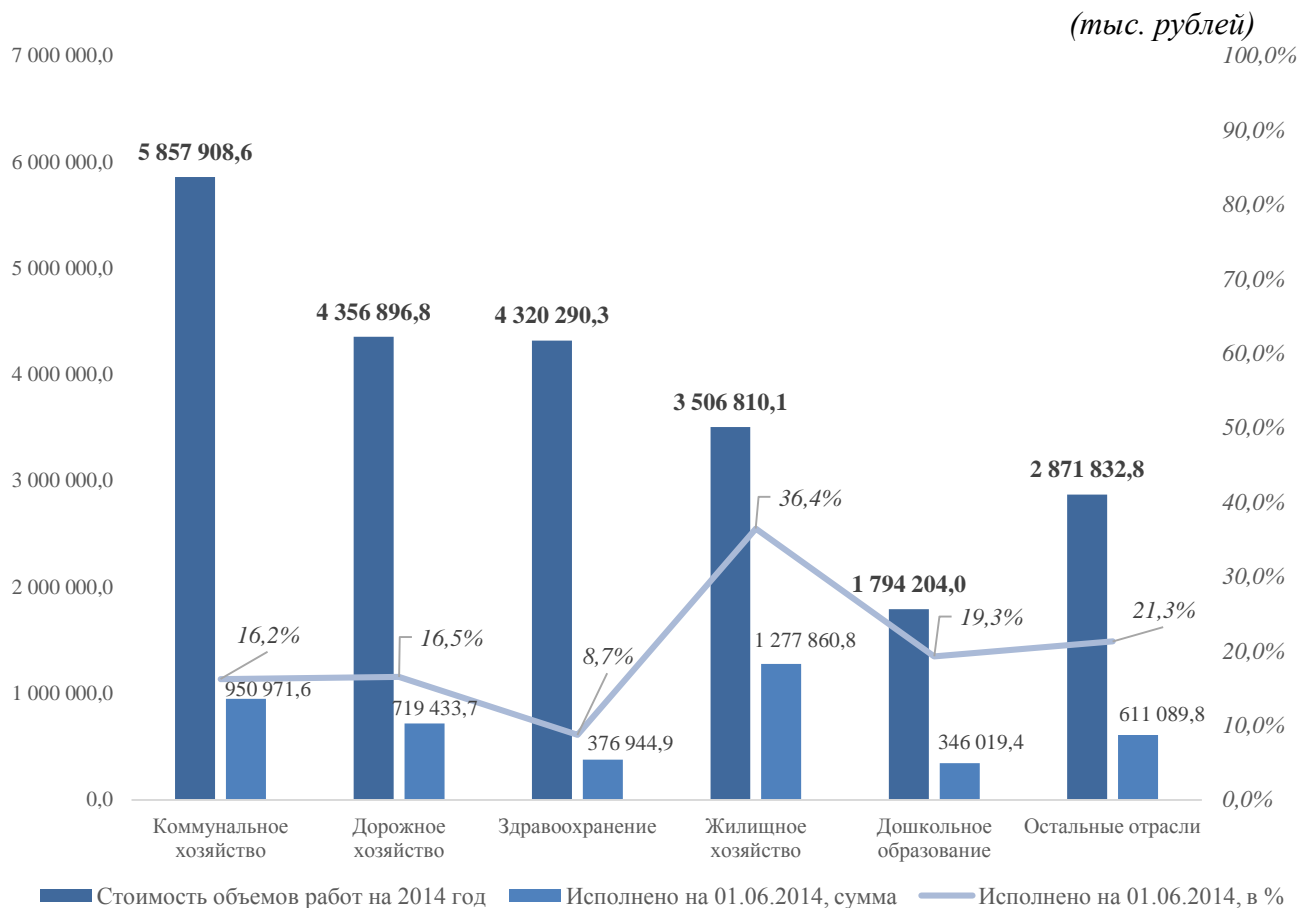
Распределение средств АИП 2014 года, предусмотренных на вводные объекты в разрезе отраслей, по состоянию на 01.06.2014

(млн. рублей)



Общее освоение бюджетных ассигнований, направленных на вводные объекты, составляет 4 282 320,2 тыс. рублей или 18,9 % от ассигнований АИП, предусмотренных на вводные объекты, из них финансирование работ по 31 объекту составляет 80 % и более, по 36 объектам – от 50 % до 80 %, по 37 объектам – менее 50 %. По состоянию на 01.06.2014 в эксплуатацию введено 2 объекта: ДОУ по адресу севернее улицы Новоселов, квартал 19 А, корпус 11 на 220 мест и Государственный дачный фонд в пос. Солнечное - 2.

Сведения об исполнении лимитов финансирования по основным отраслям, содержащим вводные объекты, представлены на диаграмме:



Необходимо отметить, что по информации Комитета по промышленной политике и инновациям Санкт-Петербурга, планируется перенос срока ввода в эксплуатацию 25 объектов - с 2014 года на более поздние годы, из них – 3 школы, 7 ДОУ, противотуберкулезный диспансер, станция скорой медицинской помощи, инфекционная больница, специальный жилой дом для одиноких граждан пожилого возраста, детский крытый каток, центр социальной реабилитации инвалидов и детей – инвалидов, и другие объекты.

Таким образом, в 2014 году может повториться тенденция предыдущего года, когда ввод в эксплуатацию большинства социальных объектов был сорван.

В ходе анализа Отчета о ходе работ по объектам АИП, предусмотренным к вводу в 2014 году (далее – Отчет по вводным объектам), представленного Комитетом по промышленной политике и инновациям Санкт-Петербурга, Контрольно-счетной палатой выявлено следующее.

В Отчете по вводным объектам 2014 года имеется объект «Строительство дошкольного образовательного учреждения, Шувалово-Озерки, квартал 25А, участок 19 (220 мест), включая разработку проектной документации стадии РД (включая работы, выполненные в 2012 году)», фактически введенный в эксплуатацию в 2013 году, который включен в АИП 2014 года для выплаты компенсации за снос гаражей. В связи с тем, что по указанному объекту разрешение на ввод в эксплуатацию получено в 2013 году, а также с тем, что строительных работ на объекте в 2014 году не

предусмотрено, то его включение в Отчет по вводным объектам 2014 года приводит к искажению информации по вводным объектам 2014 года, как по количеству предусмотренных к вводу объектов, так и по количеству введенных в эксплуатацию.

В связи с изложенным, предлагаем уточнить Отчет по вводным объектам.

Основные характеристики исполнения бюджета Территориального фонда обязательного медицинского страхования Санкт-Петербурга за январь – май 2014 года приведены в таблице:

(тыс. рублей)

Наименование показателя	Бюджет на 2014 год	Исполнено на 01.06.2014		
		Сумма	В процентах, к	
			Бюджету	01.06.2013
Доходы	51 811 543,4	22 714 658,0	43,8	117,1
Расходы	51 811 543,4	22 581 845,1	43,6	131,7
Дефицит (-), профицит(+)	0,0	+ 132 812,9	x	x

В соответствии с положениями ст. 6 Федерального закона «Об обязательном медицинском страховании в Российской Федерации» к переданным полномочиям Санкт-Петербурга относится реализация базовой программы ОМС на территории Санкт-Петербурга за счет субвенций, предоставленных из бюджета Федерального фонда обязательного медицинского страхования, которые на 01.06.2014 поступили в сумме 17 222 364,5 тыс. рублей, что составляет 41,7 % от плана на 2014 год.

Из бюджета Санкт-Петербурга на дополнительное финансовое обеспечение выполнения территориальной программы ОМС в рамках базовой программы ОМС, а также на финансовое обеспечение дополнительных видов и условий оказания медицинской помощи, не установленных базовой программой ОМС, межбюджетные трансферты перечислены в сумме 4 736 553,6 тыс. рублей, что составляет 53,2 % бюджетных назначений.

Профицит бюджета ТФ ОМС составил 132 812,9 тыс. рублей, в то время как законом бюджет ТФ ОМС утвержден сбалансированным по доходам и расходам.

Данные об исполнении основных характеристик бюджетов внутригородских муниципальных образований Санкт-Петербурга (далее – ВМО) на 01.06.2014 представлены в таблице:

(тыс. рублей)

Наименование	Бюджетные назначения		Исполнено по состоянию на			
	2014 год	2013 год	01.06.2014	01.06.2013	в %, к	
					бюджетным назначениям	01.06.2013
Доходы, <i>всего</i>	9 594 078,4	8 669 053,2	3 765 389,0	3 412 605,5	39,2	110,3
Расходы, <i>всего</i>	10 104 142,9	9 348 037,9	2 604 093,7	2 053 819,8	25,8	126,8
Дефицит (-), профицит (+)	-510 064,5	-678 984,7	1 161 295,3	1 358 785,7	x	85,5

Доходы бюджетов ВМО в отчетный период были исполнены в сумме 3 765 389 тыс. рублей, или на 39,2 % к бюджетным назначениям.

По группе «Налоговые и неналоговые доходы» объем поступлений в местные бюджеты составил 2 875 882,8 тыс. рублей, в частности:

- налоговых доходов - 2 417 358,2 тыс. рублей;
- неналоговых доходов - 458 524,6 тыс. рублей.

В структуре группы доходов «Налоговые и неналоговые доходы» 77,5 % составили поступления налогов на совокупный доход в сумме 2 229 186,1 тыс. рублей.

Объем кассового исполнения бюджетов ВМО по группе «Безвозмездные поступления» на 01.06.2014 составил 889 506,2 тыс. рублей, в том числе:

- из фонда компенсаций Санкт-Петербурга местным бюджетам предоставлены субвенции в общей сумме 675 210,2 тыс. рублей (115,1 % к 01.06.2013);
- из фонда финансовой поддержки Санкт-Петербурга местным бюджетам предоставлены дотации в общей сумме 218 908,4 тыс. рублей (180,6 % к 01.06.2013).

Расходы местных бюджетов за пять месяцев 2014 года исполнены в общей сумме 2 604 093,7 тыс. рублей, что составляет 25,8 % от годовых бюджетных назначений, данные приведены в таблице:

(тыс. рублей)

Наименование	Бюджетные назначения	Исполнено на 01.06.2014	
		Сумма	в %
РАСХОДЫ, всего:	10 104 142,9	2 604 093,7	25,8
Общегосударственные вопросы	2 556 475,2	742 377,6	29,0
Национальная безопасность и правоохранительная деятельность	43 554,4	7 629,7	17,5
Национальная экономика	709 947,7	169 183,8	23,8
Жилищно-коммунальное хозяйство	4 343 726,2	716 864,2	16,5
Охрана окружающей среды	4 915,6	740,9	15,1
Образование	270 704,9	84 063,0	31,1
Культура, кинематография	741 639,1	360 613,0	48,6
Социальная политика	1 108 584,7	411 540,6	37,1
Физическая культура и спорт	134 797,4	43 029,3	31,9
Средства массовой информации	188 639,7	68 051,6	36,1
Обслуживание государственного и муниципального долга	1 158,0	0,0	0,0

По сравнению с аналогичным периодом 2013 года, расходы по разделу «Национальная экономика» увеличились в 6 раз (бюджетные назначения увеличились в 1,8 раза), что обусловлено увеличением финансирования в области дорожного хозяйства на 142 949 тыс. рублей или в 7,6 раз. При этом, субсидии на текущий ремонт и содержание дорог, расположенных в пределах границ ВМО, в 2014 году не предусмотрены, а финансирование осуществляется только за счет собственных средств местных бюджетов.

Расходы по разделам: «Культура и кинематография», по сравнению с аналогичным периодом 2013 года, увеличились на 56,5 % (увеличение бюджетных назначений составило 31,2 %); «Жилищно-коммунальное хозяйство» - на 26,4 % (при сокращении бюджетных назначений на 7,4 %).

При этом расходы местных бюджетов по разделу «Национальная безопасность и правоохранительная деятельность» сократились на 28,5 % (бюджетные назначения - на 17,5 %).

В отчетном периоде наибольший удельный вес в общей сумме расходов бюджетов ВМО Санкт-Петербурга составили ассигнования по разделам: «Общегосударственные вопросы» – 28,5 %; «Жилищно-коммунальное хозяйство» – 27,5 %; «Социальная политика» – 15,8 %.

Профицит местных бюджетов, который сформировался на отчетную дату в результате опережающего поступления доходов над освоением расходов, повлек образование значительных остатков временно свободных денежных средств местных бюджетов.

С начала 2014 года они увеличились на размер полученного профицита и по состоянию на 01.06.2014 составили 2 468 981,6 тыс. рублей (из них 142 498,6 тыс. рублей – межбюджетные трансферты из городского бюджета) или 65,6 % к объему мобилизованных на территории ВМО с начала года доходов, и 94,8 % – к исполненным расходам.

Таким образом, органы местного самоуправления продолжают аккумулировать значительные средства на счетах, открытых в отделениях федерального казначейства, не вовлекая их в реализацию своих непосредственных полномочий, тем самым существенно сокращая потенциальный объем решаемых вопросов местного значения.