

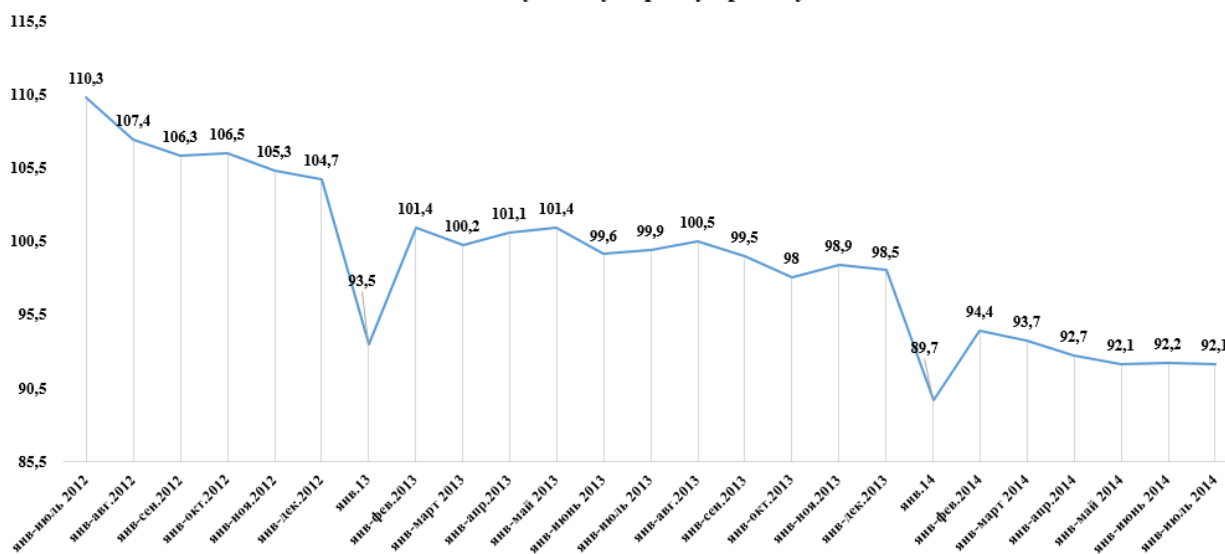
Информация об исполнении бюджета Санкт-Петербурга, бюджета Территориального фонда обязательного медицинского страхования Санкт-Петербурга, бюджетов внутригородских муниципальных образований Санкт-Петербурга за январь-июль 2014 года

Настоящая информация подготовлена на основе: Законов Санкт-Петербурга «О бюджете Санкт-Петербурга на 2014 год и на плановый период 2015 и 2016 годов», «О бюджете Территориального фонда обязательного медицинского страхования Санкт-Петербурга на 2014 год и на плановый период 2015 и 2016 годов», отчета Комитета финансов Санкт-Петербурга об исполнении консолидированного бюджета Санкт-Петербурга и бюджета Территориального фонда обязательного медицинского страхования Санкт-Петербурга по состоянию на 01.08.2014, данных Федеральной службы государственной статистики Территориального органа по г. Санкт-Петербургу и Ленинградской области о социально-экономическом положении Санкт-Петербурга, данных Управления Федерального казначейства по г. Санкт-Петербургу, информации Территориального фонда обязательного медицинского страхования Санкт-Петербурга о деятельности медицинских организаций в сфере обязательного медицинского страхования Санкт-Петербурга на 01.08.2014 и другой информации.

Макроэкономические условия социально – экономического развития Санкт-Петербурга за отчетный период 2014 года характеризовались следующими показателями:

Индекс промышленного производства (далее – ИПП) в январе-июле 2014 года составил 92,1 % к соответствующему периоду предыдущего года.

Индекс промышленного производства янв.-июль 2012 - янв.-июль 2014,
в % к соответствующему периоду предыдущего года



На общих итогах развития обрабатывающих производств отрицательно сказывается снижение объемов выпуска продукции в производстве пищевых продуктов, включая напитки, и табака (ИПП – 95,3 %, снижение на 2,1 п. п.), в том числе сокращением выпуска пива (на 20,1 %) и табачных изделий (на 13,5 %), что обусловлено снижением масштабов злоупотребления алкогольной продукцией и ограничением курения, повышением акцизов, как результат повышение стоимости алкогольной и табачной продукции.

Негативное влияние на развитие промышленности Санкт-Петербурга в январе-июле 2014 года оказало снижение объемов выпуска продукции в производстве электрооборудования, электронного и оптического оборудования (ИПП – 88,3 %, снижение на 2,1 п. п.).

Снизилась объем выпуска продукции в производстве транспортных средств и оборудования (ИПП – 98,1 %, снижение на 6,2 п. п.), прежде всего, за счет сокращения выпуска легковых автомобилей (на 3,5 %). В то же время увеличился выпуск грузовых автомобилей (на 14,1 %).

Так же снижение за январь-июль текущего года наблюдалось в металлургическом производстве и производстве готовых металлических изделий (ИПП – 86,2 %, снижение на 21,7 п. п.) по сравнению с аналогичным периодом прошлого года, что связано с сокращением объемов изготовления стального сортового проката (на 45,9 %) и стали (на 31,3 %).

В другом секторе машиностроения – производстве машин и оборудования ИПП в январе-июле 2014 года составил 100,8 % к аналогичному периоду предыдущего года. Рост в отрасли на 3,1 п. п. во многом обеспечен за счет увеличения следующих видов продукции: эскалаторов, тракторов, турбин и стиральных машин.

Оборот организаций по видам экономической деятельности в январе-июле 2014 года составил 3 971 254 млрд. рублей, что на 10 % больше, чем за аналогичный период 2013 года.

В структуре оборота организаций по видам экономической деятельности: «Оптовая и розничная торговля, ремонт автотранспортных средств, бытовых изделий и предметов личного пользования» – составила 36 %; «Обрабатывающие производства» – 36 %; «Транспорт и связь» – 9 %; «Операции с недвижимым имуществом, аренда и предоставление услуг» – 8 %; «Строительство» – 5 %.

Объем отгруженных товаров собственного производства, выполненных работ и услуг по видам деятельности в январе-июле 2014 года по виду деятельности «Обрабатывающие производства», составил 1,2 трлн. рублей (109,9 % к аналогичному периоду прошлого года).

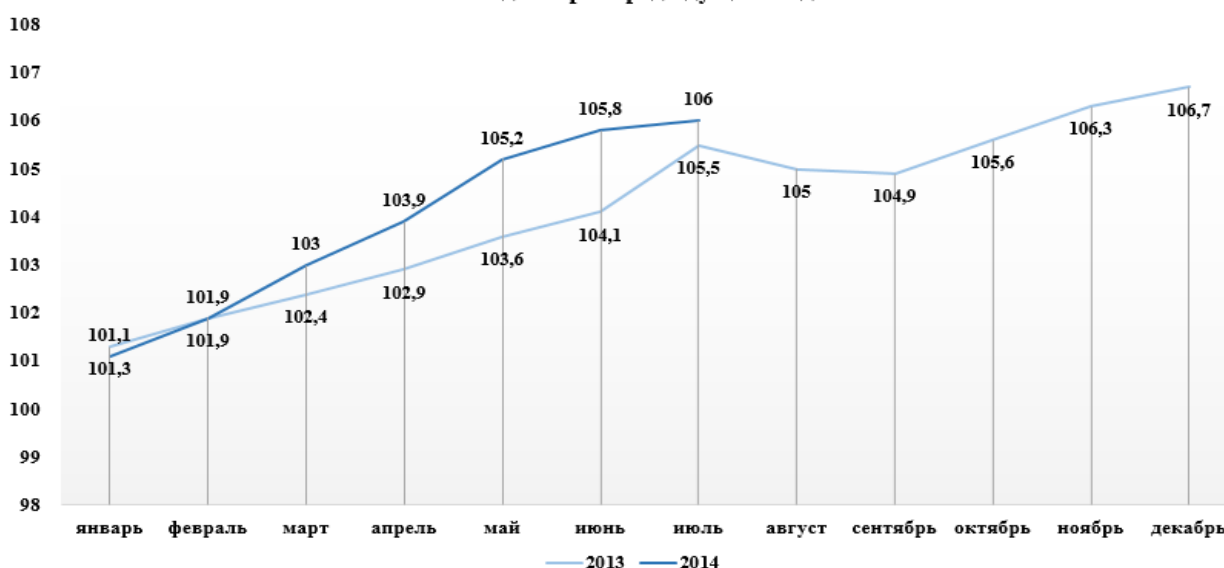
В структуре отгруженных товаров обрабатывающих производств: производство кокса и нефтепродуктов – составило 51 %; продукция машиностроения занимает 23,5 %; пищевые продукты, включая напитки и табак – 11,4 %; продукция металлургии и готовые металлические изделия – 4,2 %. Предприятиями машиностроительного комплекса Санкт-Петербурга

по итогам января-июля 2014 года отгружено продукции на сумму 281,9 млрд. рублей (108,2 % к аналогичному периоду 2013 года).

Индекс потребительских цен (далее – ИПЦ) на товары и услуги на период январь-июль 2014 года составил 106 % к декабрю предыдущего года (105,5 % годом ранее), в том числе: на продовольственные товары – 109,4 %; на непродовольственные товары – 103,8 %; на платные услуги – 104,5 %.

Справочно: согласно уточненного прогноза социально-экономического развития Санкт-Петербурга на 2014 год и плановый период 2015 и 2016 годов, разработанного Комитетом по экономической политике и стратегическому планированию, ИПЦ в годовом выражении в соответствии с консервативным вариантом – 105,8 %, умеренно-оптимистичным – 105,5 %.

Индекс потребительских цен в 2013-2014 годах на конец периода, в % к декабрю предыдущего года



Стоимость минимального набора продуктов питания в июле 2014 года составила 3 671,09 рублей (к декабрю 2013 года 114,6 %), а стоимость фиксированного набора потребительских товаров и услуг - 12 285,23 рублей (к декабрю 2013 года 107,8 %).

Средняя номинальная заработная плата в июне 2014 года составила 41 758 рублей. Реальная начисленная заработная плата, рассчитанная с учетом индекса потребительских цен, в июне 2014 года составила 106,5 % к уровню мая 2014 года и 102 % к уровню июня 2013 года.

Оборот розничной торговли в период январь-июль 2014 года составил 548 036 млн. рублей и уменьшился на 0,2 % к аналогичному периоду предыдущего года. Также наблюдается снижение по **обороту оптовой торговли, который** составил 1 804,2 млрд. рублей, что на 6 % меньше аналогичного периода предыдущего года.

Кроме того, отрицательную динамику по-прежнему демонстрирует сфера **общественного питания**, оборот которой снизился на 8,1 % и составил 29,9 млрд. рублей.

Объем платных услуг населению за период январь-июль 2014 года по сравнению с аналогичным периодом 2013 года показывает незначительное снижение на 0,6 %, и составляет 215,3 млрд. рублей. Основную долю в объеме платных услуг населению составляют услуги связи (23,7 % от общего объема), жилищно-коммунальные услуги (22,5 %), транспортные услуги (15,4 %), медицинские услуги (8,1 %), бытовые услуги (7,6 %), услуги системы образования (7 %).

Цены на рынке автомобильного топлива с декабря 2013 года увеличились на 3,8 % за 1 литр, в том числе на бензин марки: АИ-76 - на 5,5 % (средняя цена в рублях за литр 30,80); АИ-92 - на 3,5 % (средняя цена в рублях за литр 31,14); АИ-95 - на 4,2 % (средняя цена в рублях за литр 34,48); дизельное топливо - на 0,4 % (средняя цена в рублях за литр 33,45).

По предварительной оценке **численность постоянного населения** Санкт-Петербурга на 01.07.2014 составила 5 154,1 тыс. человек и с начала года увеличилась на 22,2 тыс. человек или на 0,4 %. Число родившихся за период январь-июнь 2014 года составило 31 816 тыс. человек, что на 3 % больше, чем за аналогичный период 2013 года. Число умерших составило 29 963 тыс. человек (смертность уменьшилась на 3,5 % по сравнению с аналогичным периодом прошлого года). Естественный прирост с начала года составил 942 человека. Общий прирост по сравнению с аналогичным периодом 2013 года уменьшился на 24 %.

В январе-июле 2014 года **по итогам обследования населения по проблемам занятости** 40,1 тыс. человек или 1,4 % экономически активного населения, классифицировались как безработные (в соответствии с методологией МОТ). Уровень регистрируемой безработицы на конец июня 2014 года составил 0,31 % от экономически активного населения.

К концу июля 2014 года в государственных учреждениях службы занятости населения состояло на учете 23,5 тысяч не занятых трудовой деятельностью граждан, из них 8,9 тыс. человек имели статус безработного.

На конец июля 2014 года заявленная работодателями потребность в работниках составила 74 672 вакансий, из них по рабочим профессиям – 71 %.

Объем выполненных работ по виду деятельности «Строительство» в январе-июле 2014 года в абсолютном выражении составил 221 954 млрд. рублей, что на 4,6 % больше, чем за аналогичный период 2013 года.

В эксплуатацию было сдано 1 745,6 тыс. кв. метров общей площади жилых домов, что в 1,7 раза превышает значение января – июля 2013 года. Более 67 % всех введенных в действие жилых домов в Санкт-Петербурге приходится на Невский (259,6 тыс. кв. м.), Приморский (256,1 тыс. кв. м.), Пушкинский (252,4 тыс. кв. м.), Московский (217,9 тыс. кв. м.) и Выборгский (192,8 тыс. кв. м.) административные районы города.

Во втором квартале 2014 года **средняя цена 1 кв.м** общей площади квартир на первичном рынке жилья составила 99 961 рублей (во втором квартале 2013 года – 97 890 рублей), на вторичном – 89 737 рублей (во втором квартале 2013 года – 85 597 рублей).

Достигнутые за январь – июль 2014 года результаты исполнения бюджета Санкт-Петербурга, представленные на диаграмме, характеризуются положительной динамикой, относительно аналогичного периода прошлого года, темпов поступлений в бюджет доходов (на 10,4 %), освоения расходов (на 21,3 %) и, соответственно, сокращения профицита (на 29,3 %), а также государственного долга Санкт-Петербурга.

(тыс. рублей)



Основными источниками поступлений в доходную часть бюджета Санкт-Петербурга продолжают оставаться: налог на прибыль организаций (26,8 %), налог на доходы физических лиц (35,7 %), акцизы (4,4 %), налоги на совокупный доход (3,6 %), налог на имущество организаций (8 %), доходы от использования имущества, находящегося в государственной и муниципальной собственности (5,9 %). Динамика показателей по большинству доходобразующих источников городского бюджета характеризуется устойчивыми положительными темпами роста.

К числу основных расходов бюджета Санкт-Петербурга за отчетный период 2014 года относились «Образование» (25,4 %), «Национальная экономика» (22,2 %), «Здравоохранение» (16,2 %), «Социальная политика» (13,5 %) и «Жилищно-коммунальное хозяйство» (11,6 %), что соответствует структуре бюджетных приоритетов аналогичного периода 2013 года.

При законодательно утвержденном на 2014 год дефиците в размере 62 791 096,1 тыс. рублей результатом исполнения бюджета Санкт-Петербурга в январе-июле 2014 года явилось образование профицита, что обусловлено опережающим поступлением в бюджет Санкт-Петербурга доходов над освоением расходов.

В результате такого неравномерного исполнения временно свободные средства бюджета, вместо предусмотренного сводной бюджетной росписью на 2014 год их сокращения на 34 909 275,8 тыс. рублей, с начала года увеличились в 1,7 раза или на 36 977 583,4 тыс. рублей и по состоянию на 01.08.2014 составили 86 953 939,4 тыс. рублей. Данные об изменении остатков средств бюджета Санкт-Петербурга представлены в таблице:

(тыс. рублей)

Остатки средств бюджета Санкт-Петербурга	на 01.01.2014	Изменение	на 01.08.2014
Всего:	49 976 356,2	+ 36 977 583,4	86 953 939,6
На счетах бюджета	30 042 927,2	- 5 862 986,6	24 179 940,6
На депозитных счетах	19 933 429,0	+ 42 840 570,0	62 773 999,0

Из общего объема временно свободных средств бюджета Санкт-Петербурга 72,2 % размещено на депозиты коммерческих банков. Всего же в рамках управления ликвидностью бюджета за 7 месяцев 2014 года на депозиты коммерческих банков было размещено 138 153 998 тыс. рублей, а финансовый результат, полученный от размещения, на 660 239,6 тыс. рублей или на 65,4 % превысил показатель января – июля 2013 года, и составил 1 669 910,9 тыс. рублей или 103,3 % от бюджетных назначений 2014 года.

По состоянию на 01.08.2014 государственный долг Санкт-Петербурга по номинальной стоимости составил 17 961 358,5 тыс. рублей и был представлен долговыми обязательствами по кредитам из федерального бюджета – 9 101 397,4 тыс. рублей и по государственным облигациям – 8 859 961,1 тыс. рублей, что в структуре заимствований составляет 50,7 % и 49,3 %, соответственно.

По сравнению с началом 2014 года произошло уменьшение объема государственного долга Санкт-Петербурга, обусловленное исполнением в соответствии с программой и графиком погашения государственных заимствований, обязательств по полному возврату бюджетного кредита из федерального бюджета, предоставленного Министерством финансов Российской Федерации от 22.09.2011 № 01-01-06/06-357, на сумму 900 000 тыс. рублей, а также частичным погашением обязательств по государственным именованным облигациям Санкт-Петербурга.

Бюджетные ассигнования по обслуживанию государственного долга Санкт-Петербурга и расходы, связанные с осуществлением полномочий по управлению государственным долгом города, исполнены в сумме 365 945,6 тыс. рублей, что составляет 29,4 % от годовых бюджетных назначений. Основной объем средств перечислен на выплату доходов за седьмой купонный период по облигациям выпуска RU25038GSP0, за третий купонный период по облигациям выпуска RU25039GSP0, а также в уплату процентов по Соглашению о предоставлении бюджету Санкт-Петербурга из федерального бюджета бюджетного кредита от 22.09.2011.

В доходы бюджета Санкт-Петербурга за 7 месяцев 2014 года поступило 253 380 320,8 тыс. рублей, что составляет 61,9 % от показателя, утвержденного законом Санкт-Петербурга, данные представлены в таблице:

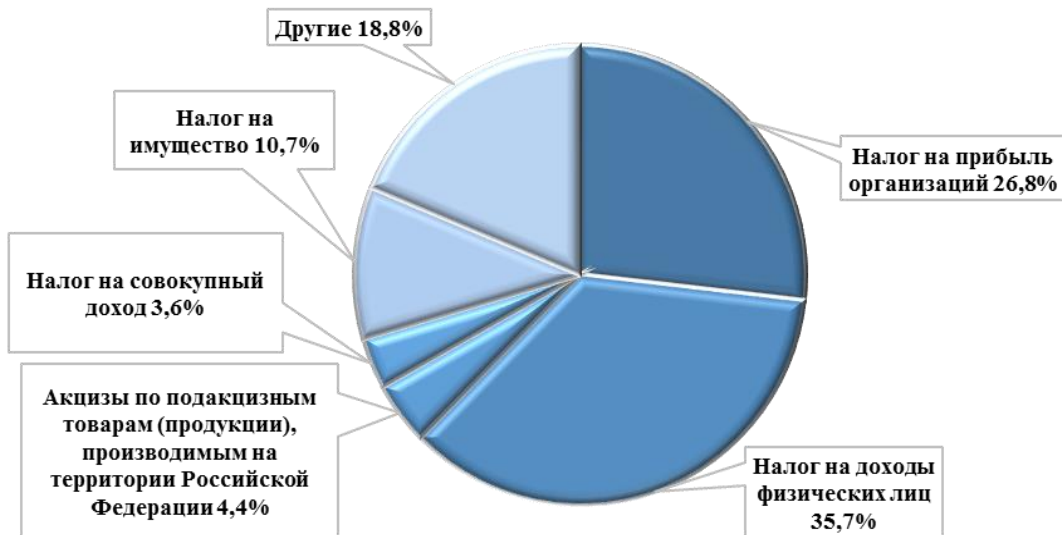
(тыс. рублей)

Наименование	Бюджет на 2014 год	Исполнено на 01.08.2014		
		Сумма	в % к	
			Бюджету	01.08.2013
Доходы, всего:	409 118 116,1	253 380 320,8	61,9	110,4

Налоговые доходы	349 348 470,7	206 282 012,3	59,0	108,1
Неналоговые доходы	32 335 535,8	26 119 455,5	80,8	128,9
Безвозмездные поступления	27 434 109,6	20 978 853,0	76,5	114,2

Наибольший объем – 81,4 % за отчетный период составили поступления **налоговых доходов**, данные о структуре которых представлены на диаграмме.

Структура налоговых доходов Санкт-Петербурга за 7 месяцев 2014 года



Данные по исполнению в январе-июле 2014 года законодательно утвержденных бюджетных назначений по подгруппам налоговых доходов представлены в таблице:

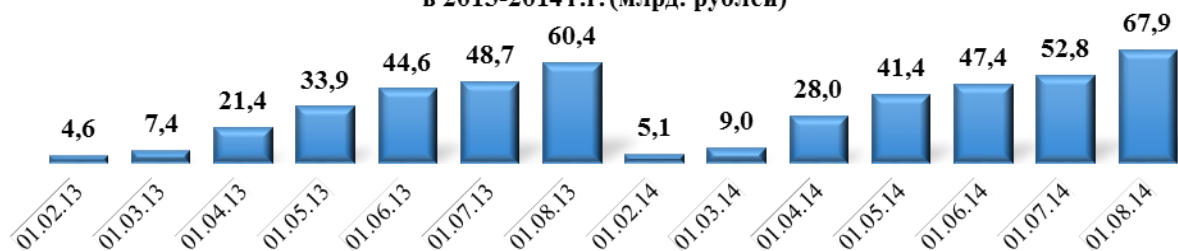
(тыс. рублей)

Наименование подгруппы налоговых доходов	Бюджет на 2014 год	Исполнено на 01.08.2014		
		Сумма	в %	
			к бюджету	Доля
Итого:	349 348 470,7	206 282 012,3	59,0	100,0
Налоги на прибыль, доходы	264 609 973,7	158 419 220,7	59,9	76,8
Налоги на товары (работы, услуги), реализуемые на территории РФ	24 661 506,5	11 273 398,8	45,7	5,5
Налоги на совокупный доход	12 147 248,6	9 053 148,1	74,5	4,4
Налоги на имущество	47 315 218,3	27 150 934,2	57,4	13,2
Налоги, сборы и регулярные платежи за пользование природными ресурсами	3 824,0	1 357,7	35,5	0,0
Государственная пошлина	610 699,6	382 192,7	62,6	0,2
Задолженность и перерасчеты по отмененным налогам, сборам и иным обязательным платежам	0,0	1 760,3	x	0,0

По подгруппе «**Налоги на прибыль, доходы**», относительно января-июля 2013 года, поступления в бюджет Санкт-Петербурга увеличились:

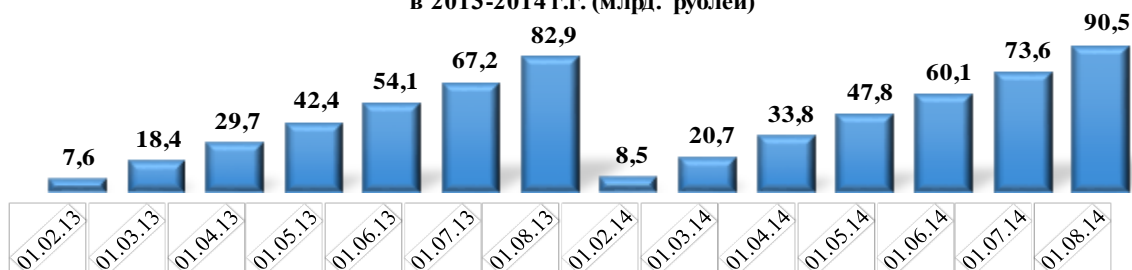
- налога на прибыль организаций – на 7 519 652,2 тыс. рублей (на 12,4 %) и составили 67 932 442,7 тыс. рублей или 68,1 % от годовых бюджетных назначений.

**Динамика поступлений налога на прибыль организаций
в 2013-2014 г.г. (млрд. рублей)**



· налога на доходы физических лиц – на 7 576 341,9 тыс. рублей (на 9,1 %), составив 90 486 778 тыс. рублей. С начала года поступления налога обеспечили исполнение годовых бюджетных назначений, установленных законом о бюджете, на 54,9 %.

**Динамика поступлений налога на доходы физических лиц
в 2013-2014 г.г. (млрд. рублей)**



Вторым источником по величине консолидации налоговых доходов остаются поступления по подгруппе «**Налоги на имущество**» – 27 150 934,2 тыс. рублей, с удельным весом в налоговых поступлениях 13,2 %. Годовые бюджетные назначения исполнены на 57,4 %, в том числе:

· доходы по транспортному налогу составили 2 993 840,8 тыс. рублей, увеличившись к аналогичному периоду прошлого года на 175 107,4 тыс. рублей или на 6,2 %. С начала года поступления налога обеспечили исполнение утвержденных годовых бюджетных назначений, на 34,6 %;

· доходы от уплаты земельного налога составили 3 898 326,3 тыс. рублей, рост поступления налога к аналогичному периоду прошлого года составил 2,8 % или 105 859,1 тыс. рублей. Исполнение годовых бюджетных назначений, установленных Законом Санкт-Петербурга, обеспечено с начала года на 60 %.

Неналоговые доходы поступили в сумме 26 119 455,5 тыс. рублей или на 80,8 % от годовых бюджетных назначений, что значительно выше темпов исполнения всех доходов в целом (61,9 %), и указывает на недостаточное увеличение назначений при корректировке бюджета, в частности по доходам от использования имущества, находящегося в государственной собственности. Основные показатели, характеризующие исполнение бюджета Санкт-Петербурга, приведены в таблице:

Наименование подгруппы неналоговых доходов	Бюджет на 2014 год	Исполнено на 01.08.2014		
		Сумма	в % к бюджету	Доля

(тыс. рублей)

Итого:	32 335 535,8	26 119 455,5	80,8	100,0
Доходы от использования имущества, находящегося в государственной и муниципальной собственности	17 736 312,9	14 956 974,5	84,3	57,3
Платежи при пользовании природными ресурсами	714 713,8	538 203,5	75,3	2,1
Доходы от оказания платных услуг и компенсации затрат государства	3 370 330,6	2 088 541,7	62,0	8,0
Доходы от продажи материальных и нематериальных активов	8 577 129,4	7 187 470,0	83,8	27,5
Административные платежи и сборы	1 998,1	1 402,6	70,2	0,0
Штрафы, санкции, возмещение ущерба	1 825 041,6	1 275 319,9	69,9	4,9
Прочие неналоговые доходы	110 009,4	71 543,2	65,0	0,3

Из данных, представленных в таблице видно, что в структуре неналоговых доходов основные доходы мобилизованы по подгруппам:

- «Доходы от использования имущества, находящегося в государственной и муниципальной собственности» - поступило 14 956 974,5 тыс. рублей (57,3 % от общего объема неналоговых доходов), что больше показателей аналогичного периода прошлого года на 2 306 302,1 тыс. рублей или на 18,2 %;

- «Доходы от продажи материальных и нематериальных активов» - поступило 7 187 470 тыс. рублей (27,5 % от поступивших неналоговых доходов), что больше показателей аналогичного периода прошлого года на 2 835 587,9 тыс. рублей или на 65,2 %.

Объем безвозмездных поступлений за январь-июль 2014 года составил 20 978 853 тыс. рублей или 76,5 % от показателя, утвержденного на 2014 год законом Санкт-Петербурга. По сравнению с 2013 годом объем безвозмездных поступлений увеличился на 2 604 716,2 тыс. рублей или на 14,2 %.

Расходы бюджета Санкт-Петербурга исполнены в сумме 218 594 730,1 тыс. рублей или на 46,3 % от бюджетных ассигнований 2014 года, что на 38 387 378,5 тыс. рублей или на 21,3 % выше показателя исполнения расходов бюджета, достигнутого годом ранее.

Положительная динамика обусловлена увеличением темпов исполнения бюджетных обязательств Санкт-Петербурга по большинству разделов классификации расходов бюджета, в том числе, высокими темпами освоения бюджетных ассигнований социально-значимых направлений, уровень исполнения которых превышает аналогичный показатель прошлого года, в том числе по бюджетным обязательствам в сферах: национальной экономики (на 13 898 572,2 тыс. рублей или на 40,1 %), образования (на 9 763 854,3 тыс. рублей или на 21,3 %) и здравоохранения (на 7 386 973,2 тыс. рублей или на 26,3 %).

В целом, доля расходов, направленных на социальную защиту граждан и оказание социально значимых услуг (то есть социальную политику, образование, здравоохранение, культуру, физическую культуру и спорт), составляет 60,4 % суммарных расходов бюджета Санкт-Петербурга. Данные об освоении бюджетных ассигнований по всем разделам классификации расходов бюджета приведены в таблице:

(тыс. рублей)

Наименование раздела	Бюджет на 2014 год	Исполнено на 01.08.2014	
		Сумма	В процентах к
			Бюд- 01.08.13

			жету	
Всего:	471 909 212,2	218 594 730,1	46,3	121,3
Общегосударственные вопросы	25 026 765,8	8 702 184,1	34,8	93,6
Национальная оборона	182 401,2	42 222,2	23,1	77,8
Национальная безопасность и правоохранительная деятельность	3 455 791,4	1 838 319,2	53,2	141,9
Национальная экономика	119 382 666,8	48 557 989,5	40,7	140,1
Жилищно-коммунальное хозяйство	65 305 365,8	25 394 678,2	38,9	103,3
Охрана окружающей среды	2 230 874,6	460 240,1	20,6	53,1
Образование	101 307 891,2	55 519 838,1	54,8	121,3
Культура, кинематография	15 984 100,4	6 026 809,5	37,7	119,2
Здравоохранение	68 623 813,2	35 464 393,6	51,7	126,3
Социальная политика	54 999 031,7	29 437 016,9	53,5	113,5
Физическая культура и спорт	11 888 113,6	5 596 010,0	47,1	164,7
Средства массовой информации	1 490 148,9	799 481,2	53,7	131,6
Обслуживание государственного и муниципального долга	1 244 426,4	365 945,6	29,4	92,5
Межбюджетные трансферты общего характера бюджетам субъектов РФ и муниципальных образований	787 821,2	389 601,8	49,5	181,8

Исполнение расходов бюджета Санкт-Петербурга по подразделам классификации расходов варьировалось в диапазоне от 1,9 % («Прикладные научные исследования в области общегосударственных вопросов») до 99,6 % («Фундаментальные исследования»), при этом:

– **наименьшие темпы** сложились по подразделам: «Прикладные научные исследования в области общегосударственных вопросов» (1,9 %), «Экологический контроль» (2,8 %), «Иные дотации» (6,4 %), «Другие вопросы в области охраны окружающей среды» (14,5 %), «Жилищное хозяйство» (18,8 %), «Международные отношения и международное сотрудничество» (19,3 %);

– **наибольшие темпы** сложились по подразделам: «Фундаментальные исследования» (99,6 %), «Другие вопросы в области национальной безопасности и правоохранительной деятельности» (97,7 %), «Периодическая печать и издательства» (71 %), «Охрана семьи и детства» (61,6 %), «Пенсионное обеспечение» (58,3%), «Общее образование» (57,8 %).

Следует особенно отметить, что за семь месяцев 2014 года пока вообще не осуществлялись расходы по трем подразделам, а именно:

– «Государственный материальный резерв» (расходы Комитета по развитию предпринимательства и потребительского рынка Санкт-Петербурга, предусмотренные в сумме 812,1 тыс. рублей на восполнение резерва материальных ресурсов для ликвидации чрезвычайных ситуаций природного и техногенного характера на территории Санкт-Петербурга, что объясняется отсутствием потребности в восполнении);

– «Прикладные научные исследования в области национальной экономики» (4 800 тыс. рублей, предусмотренные Комитету по экономической политике и стратегическому планированию Санкт-Петербурга на оплату научно-исследовательских разработок городского хозяйства и проведение независимой их экспертизы);

– «Водное хозяйство» (68 172,8 тыс. рублей, предусмотренные Комитету по природопользованию, охране окружающей среды и обеспечению экологической безопасности, но пока не поступившие из

федерального бюджета для осуществления отдельных передаваемых полномочий в области водных отношений за счет «единой субвенции», в том числе на реализацию мероприятий федеральной целевой программы «Развитие водохозяйственного комплекса Российской Федерации в 2012-2020 годах»).

Анализ исполнения расходов бюджета Санкт-Петербурга в разрезе основных разделов классификации расходов, составивших 88,9 % в общем объеме кассовых выплат, показал следующее.

Бюджетные обязательства Санкт-Петербурга по разделу «Образование» исполнены в сумме 55 519 838,1 тыс. рублей, что составляет 54,8 % к ассигнованиям, утвержденным законом о бюджете, и 54,7 % к назначениям, установленным сводной бюджетной росписью. Исполнение по подразделам классификации расходов в отчетном периоде 2014 года составило от 28,6 % по подразделу «Высшее и послевузовское профессиональное образование» (в связи с медленным выполнением Комитетом по науке и высшей школе основных мероприятий по развитию высшей школы Санкт-Петербурга, предусмотренных на 2011- 2015 годы) до 57,8 % по подразделу «Общее образование» (в основном за счет финансового обеспечения государственных заданий).

Бюджетные ассигнования предусмотрены 33-м главным распорядителям, данные об исполнении ими бюджетных обязательств представлены в таблице:

(тыс. рублей)

Наименование главного распорядителя	Бюджет на 2014 год	Исполнено на 01.08.2014	
		Сумма	в %
Итого по разделу «Образование»:	101 307 891,2	55 519 838,1	54,8
Администрация Губернатора Санкт-Петербурга	106 899,6	31 394,0	29,4
Жилищный комитет	54 633,0	18 933,3	34,7
Комитет по вопросам законности, правопорядка и безопасности	411,9	629,9	152,9
Комитет по государственному заказу Санкт-Петербурга	9 196,7	289,5	3,1
Комитет по здравоохранению	675 526,0	379 379,7	56,2
Комитет по культуре Санкт-Петербурга	2 351 598,6	1 197 656,1	50,9
Комитет по молодежной политике и взаимодействию с общественными организациями	804 838,6	363 168,5	45,1
Комитет по науке и высшей школе	1 649 253,3	859 074,7	52,1
Комитет по образованию	7 897 776,8	4 300 799,4	54,5
Комитет по строительству	4 348 539,9	1 088 649,5	25,0
Комитет по транспорту (бюджетные инвестиции Санкт-Петербургскому ГУП «Пассажиравтотранс» для реконструкции корпусов Детского оздоровительного лагеря «Чайка» планируется перераспределить на другие объекты АИП)	20 000,0	0,0	0,0
Комитет по управлению городским имуществом	1 045 864,6	106 535,7	10,2
Комитет по физической культуре и спорту	1 937 710,1	877 352,3	45,3
Комитет финансов Санкт-Петербурга	349,5	73,0	20,9
Управление социального питания	2 357,0	2 178,6	92,4
Администрации районов Санкт-Петербурга	80 402 935,6	46 293 723,9	57,6

В структуре произведенных администрациями районов города расходов 94,3 % составили субсидии бюджетным учреждениям на финансовое обеспечение выполнения ими государственного задания – в сумме 43 639 101,5 тыс. рублей, из них: общеобразовательным школам – 20 627 580,2 тыс. рублей (62,1 % от бюджетных ассигнований 2014 года);

дошкольным образовательным учреждениям – 16 561 154,6 тыс. рублей (57,9 %); учреждениям дополнительного образования – 1 531 102 тыс. рублей (59,8 %); спортивным школам – 1 279 386 тыс. рублей (55,3 %); школам-интернатам – 1 151 165,3 тыс. рублей (55 %); подростковым и молодежным центрам – 801 275,2 тыс. рублей (51,9 %); детским домам – 413 705,6 тыс. рублей (66 %); государственным образовательным учреждениям в сфере культуры – 406 488,3 тыс. рублей (64,3 %); образовательным учреждениям «Центр образования» – 389 503,8 тыс. рублей (59,5 %); психолого-педагогическим медико-социальным учреждениям – 255 020,6 тыс. рублей (64,7 %); информационно-методическим центрам – 203 629 тыс. рублей (61,2 %).

По разделу «**Национальная экономика**» бюджетные обязательства исполнены в сумме 48 557 989,5 тыс. рублей, что составляет 40,7 % к ассигнованиям, утвержденным законом о бюджете и к назначениям, установленным сводной бюджетной росписью. Исполнение по подразделам классификации расходов в отчетном периоде 2014 года составило от 30,2 % по подразделу «Связь и информатика» (*крайне низкие темпы развития информационно-телекоммуникационных систем и средств автоматизации, создания и модернизации Автоматизированной информационной системы обеспечения безопасности жизнедеятельности Санкт-Петербурга, создания системы обеспечения вызова экстренных оперативных служб по единому номеру «112»*) до 50 % по подразделу «Общеэкономические вопросы» (*за счет предоставления субсидий автономному учреждению «Центр занятости населения Санкт-Петербурга» на финансовое обеспечение выполнения государственного задания и по содержанию Комитета по труду и занятости населения Санкт-Петербурга*).

Бюджетные ассигнования по разделу предусмотрены 66-ти главным распорядителям, данные о темпах исполнения ими представлены в таблице:

(тыс. рублей)

Наименование главного распорядителя	Бюджет на 2014 год	Исполнено на 01.08.2014	
		Сумма	%
Наименьшие темпы исполнения			
Уполномоченный по правам ребенка в Санкт-Петербурге	23,6	0,0	0,0
Комитет по природопользованию, охране окружающей среды и обеспечению экологической безопасности	85 047,1	549,1	0,6
Комитет по межнациональным отношениям и реализации миграционной политики в Санкт-Петербурге	1 052,5	13,4	1,3
Комитет по государственному заказу Санкт-Петербурга	1 422,4	54,9	3,9
Комитет по тарифам Санкт-Петербурга	812,0	34,9	4,3
Жилищный комитет	8 693,2	800,2	9,2
Санкт-Петербургская избирательная комиссия	653,1	62,9	9,6
Комитет по науке и высшей школе	119,1	17,5	14,7
Комитет по печати и взаимодействию со средствами массовой информации	1 552,2	234,5	15,1
Комитет по развитию туризма Санкт-Петербурга	326 689,0	65 438,6	20,0
Наибольшие темпы исполнения			
Комитет по градостроительству и архитектуре	815 571,1	435 556,8	53,4
Комитет по государственному контролю, использованию и охране памятников истории и культуры	81 093,5	44 382,3	54,7
Комитет по внешним связям Санкт-Петербурга	1 073,5	628,8	58,6
Комитет по энергетике и инженерному обеспечению	6 322,8	3 897,1	61,6
Государственная жилищная инспекция Санкт-Петербурга	1 845,3	1 159,2	62,8

Комитет по молодежной политике и взаимодействию с общественными организациями	795,7	587,2	73,8
Комитет по управлению городским имуществом	14 422 188,0	11 064 066,0	76,7
Уполномоченный по правам человека в Санкт-Петербурге	47,2	36,7	77,8
Администрация Губернатора Санкт-Петербурга	4 688,4	3 671,1	78,3
Контрольно-счетная палата Санкт-Петербурга	247,5	240,5	97,2

Треть расходов по разделу «Национальная экономика» образуют **Дорожный фонд Санкт-Петербурга** в сумме 37 148 169,8 тыс. рублей, которые за отчетный период 2014 года были востребованы на 34,9 % в сумме 12 953 781,3 тыс. рублей, из них:

1. *Комитетом по благоустройству Санкт-Петербурга* – в сумме 3 835 876,2 тыс. рублей (или 49,5 % от годовых бюджетных назначений), из которых 3 661 842,6 тыс. рублей составили расходы на содержание дорог.

2. *Комитетом по развитию транспортной инфраструктуры Санкт-Петербурга* – в сумме 7 391 517,3 тыс. рублей (или 31,9 % от годовых бюджетных назначений), из них 4 705 982,4 тыс. рублей составили расходы на капитальные вложения по отрасли «Дорожное хозяйство» в соответствии с Адресной инвестиционной программой (далее – АИП), исполненные на 36,9 % от годовых бюджетных назначений.

3. *Комитетом по строительству* – в сумме 1 726 387,8 тыс. рублей (или 48,1 % от годовых бюджетных назначений), которые направлены на капитальные вложения в соответствии с АИП.

Бюджетные ассигнования Дорожного фонда Санкт-Петербурга, предусмотренные *Комитету по управлению городским имуществом* в сумме 2 639 108,3 тыс. рублей (На приобретение объектов недвижимости в соответствии с Соглашением о создании и эксплуатации на основе ГЧП автомобильных дорог на территории жилого района «Славянка» Пушкинского района Санкт-Петербурга от 01.11.2012 № 42-с; бюджетные инвестиции ОАО «Западный скоростной диаметр»; бюджетные инвестиции ОАО «Западный скоростной диаметр» в рамках реализации ДЦП Санкт-Петербурга «Финансирование создания в Санкт-Петербурге автомобильной дороги «Западный скоростной диаметр»), пока востребованы не были.

Бюджетные обязательства Санкт-Петербурга по разделу «**Здравоохранение**» исполнены в сумме 35 464 393,6 тыс. рублей, что составляет 51,7 % к ассигнованиям, утвержденным законом о бюджете и 51,5 % к назначениям, установленным сводной бюджетной росписью. Исполнение по подразделам классификации расходов в отчетном периоде 2014 года составило от 30,2 % по подразделу «Санитарно-эпидемиологическое благополучие» (в основном за счет субсидии бюджетному учреждению «Санкт-Петербургская городская дезинфекционная станция» на финансовое обеспечение выполнения государственного задания) до 54,6 % по подразделу «Скорая медицинская помощь» (субсидии бюджетным учреждениям - станциям скорой и неотложной помощи на финансовое обеспечение выполнения государственного задания).

Высокий уровень освоения бюджетных ассигнований по разделу складывается за счет исполнения Комитетом по здравоохранению бюджетных обязательств 2014 года в сумме 28 276 942,8 тыс. рублей или на 54,9 %, из которых на реализацию Территориальной программы ОМС направлено 14 802 153,3 тыс. рублей, что составляет 61,4 % от годовых бюджетных назначений.

Администрациями районов города расходы по разделу исполнены в сумме 5 203 286,7 тыс. рублей или на 48,8 %, из которых в форме субсидий бюджетным учреждениям на финансовое обеспечение государственного задания на оказание государственных услуг, направлено 3 346 150 тыс. рублей, что составляет или 53,4 % от годовых бюджетных назначений.

Комитетом по строительству расходы по разделу исполнены в сумме 1 984 164,1 тыс. рублей, что составляет только 30,5 % от годовых бюджетных назначений, и обусловлено медленным исполнением расходов АИП.

По разделу **«Социальная политика»** бюджетные обязательства исполнены в сумме 29 437 016,9 тыс. рублей, что составляет 53,5 % к ассигнованиям, утвержденным законом о бюджете и 53,3 % к назначениям, установленным сводной бюджетной росписью. Исполнение по подразделам классификации расходов в отчетном периоде 2014 года составило от 38,3 % по подразделу «Другие вопросы в области социальной политики» (*в первую очередь по причине возмещения затрат некоммерческих организаций, реализующих социальные заказы и выполняющие общественно-полезные программы, - на 39,1 %*) до 61,6 % по подразделу «Охрана семьи и детства» (*субвенции бюджетам ВМО на исполнение государственных полномочий по опеке и попечительству, выплате денежных средств на содержание ребенка в семье опекуна и приемной семье и на вознаграждение приемным родителям*).

Бюджетные ассигнования предусмотрены 29-ти главным распорядителям, данные представлены в таблице:

(тыс. рублей)

Наименование главного распорядителя	Бюджет на 2014 год	Исполнено на 01.08.2014	
		Сумма	в %
Итого по разделу «Социальная политика»:	54 999 031,7	29 437 016,9	53,5
Жилищный комитет	7 025 204,5	3 518 248,4	50,1
Комитет по здравоохранению	85 440,5	40 748,2	47,7
Комитет по образованию	59,8	12,3	20,6
Комитет по развитию предпринимательства и потребительского рынка	436,8	457,7	104,8
Комитет по социальной политике Санкт-Петербурга	40 150 937,0	21 954 175,0	54,7
Комитет по строительству	478 180,5	108 307,0	22,6
Комитет по труду и занятости населения Санкт-Петербурга	573 101,3	284 848,6	49,7
Комитет по управлению городским имуществом	19 099,6	0,0	0,0
Управление по развитию садоводства и огородничества Санкт-Петербурга	192 143,0	31 210,8	16,2
Управление социального питания	20 671,6	11 116,6	53,8
Уставный суд Санкт-Петербурга	3 944,4	2 300,5	58,3
Администрации районов Санкт-Петербурга	6 449 812,7	3 485 591,9	54,0

Высокий уровень исполнения расходов *Комитетом по социальной политике* по большей части обусловлен исполнением расходов, носящих

заявительный характер, например – пособия, компенсации, меры социальной поддержки:

– по публичным нормативным обязательствам (в сумме 11 512 983,7 тыс. рублей или на 55,9 %), данные представлены в таблице:

(тыс. рублей)

Код	Наименование целевой статьи	Бюджет на 2014 год	Исполнено на 01.08.2014	
			Сумма	в %
4900201	Расходы на выплату пожизненного содержания судьям Уставного суда Санкт-Петербурга	3 944,4	2 300,5	58,3
5056002	Расходы на реализацию мер социальной поддержки доноров	16 466,7	18 170,0	110,3
5056201	Расходы на социальную поддержку семей, имеющих детей и на выплату ежемесячного пособия на ребенка	5 159 980,5	2 874 394,4	55,7
5056310	Расходы на предоставление мер социальной поддержки по оплате жилого помещения и коммунальных услуг отдельным категориям граждан, установленных нормативно-правовыми актами Санкт-Петербурга	6 022 872,0	3 356 032,7	55,7
5056401	Расходы на предоставление субсидий гражданам на оплату жилого помещения и коммунальных услуг	896 339,3	552 682,9	61,7
5056802	Расходы на предоставление социального пособия и единовременной социальной компенсации на погребение	22 588,5	11 288,2	50,0
5057201	Расходы на выплату премий Правительства Санкт-Петербурга "Золотым и бриллиантовым юбилярам супружеской жизни"	787,1	496,8	63,1
5057302	Расходы на единовременную денежную выплату на погребение	6 167,4	3 597,7	58,3
5057401	Расходы на предоставление ежемесячных социальных выплат в соответствии с Законом Санкт-Петербурга «О звании «Почетный гражданин Санкт-Петербурга»	4 965,7	2 737,0	55,1
5057501	Расходы на выплату ежемесячного пособия семье умершего члена Правительства Санкт-Петербурга или депутата Законодательного собрания Санкт-Петербурга	2 415,0	1 408,8	58,3
5057701	Расходы на выплату единовременного пособия при передаче ребенка в семью на усыновление (удочерение), под опеку, попечительство, в приемную семью	21 463,8	11 870,6	55,3
5058301	Расходы на выплату ежемесячного пособия отдельным категориям инвалидов	412 461,1	241 197,5	58,5
5058401	Расходы на выплату премии Санкт-Петербурга «За заслуги в воспитании детей»	500,0	500,0	100,0
5058603	Расходы на предоставление единовременных выплат семейным парам к юбилеям их супружеской жизни	283 810,0	139 140,0	49,0
5058701	Расходы на выплату денежной выплаты семьям при рождении третьего и последующих детей	216 295,3	132 771,7	61,4
5058801	Расходы на предоставление мер социальной поддержки многодетных семей в Санкт-Петербурге	124 964,5	67 038,5	53,6
5058802	Расходы на социальную поддержку работников учреждений в Санкт-Петербурге, имеющих (воспитывающих) двух и более детей	102 491,1	61 847,8	60,3
5058803	Расходы на предоставление мер социальной поддержки студенческим семьям в Санкт-Петербурге	5 343,4	3 333,6	62,4
5058804	Расходы на выплату материнского (семейного) капитала в Санкт-Петербурге	233 566,5	55 365,8	23,7
5058806	Расходы на предоставление дополнительных мер социальной поддержки детям-сиротам и детям, оставшимся без попечения родителей, и лицам из числа детей-сирот и детей, оставшихся без попечения родителей по публичным нормативным обязательствам	50 867,6	19 881,7	39,1
5058807	Расходы на предоставление мер социальной поддержки тружеников тыла	37 384,3	19 799,8	53,0
5058808	Расходы на предоставление мер социальной поддержки ветеранов труда, а также гражданам, приравненным к ним	1 906 408,7	1 029 268,9	54,0
5058809	Расходы на предоставление мер социальной поддержки реабилитированных лиц и лиц, пострадавших от политических репрессий	235 028,9	123 136,5	52,4
5058810	Расходы на социальную поддержку пенсионеров, не относящихся к льготным категориям	2 373 618,6	1 264 669,3	53,3
5058811	Расходы на предоставление мер социальной поддержки пенсионеров	953 729,0	418 223,9	43,9
5058812	Расходы на предоставление мер социальной поддержки пенсионерам, проработавшим в Санкт-Петербурге (Ленинграде) не менее 20 лет и	435 433,6	232 825,5	53,5

	имеющих трудовой стаж не менее 45 лет для мужчин и 40 лет для женщин			
5058813	Расходы на предоставление мер социальной поддержки женщинам, которым присвоено почетное звание «Мать-героиня» и женщинам, родившим и воспитавшим 10 и более детей	470,4	179,3	38,1
5058815	Расходы на предоставление дополнительных мер социальной поддержки спортсменам и тренерам в Санкт-Петербурге	153 854,6	103 956,2	67,6
5058816	Расходы на дополнительное материальное обеспечение тружеников тыла	352 591,1	185 933,0	52,7
5058817	Расходы на предоставление мер социальной поддержки вдовам (вдовцам) Героев Социалистического Труда и полных кавалеров ордена Трудовой славы	3 386,4	1 868,3	55,2
5058901	Расходы на единовременную денежную выплату отдельным категориям жителей Санкт-Петербурга в связи с 70-летием полного освобождения Ленинграда от фашистской блокады	573 462,0	577 066,9	100,6

– кроме публичных нормативных обязательств (в сумме 5 453 694,2 тыс. рублей или на 56,8 %), подлежащих финансовому обеспечению за счет средств бюджетов разных уровней бюджетной системы Российской Федерации, данные представлены в таблице:

(тыс. рублей)

Код	Наименование целевой статьи	Бюджет на 2014 год	Исполнено на 01.08.2014	
			Сумма	в %
0315220	Расходы на осуществление ежегодной денежной выплаты лицам, награжденным нагрудным знаком «Почетный донор России», за счет средств федерального бюджета	249 658,1	242 000,0	96,9
0315240	Расходы на выплату государственного единовременного пособия и ежемесячной денежной компенсации гражданам при возникновении поствакцинальных осложнений за счет средств федерального бюджета	501,6	252,7	50,4
0315250	Расходы на оплату жилищно-коммунальных услуг отдельным категориям граждан за счет средств федерального бюджета	7 790 928,4	4 246 137,8	54,5
0335260	Расходы на выплату единовременного пособия при всех формах устройства детей, лишенных родительского попечения, в семью за счет средств федерального бюджета	27 371,2	8 000,0	29,2
0335270	Расходы на выплату единовременного пособия беременной жене военнослужащего, проходящего военную службу по призыву, а также ежемесячного пособия на ребенка военнослужащего, проходящего военную службу по призыву, за счет средств федерального бюджета	23 640,8	6 186,0	26,2
0335380	Расходы на выплаты государственных пособий лицам, не подлежащих обязательному социальному страхованию на случай временной нетрудоспособности и в связи с материнством, и лицам, уволенным в связи с ликвидацией организаций (прекращением деятельности, полномочий физическими лицами), за счет средств федерального бюджета	848 541,6	702 743,2	82,8
0425280	Расходы на выплату инвалидам компенсаций страховых премий по договорам обязательного страхования гражданской ответственности владельцев транспортных средств за счет средств федерального бюджета	2 441,7	335,0	13,7
5050069	Расходы на оказание социальной и экстренной социальной помощи	210 251,7	111 309,8	52,9
5050288	Расходы на оказание материальной помощи гражданам, оказавшимся в трудной жизненной ситуации	179 588,5	108 211,4	60,3
5050513	Расходы на обеспечение граждан, не являющихся инвалидами, протезно-ортопедическими изделиями	22 003,0	12 674,9	57,6
5050520	Расходы на реализацию Закона Санкт-Петербурга «О дополнительных мерах социальной поддержки детей-сирот и детей, оставшихся без попечения родителей, связанные с предоставлением мер социальной поддержки по оплате жилищно-коммунальных услуг и ремонтом жилых помещений»	3 500,0	2 497,1	71,3
5050525	Расходы на предоставление дополнительных мер социальной поддержки детям-сиротам и детям, оставшимся без попечения родителей, и лицам из числа детей-сирот и детей, оставшихся без попечения родителей	66 832,1	11 867,3	17,8
5050529	Расходы на предоставление мер социальной поддержки, установленных Законом Санкт-Петербурга «Социальный кодекс», по	168 613,2	21,0	0,0

	оплате жилого помещения и коммунальных услуг и ремонту жилых помещений детям-сиротам и детям, оставшимся без попечения родителей			
7373009	Расходы на социальную поддержку Героев Советского Союза, Героев Российской Федерации и полных кавалеров ордена Славы	1 007,1	1 175,1	116,7
7375198	Расходы на социальную поддержку Героев Социалистического Труда и полных кавалеров ордена Трудовой Славы	249,8	282,9	113,3

Бюджетные обязательства в области социальной политики пока не исполнялись *Комитетом по управлению городским имуществом* (обеспечение предоставления жилых помещений детям-сиротам и детям, оставшимся без попечения родителей, лицам из их числа по договорам найма специализированных жилых помещений), что обусловлено отсутствием поступлений на указанные цели субсидии из федерального бюджета.

По разделу **«Жилищно-коммунальное хозяйство»** бюджетные обязательства Санкт-Петербурга исполнены в сумме 25 394 678,2 тыс. рублей, что составляет 38,9 % к ассигнованиям, утвержденным законом о бюджете и к назначениям, установленным сводной бюджетной росписью. Исполнение по подразделам классификации расходов в отчетном периоде 2014 года составило от 18,8 % по подразделу «Жилищное хозяйство» (*субсидирование капитального ремонта общего имущества в многоквартирных домах в Санкт-Петербурге, включенных в региональную программу капитального ремонта только на 0,8 %*) до 51,7 % по подразделу «Другие вопросы в области жилищно-коммунального хозяйства» (*содержание Санкт-Петербургских государственных казенных учреждений*).

Бюджетные ассигнования предусмотрены 27-ми главным распорядителям, данные об их расходах представлены в таблице:

(тыс. рублей)

Наименование главного распорядителя	Бюджет на 2014 год	Исполнено на 01.08.2014	
		Сумма	в %
Итого по разделу «Жилищно-коммунальное хозяйство»:	65 305 365,8	25 394 678,2	38,9
Жилищный комитет	15 549 748,1	5 140 073,7	33,1
Комитет по благоустройству Санкт-Петербурга	3 335 585,7	1 445 867,5	43,3
Комитет по промышленной политике и инновациям Санкт-Петербурга	1 548 113,1	490 800,3	31,7
Комитет по развитию предпринимательства и потребительского рынка	449 629,2	273 655,1	60,9
Комитет по развитию транспортной инфраструктуры Санкт-Петербурга	140 997,6	77 609,2	55,0
Комитет по строительству	4 791 941,8	2 041 002,5	42,6
Комитет по управлению городским имуществом	10 945 000,0	4 800 000,0	43,9
Комитет по энергетике и инженерному обеспечению	21 400 314,4	8 274 316,1	38,7
Комитет финансов Санкт-Петербурга	229 261,3	0,0	0,0
Администрации районов Санкт-Петербурга	6 914 774,6	2 851 353,8	41,2

Неисполнение расходов *Комитетом финансов Санкт-Петербурга* обусловлено отсутствием обращений органов местного самоуправления внутригородских муниципальных образований Санкт-Петербурга о предоставлении из бюджета Санкт-Петербурга субсидий на осуществление благоустройства их территорий. При этом, объем собственных средств местных бюджетов, направляемый в сферу благоустройства, увеличился в 5,3 раза и на 01.08.2014 составил 1 471 821,8 тыс. рублей.

Уровень исполнения бюджетных обязательств в сфере жилищно-коммунального хозяйства немногим ниже исполнения бюджета в целом из-за

медленных темпов исполнения АИП. Бюджетные ассигнования, не включенные в АИП 2014 года, в большинстве случаев осваиваются опережающими темпами, например, субсидии ресурсоснабжающим организациям на возмещение выпадающих доходов, связанных с применением тарифов для расчета размера платы за коммунальные услуги по отоплению и горячему водоснабжению, предоставляемые гражданам и творческим мастерским, - предоставлены в общей сумме 4 612 555,4 тыс. рублей (или на 64,6 %), из них: ГУП «ТЭК Санкт-Петербурга» - 4 027 812,6 тыс. рублей, ООО «Петербургтеплоэнерго» - 527 063,6 тыс. рублей.

При финансировании всех расходов бюджета Санкт-Петербурга по разделам классификации на уровне 46,3 %, бюджетные обязательства 2014 года исполняются главными распорядителями с существенными отклонениями от среднего уровня. Исходя из данных оперативной информации об исполнении расходов, предоставляемой Комитетом финансов Санкт-Петербурга за отчетный период, самый низкий процент освоения бюджетных ассигнований 2014 года допущен следующими главными распорядителями:

- *Уполномоченным по защите прав предпринимателей в Санкт-Петербурге (9,3 %)*, что обусловлено низким уровнем освоения расходов на содержание аппарата;

- *Комитетом по государственному контролю, использованию и охране памятников истории и культуры (17,7 %)*, по причине медленного освоения расходов, запланированных на мероприятия в области сохранения, использования, популяризации и государственной охраны объектов культурного наследия;

- *Комитетом по межнациональным отношениям и реализации миграционной политики в Санкт-Петербурге (19,8 %)*, в связи с неисполнением Программы гармонизации межкультурных, межэтнических и межконфессиональных отношений, воспитания культуры толерантности в Санкт-Петербурге на 2011-2015 годы (программа «Толерантность»);

- *Комитетом по развитию туризма Санкт-Петербурга (20 %)*, в результате финансирования мероприятий, направленных на организацию работы по совершенствованию развития туристской отрасли и качества туристских продуктов Санкт-Петербурга, на уровне 7,6 %;

- *Комитетом по природопользованию, охране окружающей среды и обеспечению экологической безопасности (20,1 %)*, из-за медленных темпов исполнения расходных обязательств в области охраны объектов растительного и животного мира и среды их обитания;

- *Управлением по развитию садоводства и огородничества Санкт-Петербурга (20,6 %)*, что объясняется недостаточно ритмичной (только с июня 2014 года) реализацией Программы «Развитие садоводческих и дачных некоммерческих объединений жителей Санкт-Петербурга на

2013-2015 годы», путем предоставления субсидий садоводческим и дачным некоммерческим объединениям жителей Санкт-Петербурга;

- *Комитетом по инвестициям Санкт-Петербурга* (21,6 %), что обусловлено не освоением вообще бюджетных ассигнований на развитие государственно-частных партнерств в Санкт-Петербурге, проектирование объекта «Линия легкорельсового транспорта, соединяющая центр города с аэропортом «Пулково», а также на реализацию Программы развития конкуренции в Санкт-Петербурге на 2011-2015 годы.

Ряд главных распорядителей по-прежнему не своевременно осваивают бюджетных ассигнования АИП 2014 года. Так, при исполнении всех бюджетных обязательств Санкт-Петербурга на уровне 46,3 %, кассовое исполнение АИП 2014 года составило в январе – июле 2014 года только 34,9 % в сумме 34 674 017,8 тыс. рублей, основной объем которых инвестируется в коммунальное хозяйство (28,6 %), транспорт (23 %) и дорожное хозяйство (18,6 %).

Крайне неравномерное исполнение АИП 2014 года по отраслям варьировалось в отчетном периоде в диапазоне от 1 % («Охрана окружающей среды») до 50,6 % («Спорт и физическая культура»).

При этом вообще не начато исполнение по отраслям: «Другие вопросы в области национальной экономики» (выполнение ПИР и строительство судоремонтного судостроительного завода по адресу: пос. Саперный, Невская улица, уч. 1), что обусловлено получением отрицательного заключения СПб ГАУ «ЦГЭ» и «Молодежная политика и оздоровление детей» (предоставление субсидии СПб ГУП «Пассажиравтотранс» для реконструкции корпусов Детского оздоровительного лагеря «Чайка», в связи с планируемым перераспределением бюджетных ассигнований на другие объекты АИП).

Инвестиционные направления сформированы исходя из объемов капитальных вложений, направляемых на реализацию долгосрочных целевых программ, и планов мероприятий, а также на решение не включенных в них отдельных социально-экономических вопросов. Данные об исполнении АИП в разрезе всех отраслей представлены в таблице:

(тыс. рублей)

Наименование отрасли АИП	Бюджет на 2014 год	Исполнено на 01.08.2014	
		Сумма	в %
Итого:	99 384 886,0	34 674 017,8	34,9
Дорожное хозяйство	16 811 914,4	6 432 370,2	38,3
Дошкольное образование	2 608 373,6	540 381,6	20,7
Другие вопросы в области национальной экономики	16 074,1	0,0	0,0
Другие общегосударственные вопросы	2 485 000,2	442 408,8	17,8
Жилищное хозяйство	7 957 085,8	2 274 399,9	28,6
Здравоохранение	6 764 810,8	2 125 740,7	31,4
Коммунальное хозяйство	23 220 472,2	9 928 782,5	42,8
Культура	482 171,0	158 820,1	32,9
Молодежная политика и оздоровление детей	20 000,0	0,0	0,0
Обеспечение пожарной безопасности	99 952,6	14 801,1	14,8
Общее образование	3 187 979,8	661 989,8	20,8
Охрана окружающей среды	505 610,3	5 205,9	1,0

Связь и информатика	847 059,5	113 196,4	13,4
Социальная политика	478 180,5	108 307,0	22,6
Спорт и физическая культура	7 710 719,8	3 902 438,0	50,6
Транспорт	26 189 481,4	7 965 175,7	30,4

Из 21 государственного заказчика, включенного в АИП 2014 года, начали освоение бюджетных ассигнований только 15 главных распорядителей, данные об их капитальных вложениях представлены в таблице:

(тыс. рублей)

Наименование государственного заказчика	Бюджет на 2014 год	Исполнено на 01.08.2014	
		Сумма	в %
Наиболее низкий уровень кассового исполнения АИП			
Комитет по природопользованию, охране окружающей среды и обеспечению экологической безопасности	521 684,4	5 205,9	1,0
Комитет по благоустройству Санкт-Петербурга	491 783,0	25 880,6	5,3
Администрация Фрунзенского района Санкт-Петербурга	63 499,7	7 235,5	11,4
Комитет по информатизации и связи	847 059,5	113 196,4	13,4
Комитет по физической культуре и спорту	410 089,1	67 780,6	16,5
Администрация Губернатора Санкт-Петербурга	400 000,0	106 862,7	26,7
Комитет по развитию транспортной инфраструктуры Санкт-Петербурга	33 960 589,6	10 399 388,4	30,6
Комитет по энергетике и инженерному обеспечению	15 658 329,4	4 827 746,2	30,8
Комитет по промышленной политике и инновациям Санкт-Петербурга	1 554 226,3	490 800,3	31,6
Наиболее высокий уровень кассового исполнения АИП			
Администрация Невского района Санкт-Петербурга	19 231,1	7 186,2	37,4
Комитет по строительству	28 454 856,1	11 292 335,7	39,7
Комитет по развитию предпринимательства и потребительского рынка	42 390,7	17 752,8	41,9
Комитет по управлению городским имуществом	11 699 992,2	4 906 535,7	41,9
Комитет по транспорту	4 670 064,6	2 271 769,7	48,6
Комитет по здравоохранению	244 173,9	134 341,1	55,0

За отчетный период АИП 2014 года не исполнялась вообще следующими государственными заказчиками: администрациями районов Санкт-Петербурга (Выборгского – 12 333,2 тыс. рублей), Красносельского (21 184,4 тыс. рублей), Петроградского (7 427 тыс. рублей), Комитетом по вопросам законности, правопорядка и безопасности (5 482,8 тыс. рублей), Комитетом по образованию (296 005,1 тыс. рублей), Управлением по развитию садоводства и огородничества Санкт-Петербурга (4 483,9 тыс. рублей), которым предусмотрено приобретение за счет бюджетных ассигнований 2014 года немонтируемого оборудования и инвентаря для оснащения вводных объектов.

Всего в 2014 году планируется ввести в эксплуатацию 89 объектов. Общее освоение бюджетных ассигнований по ним составляет 4 047 472,7 тыс. рублей или 33,1 %, из них финансирование работ по 41 объекту составляет 80 % и более, по 34 объектам – в диапазоне от 50 % до 80 %, по 14 объектам – менее 50 %.

За январь – июль 2014 года в эксплуатацию введено 8 объектов:

1. «Проектирование и комплексная застройка квартала 20 Юго-Западной Приморской части Санкт-Петербурга (421 тыс.кв.м)»;
2. «Строительство дошкольного образовательного учреждения, Северо-Приморская часть, квартал 55, корп.14 (160 мест)»;

3. «Проектирование и строительство дошкольного образовательного учреждения, севернее ул. Новоселов, квартал 19а, корпус 11 (220 мест)»;

4. «Реконструкция существующего здания для размещения государственного историко-краеведческого музея и информационно-культурного центра по адресу: Санкт-Петербург, г. Кронштадт, Якорная пл., дом 2а, лит. А»;

5. «Строительство поликлиники для взрослых по адресу: Санкт-Петербург, южнее реки Волковки, кв. 43, корп. 15 (Моравский переулок, участок 1 (юго-западнее дома 7, корпус 1, литера А по Моравскому переулку) (600 посещений в смену)»;

6. «Проектирование и строительство здания бассейна для центра социальной реабилитации инвалидов и детей-инвалидов по адресу: Санкт-Петербург, ул. Карпинского, д. 38, корп. 4, литера А»;

7. «Проектирование и строительство здания центрального государственного архива Санкт-Петербурга и лаборатории обеспечения сохранности документов по адресу: Санкт-Петербург, ул. Антонова-Овсеенко, участок 1 (восточнее пересечения с дальневосточным проспектом)»;

8. «Проектирование и строительство государственного дачного фонда в пос. Солнечное-2».

К переносу ввода в эксплуатацию запланированы 3 объекта АИП:

1. «Строительство утепленного вольера для собак», в связи с отсутствием у Комитета по благоустройству Санкт-Петербурга положительного заключения СПб ГАУ «ЦГЭ»;

2. «Реконструкция Синопской набережной от набережной Обводного канала до ул. Моисеенко. 2-я очередь. Синопская набережная от Херсонского проезда до Обводного канала (2 этап)», по причине низкой степени готовности объекта и планируемого Комитетом по развитию транспортной инфраструктуры Санкт-Петербурга расторжения государственного контракта на строительные-монтажные работы

3. «Строительство инженерных сетей водоснабжения и водоотведения в пос. Металлострой», что обусловлено планируемым проведением Комитетом по энергетике и инженерному обеспечению конкурсных процедур в декабре 2014 года).

Основные характеристики исполнения бюджета **Территориального фонда обязательного медицинского страхования Санкт-Петербурга** за январь – июль 2014 года приведены в таблице:

(тыс. рублей)

Наименование показателя	Бюджет на 2014 год	Исполнено на 01.08.2014		
		Сумма	В процентах, к	
			Бюджету	01.08.2013
Доходы	51 811 543,4	32 150 339,6	62,1	121,0
Налоговые и неналоговые доходы	1 582 261,7	1 214 319,1	76,7	156,8
Безвозмездные поступления	50 229 281,7	30 936 020,5	61,6	119,9

Расходы	51 811 543,4	31 626 873,5	61,0	117,6
Общегосударственные вопросы	458 117,5	248 943,2	54,3	101,0
Здравоохранение	51 353 425,9	31 377 930,3	61,1	117,7
Дефицит (-), профицит(+)	0,0	+523 466,1	x	x

В соответствии с положениями ст. 6 Федерального закона «Об обязательном медицинском страховании в Российской Федерации» к переданным полномочиям Санкт-Петербурга в сфере обязательного медицинского страхования, относится реализация базовой программы ОМС на территории Санкт-Петербурга за счет субвенций, предоставленных из бюджета Федерального фонда ОМС, которые на 01.08.2014 поступили в сумме 24 111 310,3 тыс. рублей, что составляет 58,3 % от плана на 2014 год.

Из бюджета Санкт-Петербурга на дополнительное финансовое обеспечение выполнения территориальной программы ОМС в рамках базовой программы ОМС, а также на финансовое обеспечение дополнительных видов и условий оказания медицинской помощи, не установленных базовой программой ОМС, межбюджетные трансферты перечислены в сумме 6 824 710,2 тыс. рублей, что составляет 76,7 %.

Согласно Реестру медицинских организаций, осуществляющих деятельность в сфере обязательного медицинского страхования Санкт-Петербурга на 01.01.2014 участниками системы ОМС являлась 361 медицинская организация, по отношению к 2013 году количество таких организаций увеличилось на 37 единиц.

С начала 2014 года из реестра медицинских организаций, осуществляющих деятельность в сфере обязательного медицинского страхования Санкт-Петербурга было исключено 4 медицинских организации, а именно: ООО «Созвездие», ООО «Д-мед», Филиал № 2 Федерального государственного бюджетного медицинского учреждения «Медицинский центр Министерства обороны Российской Федерации», ООО «Клиника «Передовые технологии здоровья».

Отдельные полномочия страховщика - Федерального фонда ОМС на основании договоров о финансовом обеспечении ОМС с ТФ ОМС, осуществляют 9 страховых медицинских организаций, имеющих федеральные лицензии, а именно: АВЕСТА, АСК-МЕД, ГСМК, Капитал-полис Мед, МАКС-М, РГС-Медицина, РЕСО-мед, РОСНО-МС, СОГАЗ-Мед.

На 01.08.2014 года страховым медицинским организациям было выставлено 34 601 429 счетов на оплату медицинской помощи на общую сумму 32 034 967,8 тыс. рублей (из них в оплате было отказано по 1 204 294 счетам (3,5 % от всех счетов) на общую сумму 2 767 077,6 тыс. рублей (8,6 % от выставленной суммы)), в том числе:

- Медицинскими организациями, подведомственными администрациям районов Санкт-Петербурга (выставлено 26 470 184 счетов на оплату медицинской помощи на общую сумму 13 047 675,2 тыс. рублей (из них в оплате было отказано по 869 270 счетам

(3,3 % от всех счетов) на общую сумму 1 090 898,7 тыс. рублей (8,4 % от выставленной суммы), по следующим видам медицинской помощи:

-первичная медико-санитарная помощь - выставлено 25 684 534 счетов на общую сумму 11 315 855,9 тыс. рублей, из них в оплате было отказано по 843 225 счетам на общую сумму 1 064 802,4 тыс. рублей или на 9,4 % от выставленной суммы;

-скорая медицинская помощь - выставлено 448 200 счетов на общую сумму 1 517 126,1 тыс. рублей, из них в оплате было отказано по 10 049 счетам на общую сумму 1 131,4 тыс. рублей или на 0,1 % от выставленной суммы;

-специализированная медицинская помощь, на 01.08.2014 было выставлено 337 450 счетов на общую сумму 214 693,2 тыс. рублей, из них в оплате было отказано по 15 996 счетам на общую сумму 24 964,9 тыс. рублей или на 11,6 % от выставленной суммы.

- **Прочими медицинскими организациями** (больницы, диспансеры, КВД и др.) выставлено 8 131 245 счетов на оплату медицинской помощи на общую сумму 18 987 292,6 тыс. рублей (из них в оплате было отказано по 335 024 счетам (4,1 % от всех счетов) на общую сумму 1 676 178,9 тыс. рублей (8,8 % от выставленной суммы), по следующим видам медицинской помощи:

-первичная медико-санитарная помощь - выставлено 2 363 256 счетов на общую сумму 2 195 383,6 тыс. рублей, из них в оплате было отказано по 89 545 счетам на общую сумму 179 115,2 тыс. рублей или на 8,2 % от выставленной суммы;

-скорая медицинская помощь - выставлено 234 229 счетов на общую сумму 965 523,8 тыс. рублей, из них в оплате было отказано по 10 386 счетам на общую сумму 335,4 тыс. рублей или менее чем на 0,1 % от выставленной суммы;

-специализированная медицинская помощь - выставлено 5 533 760 счетов на общую сумму 15 826 385,2 тыс. рублей, из них в оплате было отказано по 235 093 счетам на общую сумму 1 496 728,4 тыс. рублей или на 9,5 % от выставленной суммы.

Данные об исполнении основных характеристик бюджетов внутригородских муниципальных образований Санкт-Петербурга на 01.08.2014 представлены в таблице:

(тыс. рублей)

Наименование	Бюджетные назначения 2014 года	Бюджетные назначения 2013 года	Исполнено по состоянию на			
			01.08.2014	01.08.2013	в %, к	
					бюджетным назначениям	01.08.13
Доходы, всего	9 649 525,9	8 800 510,2	5 752 288,4	5 161 600,9	59,6	111,4
Расходы, всего	10 218 981,1	9 552 594,2	4 265 542,8	3 597 101,6	41,7	118,6
Дефицит (-), профицит (+)	-569 455,2	-752 084,0	1 486 745,6	1 564 499,3	x	95,0

Доходы местных бюджетов в отчетный период были исполнены в сумме 5 752 288,4 тыс. рублей, или на 59,6 % к бюджетным назначениям.

По группе «Налоговые и неналоговые доходы» объем поступлений в местные бюджеты составил 4 430 884,2 тыс. рублей, в частности: налоговых доходов - 3 707 737,6 тыс. рублей; неналоговых доходов – 723 146,6 тыс. рублей.

Объем кассового исполнения бюджетов ВМО по группе «Безвозмездные поступления» на 01.08.2014 составил 1 321 404,3 тыс. рублей, в том числе: субвенции в сумме 987 027,3 тыс. рублей; дотации в сумме 338 928,4 тыс. рублей.

Остаток задолженности по полученным ВМО кредитам из бюджета Санкт-Петербурга в сумме 17 750 700 тыс. рублей по состоянию на 01.08.2014 составил 12 599 700 тыс. рублей. Сумма процентов за пользование кредитами составила 79,7 тыс. рублей.

Расходы местных бюджетов за семь месяцев 2014 года исполнены в общей сумме 4 265 542,8 тыс. рублей, что составляет 41,7 % от годовых бюджетных назначений, данные приведены в таблице:

(тыс. рублей)

Наименование	Бюджетные назначения	Исполнено на 01.08.2014	
		Сумма	в %
РАСХОДЫ, всего:	10 218 981,1	4 265 542,8	41,7
Общегосударственные вопросы	2 571 061,7	1 149 026,8	44,7
Национальная безопасность и правоохранительная деятельность	44 478,5	12 937,0	29,1
Национальная экономика	704 229,2	278 506,1	39,5
Жилищно-коммунальное хозяйство	4 441 968,1	1 502 200,2	33,8
Охрана окружающей среды	4 593,4	1 709,3	37,2
Образование	266 665,9	119 080,1	44,7
Культура, кинематография	748 482,0	444 608,7	59,4
Социальная политика	1 116 614,1	591 150,7	52,9
Физическая культура и спорт	131 922,6	69 050,9	52,3
Средства массовой информации	187 807,4	97 193,2	51,8
Обслуживание государственного и муниципального долга	1 158,0	79,7	6,9

Расходы по разделам: «Национальная экономика», по сравнению с аналогичным периодом 2013 года, увеличились в 2,6 раза (увеличение бюджетных назначений составило 46,6 %); «Культура и кинематография» - на 55,1 % (увеличение бюджетных назначений составило 27,1 %); «Охрана окружающей среды» - на 47 % (увеличение бюджетных назначений составило 11,1 %).

В отчетном периоде наибольший удельный вес в общей сумме расходов бюджетов ВМО Санкт-Петербурга составили ассигнования на: жилищно-коммунальное хозяйство – 35,2 %; общегосударственные вопросы – 26,9 %; социальную политику - 13,9 %.

Профицит местных бюджетов, который сформировался на отчетную дату в результате опережающего поступления доходов над крайне низким освоением расходов, повлек образование значительных остатков временно свободных денежных средств местных бюджетов. По состоянию

на 01.08.2014 они составили 2 793 281 тыс. рублей (из них 228 528,2 тыс. рублей – межбюджетные трансферты из городского бюджета) или 48,6 % к объему мобилизованных на территории ВМО с начала года доходов, и 65,5 % – к исполненным расходам.