

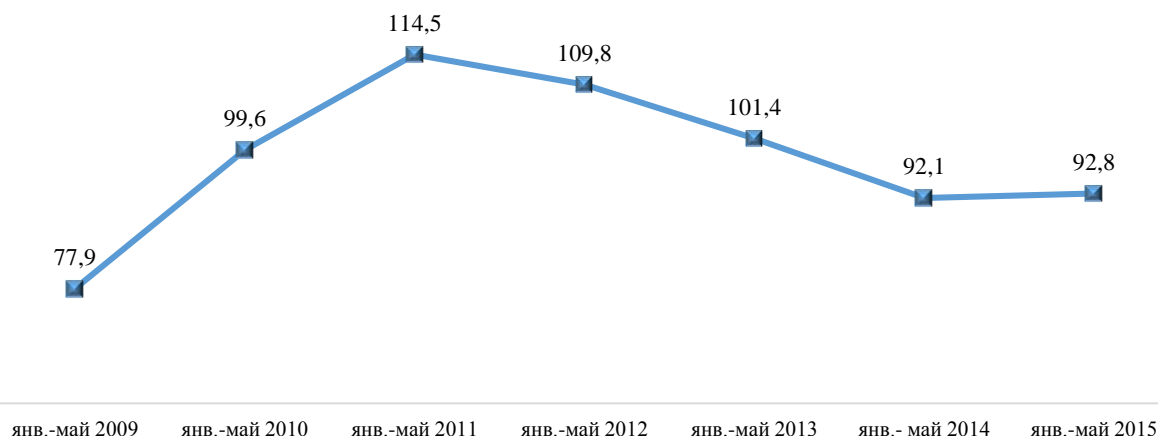
**Информация
об исполнении бюджета Санкт-Петербурга, бюджета Территориального
фонда обязательного медицинского страхования Санкт-Петербурга,
бюджетов внутригородских муниципальных образований
Санкт-Петербурга за январь-май 2015 года**

Настоящая информация подготовлена на основе: Законов Санкт-Петербурга «О бюджете Санкт-Петербурга на 2015 год и на плановый период 2016 и 2017 годов», «О бюджете Территориального фонда обязательного медицинского страхования Санкт-Петербурга на 2015 год и на плановый период 2016 и 2017 годов», отчета Комитета финансов Санкт-Петербурга об исполнении консолидированного бюджета Санкт-Петербурга и бюджета Территориального фонда обязательного медицинского страхования Санкт-Петербурга по состоянию на 01.06.2015, данных Федеральной службы государственной статистики Территориального органа по г. Санкт-Петербургу и Ленинградской области о социально-экономическом положении Санкт-Петербурга, данных Управления Федерального казначейства по г. Санкт-Петербургу и другой информации.

Макроэкономические условия социально – экономического развития Санкт-Петербурга в январе-мае 2015 года характеризовались следующими показателями:

Индекс промышленного производства за отчетный период составил 92,8 % к соответствующему периоду предыдущего года.

**Индекс промышленного производства,
в январе-мае 2009-2015 годов,
в % к соответствующему периоду прошлого года**



Оборот организаций за первые пять месяцев 2015 года составил 2 842,4 млрд. рублей, что на 5,1 % больше, чем за аналогичный период прошлого года, что обусловлено ростом оборотов организаций по следующим видам экономической деятельности:

- оптовая и розничная торговля, ремонт автотранспортных средств, мотоциклов, бытовых изделий и предметов личного пользования на 1,6 % (1 008,6 млрд. рублей);
- производство кокса и нефтепродуктов на 9 % (457,9 млрд. рублей);
- транспорт и связь на 13,8 % (274,6 млрд. рублей);
- операции с недвижимым имуществом, аренда и предоставление услуг на 5,8 % (240,6 млрд. рублей);
- производство пищевых продуктов, включая напитки, и табака на 12,6 % (122,9 млрд. рублей);
- металлургическое производство и производство готовых металлических изделий на 36 % (62,9 млрд. рублей).

В январе-мае 2015 года объем работ, выполненных *по виду деятельности «Строительство»*, уменьшился на 7,6 % по сравнению с аналогичным периодом 2014 года и составил 131,4 млрд. рублей. В эксплуатацию было сдано 1 272,1 тыс. кв. метров общей площади жилых домов, что на 1,6 % больше значения января-мая 2014 года.

Оборот розничной торговли составил 427,9 млрд. рублей, что на 8,3 % меньше, чем в январе-мае 2014 года.

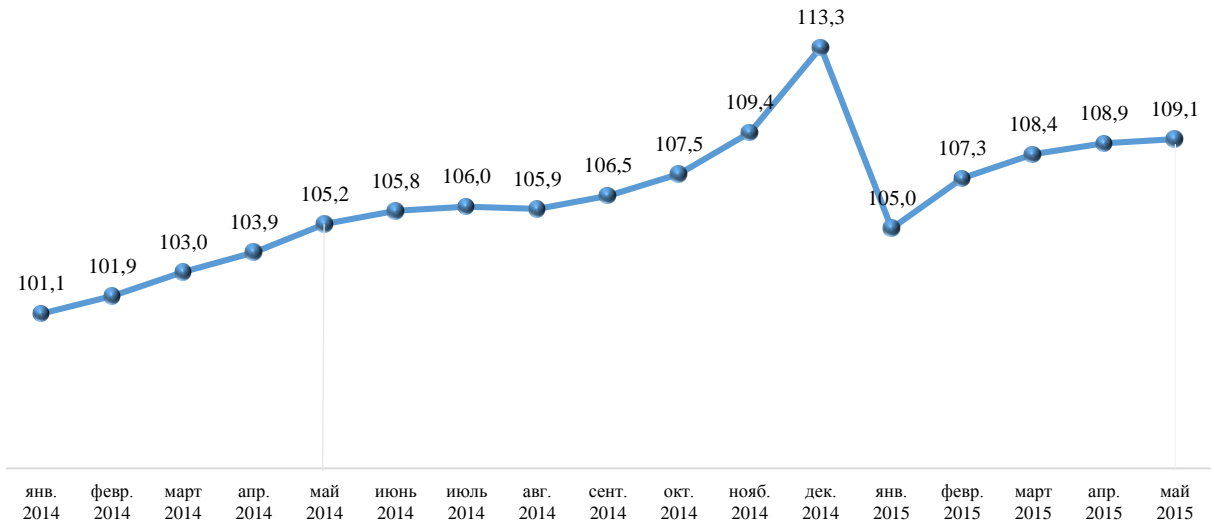
Оборот оптовой торговли в январе-мае 2015 года составил 1 157,7 млрд. рублей, что на 13,7 % меньше, чем в январе-мае 2014 года.

Оборот общественного питания снизился на 5,3 % и составил 22,5 млрд. рублей.

Объем платных услуг населению снизился на 5,8 % и составил 161,4 млрд. рублей.

Индекс потребительских цен на товары и услуги на конец отчетного периода составил 109,1 % к декабрю предыдущего года (на продовольственные товары – 112,8 %; на непродовольственные товары – 110,2 %; на платные услуги – 103,4 %).

**Индексы потребительских цен на товары и услуги в 2014-2015 годах,
в % к декабрю предыдущего года**



Средняя номинальная заработная плата за апрель 2015 года составила 44 144 рубля. Реальная начисленная заработная плата снизилась на 7,1 % к уровню января-апреля 2014 года. Реальные денежные доходы населения снизились на 4,3 % к январю-апрелю 2014 года.

По данным организаций наблюдаемых видов экономической деятельности (без субъектов малого предпринимательства) суммарная просроченная задолженность по заработной плате по состоянию на 1 июня 2015 года составила 78,6 млн. рублей. Вся задолженность образовалась из-за отсутствия собственных средств организаций. Объем задолженности по сравнению с 1 мая 2015 года уменьшился на 43 %, по сравнению с 1 июня 2014 года на 39 %.

Безработица. В январе-мае 2015 года по итогам обследований населения по проблемам занятости 65,6 тыс. человек или 2,2 % экономически активного населения, классифицировались как безработные. К концу мая 2015 года в государственных учреждениях службы занятости населения состояло на учете 26,9 тыс. человек не занятых трудовой деятельностью граждан, из них 13,2 тыс. человек имели статус безработного.

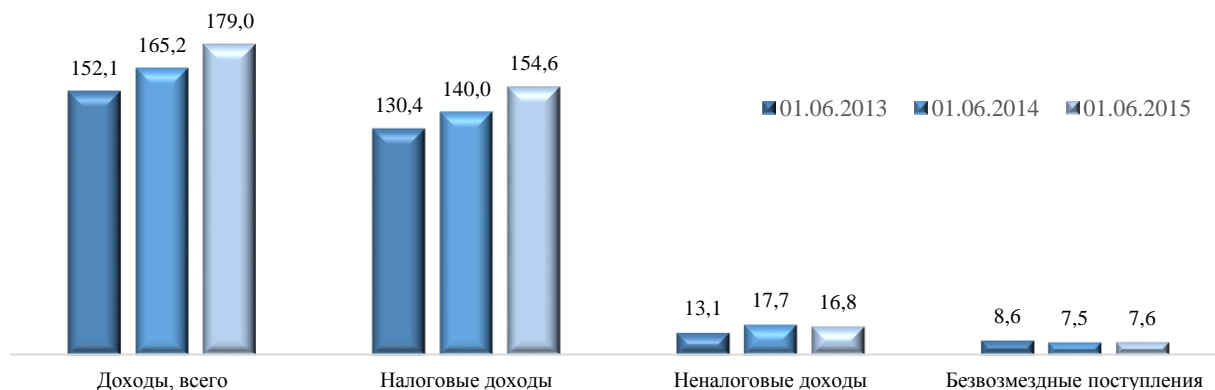
По предварительной оценке, численность постоянного населения Санкт-Петербурга на 01.05.2015 составила 5 193,4 тыс. человек и с начала года увеличилась на 1,7 тыс. человек или на 0,03 %. Число родившихся за 5 месяцев 2015 года составило 21 705 человек. Число умерших – 21 453 человек. Естественный прирост - 252 человека, что в 2 раза больше, чем за аналогичный период 2014 года.

Доходы бюджета Санкт-Петербурга за 5 месяцев 2015 года составили 179 032 725,1 тыс. рублей или 42,7 % от утвержденного бюджета.

По сравнению с аналогичным периодом прошлого года поступление доходов увеличилось на 13 860 611 тыс. рублей или на 8,4 %, при этом налоговые доходы увеличились на 10,4 %, безвозмездные поступления – на 2 %, а неналоговые доходы сократились на 4,8 %.

Поступление доходов бюджета за пять месяцев в 2013 – 2015 годах Санкт-Петербурга представлено на графике:

млрд. рублей



Данные об исполнении доходов бюджета Санкт-Петербурга за отчетный период 2015 года представлены в таблице:

(тыс. рублей)

Наименование	Бюджет на 2015 год	Исполнено на 01.06.2015		
		Сумма	в %, к	
			бюджету	01.06.2014
Всего, доходов	419 467 932,0	179 032 725,1	42,7	108,4
Налоговые и неналоговые доходы	398 297 730,5	171 409 567,2	43,0	108,7
из них:				
Налог на прибыль организаций	105 741 657,2	54 861 754,1	51,9	115,8
Налог на доходы физических лиц	182 923 163,5	65 264 256,9	35,7	108,5
Акцизы	19 704 096,1	7 778 590,4	39,5	101,0
Налоги на совокупный доход	13 152 081,0	7 112 269,6	54,1	111,7
Налог на имущество организаций	27 957 014,6	14 376 032,2	51,4	105,3
Транспортный налог	9 507 936,8	2 048 280,5	21,5	117,7
Земельный налог	6 181 640,0	2 599 724,6	42,1	93,5
Доходы от использования имущества, находящегося в государственной и муниципальной собственности	16 173 653,1	9 683 489,0	59,9	91,2
Доходы от продажи материальных и нематериальных активов	9 229 673,4	4 492 533,6	48,7	102,7
Безвозмездные поступления	21 170 201,5	7 623 157,9	36,0	102,0

За отчетный период, также, как и в прошлом году, основная часть доходов бюджета Санкт-Петербурга сформирована за счет поступлений по следующим источникам: налогу на доходы физических лиц - 36,5 %, налогу на прибыль организаций - 30,6 % и налогу на имущество – 10,6 %.

Поступление *налоговых доходов* в бюджет Санкт-Петербурга в отчетном периоде по сравнению с тем же периодом 2014 года увеличилось на

14 564 457,6 тыс. рублей или на 10,4 % (поступление налоговых доходов за 5 месяцев составило 154 587 745,2 тыс. рублей).

Увеличение налоговых доходов к уровню соответствующего показателя прошлого года произошло в результате роста поступлений по подгруппам:

«Налоги на прибыль, доходы» - на 12 623 646,9 тыс. рублей или на 11,7 %, из них:

– налог на доходы физических лиц увеличился на 8,5 % или на 5 133 328,9 тыс. рублей;

– налог на прибыль организаций увеличился на 15,8 % или на 7 490 318 тыс. рублей.

«Налоги на имущество» - на 854 841,2 тыс. рублей или на 4,7 %, а именно:

– налог на имущество организаций увеличился на 727 879,6 тыс. рублей или на 5,3 %;

– транспортный налог увеличился на 307 343,2 тыс. рублей или на 17,7 %.

Стоит отметить, что земельный налог, поступивший в сумме 2 599 724,6 тыс. рублей, уменьшился на 181 267,7 тыс. рублей или на 6,5 % от аналогичного показателя прошлого года.

«Налоги на совокупный доход» - на 743 456,8 тыс. рублей или на 11,7 %, в том числе за счет налога, взимаемого с налогоплательщиков, выбравших в качестве объекта налогообложения доходы, уменьшенные на величину расходов – на 40,4 % или на 411 441,4 тыс. рублей.

Объем неналоговых доходов на 01.06.2015 составил 16 821 821,9 тыс. рублей и относительно аналогичного периода 2014 года, уменьшился 853 762,1 тыс. рублей или на 4,8 %, что обусловлено: сокращением объема доходов от использования имущества, находящегося в государственной и муниципальной собственности – на 930 946,9 тыс. рублей или на 8,8%. В тоже время можно отметить рост объема доходов от продажи материальных и нематериальных активов – на 116 262,2 тыс. рублей или на 2,7 %, а также штрафов, санкций, возмещение ущерба – на 99 728 тыс. рублей или на 11,4 %.

Данные о поступлениях в отчетном периоде неналоговых доходов представлены в таблице:

(тыс. рублей)

Наименование подгруппы неналоговых доходов	Бюджет на 2015 год	Исполнено на 01.06.2015		
		сумма	в процентах к	
			бюд- жету	01.06.14
Всего:	32 145 093,5	16 821 821,9	52,3	95,2
Доходы от использования имущества, находящегося в государственной и муниципальной собственности	16 173 653,1	9 683 489,0	59,9	91,2
Платежи при пользовании природными ресурсами	778 225,6	290 786,6	37,4	79,7
Доходы от оказания платных услуг и компенсации затрат государства	3 364 664,4	1 342 380,8	39,9	93,9
Доходы от продажи материальных и нематериальных активов	9 229 673,4	4 492 533,6	48,7	102,7
Административные платежи и сборы	2 222,6	1 031,6	46,4	108,3
Штрафы, санкции, возмещение ущерба	2 484 317,4	971 286,1	39,1	111,4
Прочие неналоговые доходы	112 337,0	40 314,1	35,9	213,9

Безвозмездные поступления за январь – май 2015 года выросли на 149 915,6 тыс. рублей (или на 2 %) по отношению к аналогичному периоду 2014 года и составили 7 623 157,9 тыс. рублей. В общей сумме доходов бюджета Санкт-Петербурга безвозмездные поступления составляют - 4,3 %.

Увеличение безвозмездных поступлений к уровню соответствующего показателя прошлого года произошло в результате роста на 1 170 922,9 тыс. рублей (на 24 %) субвенций бюджетам субъектов Российской Федерации и муниципальных образований, объем которых за 5 месяцев текущего года составил 6 047 885,4 тыс. рублей.

Необходимо отметить, что произошло сокращение иных межбюджетных трансфертов на 1 051 750,7 тыс. рублей или на 52,4 % и дотаций бюджетам субъектов Российской Федерации и муниципальных образований на 425 958 тыс. рублей или на 46,1 % к аналогичному периоду 2014 года.

Расходы бюджета Санкт-Петербурга исполнены в сумме 142 283 771,2 тыс. рублей или на 30 % от годовых бюджетных назначений, что несколько больше расходов, произведенных за аналогичный период прошлого года в объеме 134 734 259,3 тыс. рублей (28,6 % от годовых назначений).

В структуре разделов классификации расходов бюджета первое место занимали расходы, направляемые на образование – 26,9 % (на 01.06.2014 – 25,6 %), второе место – расходы на здравоохранение – 19,3 % (на 01.06.2014 – 17,8 %), третье место – на социальную политику – 16,9 % (на 01.06.2014 – 15,5 %).

Данные об исполнении бюджетных обязательств по всем разделам классификации расходов представлены в таблице:

(тыс. рублей)

Наименование раздела	Бюджет на 2015 год	Исполнено на 01.06.2015		
		Сумма	в процентах к	
			Бюджету	01.06.14
Расходы, всего:	474 419 940,8	142 283 771,2	30,0	105,6
Общегосударственные вопросы	29 796 354,9	7 382 953,7	24,8	125,4
Национальная оборона	140 692,7	20 830,9	14,8	292,4
Национальная безопасность и правоохранительная деятельность	3 758 790,0	981 966,5	26,1	99,8
Национальная экономика	107 180 382,4	24 084 262,6	22,5	98,3
Жилищно-коммунальное хозяйство	52 893 201,6	11 289 343,8	21,3	70,4
Охрана окружающей среды	2 015 003,6	414 925,7	20,6	273,4
Образование	111 104 040,3	38 307 306,2	34,5	110,9
Культура, кинематография	14 519 346,2	3 443 046,4	23,7	95,3
Здравоохранение	72 726 475,3	27 448 227,1	37,7	114,2
Социальная политика	60 425 070,4	23 997 592,6	39,7	115,1
Физическая культура и спорт	13 284 702,0	4 079 538,1	30,7	115,9
Средства массовой информации	1 241 348,8	386 447,1	31,1	182,5
Обслуживание государственного и муниципального	4 420 318,8	116 100,0	2,6	101,5
Межбюджетные трансферты общего характера бюджетам субъектов Российской Федерации и муниципальных образований	914 213,8	331 230,4	36,2	132,8

При финансировании всех расходов бюджета на уровне 30 %, бюджетные обязательства 2015 года исполнены главными распорядителями

бюджетных средств в диапазоне от 4,1 % (Управление по развитию садоводства и огородничества Санкт-Петербурга) до 41,3 % (Комитет по социальной политике Санкт-Петербурга), данные о наибольших отклонениях представлены в таблице¹:

(тыс. рублей)

Наименование ГРБС	Бюджет на 2015 год	Исполнено на 01.06.2015	
		сумма	%
НАИБОЛЬШИЕ ТЕМПЫ ОСВОЕНИЯ БЮДЖЕТНЫХ АССИГНОВАНИЙ 2015 ГОДА			
Комитет по социальной политике Санкт-Петербурга	43 615 288,7	18 206 281,0	41,7
Комитет по здравоохранению	57 387 423,1	23 501 409,1	41,0
Уполномоченный по правам ребенка в Санкт-Петербурге	50 665,6	20 294,3	40,1
Служба государственного строительного надзора и экспертизы Санкт-Петербурга	169 485,4	66 485,0	39,2
Государственная инспекция по надзору за техническим состоянием самоходных машин и других видов техники	68 007,7	26 199,7	38,5
Комитет по труду и занятости населения Санкт-Петербурга	1 503 214,2	576 137,8	38,3
Администрация Невского района Санкт-Петербурга	9 980 766,7	3 739 526,6	37,5
Администрация Пушкинского района Санкт-Петербурга	5 347 187,1	1 995 884,6	37,3
Администрация Выборгского района Санкт-Петербурга	10 407 922,9	3 886 931,8	37,3
Администрация Приморского района Санкт-Петербурга	10 749 870,8	3 987 211,8	37,1
Администрация Фрунзенского района Санкт-Петербурга	8 570 541,2	3 168 215,2	37,0
НАИМЕНЬШИЕ ТЕМПЫ ОСВОЕНИЯ БЮДЖЕТНЫХ АССИГНОВАНИЙ 2015 ГОДА			
Управление по развитию садоводства и огородничества Санкт-Петербурга	343 403,7	14 148,2	4,1
Комитет по государственному контролю, использованию и охране памятников истории и культуры	3 455 704,4	246 280,4	7,1
Комитет по промышленной политике и инновациям Санкт-Петербурга	1 686 541,9	213 338,0	12,6
Комитет по инвестициям Санкт-Петербурга	166 402,1	27 249,1	16,4
Комитет по развитию предпринимательства и потребительского рынка Санкт-Петербурга	1 296 822,2	215 971,0	16,7
Комитет по развитию транспортной инфраструктуры Санкт-Петербурга	55 479 016,3	9 712 166,6	17,5
Комитет по информатизации и связи	7 261 788,8	1 425 729,5	19,6
Комитет по строительству	27 974 955,9	5 521 527,8	19,7
Управление социального питания	127 077,9	25 422,2	20,0

В рамках начала реализации государственных программ Санкт-Петербурга бюджетные обязательства исполняются пока также **крайне неравномерно** – в диапазоне от 9,5 % (Экономическое и социальное развитие территорий Санкт-Петербурга) до 40,3 % (Социальная поддержка граждан в Санкт-Петербурге).

Так, в общем объеме исполненных расходов бюджета 94,3 % пришлось на «программную» его часть, которая исполнена в сумме 134 128 130,3 тыс. рублей или на 30,4 % от законодательно утвержденных на 2015 год бюджетных ассигнований, данные представлены в таблице:

¹ В аналитических целях выборка не учитывает оперативных данных о темпах кассового исполнения бюджета по расходам Комитетом финансов, который выступает главным распорядителем расходов по обслуживанию государственного долга Санкт-Петербурга, средств резервного фонда Правительства Санкт-Петербурга, а также межбюджетных трансфертов местным бюджетам.

(тыс. рублей)

№	Наименование государственной программы Санкт-Петербурга	Бюджет на 2015 год	Исполнено на 01.06.2015	
			сумма	%
	Итого:	441 192 575,1	134 128 130,3	30,4
1	«Развитие здравоохранения в Санкт-Петербурге на 2015-2020 годы»	72 319 440,4	27 342 126,2	37,8
2	«Развитие образования в Санкт-Петербурге на 2015-2020 годы»	98 045 398,8	33 931 895,1	34,6
3	«Социальная поддержка граждан в Санкт-Петербурге на 2015-2020 годы»	55 201 364,1	22 225 620,4	40,3
4	«Развитие физической культуры и спорта в Санкт-Петербурге на 2015-2020 годы»	17 637 495,0	5 533 822,9	31,4
5	«Развитие транспортной системы Санкт-Петербурга на 2015-2020 годы»	94 607 441,4	21 473 311,6	22,7
6	«Обеспечение законности, правопорядка и безопасности в Санкт-Петербурге на 2015-2020 годы»	6 187 117,9	1 413 355,2	22,8
7	«Комплексное развитие систем коммунальной инфраструктуры, энергетики и энергосбережения в Санкт-Петербурге на 2015-2020 годы»	18 651 087,7	4 164 610,0	22,3
8	«Развитие сферы культуры и туризма в Санкт-Петербурге на 2015-2020 годы»	17 581 856,6	4 511 651,8	25,7
9	«Обеспечение доступным жильем и жилищно-коммунальными услугами жителей Санкт-Петербурга на 2015-2020 годы»	31 636 335,9	8 064 825,5	25,5
10	«Благоустройство и охрана окружающей среды в Санкт-Петербурге на 2015-2020 годы»	6 576 877,7	1 131 358,7	17,2
11	«Экономическое развитие и экономика знаний в Санкт-Петербурге на 2015-2020 годы»	1 009 858,0	131 429,0	13,0
12	«Развитие промышленности, инновационной деятельности и агропромышленного комплекса в Санкт-Петербурге на 2015-2020 годы»	1 540 236,5	155 030,7	10,1
13	«Содействие занятости населения в Санкт-Петербурге на 2015-2020 годы»	1 343 887,4	518 708,5	38,6
14	«Развитие предпринимательства и потребительского рынка в Санкт-Петербурге на 2015-2020 годы»	1 991 125,3	195 002,5	9,8
15	«Повышение эффективности государственного управления в Санкт-Петербурге на 2015-2020 годы»	6 755 738,4	1 498 648,8	22,2
16	«Экономическое и социальное развитие территорий Санкт-Петербурга на 2015-2020 годы»	6 145 374,5	585 876,8	9,5
17	«Создание условий для обеспечения общественного согласия в Санкт-Петербурге на 2015-2020 годы»	3 961 939,5	1 250 856,6	31,6

Наиболее низкие темпы кассового исполнения (около 10 %) сложились по трем из семнадцати государственным программам Санкт-Петербурга, а именно:

– **«Развитие предпринимательства и потребительского рынка в Санкт-Петербурге на 2015-2020 годы»** из 9 главных распорядителей начали исполнять расходы только 5, а именно:

• *Комитет по социальной политике Санкт-Петербурга* – освоено 19 798,6 тыс. рублей или 36,7 % от бюджетных ассигнований 2015 года в основном на содержание ГКУ «Пискаревское мемориальное кладбище»;

• *Комитет по развитию предпринимательства и потребительского рынка Санкт-Петербурга* – освоено 166 736 тыс. рублей (или 14,5 %) в основном на возмещение затрат по оказанию услуг банного хозяйства;

• *Администрация Красносельского района* – освоено 196,5 тыс. рублей

(или 15,4 %) на расходы на содержание и ремонт памятников, братских воинских захоронений, расположенных на территории Красносельского района вне мест погребения;

- *Администрация Колпинского района* – освоено 3 620,8 тыс. рублей (или 20,4 %) на возмещение затрат по оказанию услуг банного хозяйства;

- *Комитет по строительству* – освоено 4 650,5 тыс. рублей (или 0,7 %) на развитие малого и среднего предпринимательства в соответствии с АИП.

За пять месяцев текущего года не осуществлялось пока финансирование программных мероприятий: Комитетом финансов Санкт-Петербурга (5 000 тыс. рублей), а также администрациями Петродворцового (21 232,8 тыс. рублей) и Пушкинского районов Санкт-Петербурга (18 956,6 тыс. рублей);

– **«Экономическое и социальное развитие территорий Санкт-Петербурга на 2015-2020 годы»** из 10 главных распорядителей начали исполнять расходы только 5, а именно:

- *Комитет по градостроительству и архитектуре* - освоено 200 906,7 тыс. рублей или 34,7 % от бюджетных ассигнований 2015 года в основном направленные на содержание ГКУ «Научно исследовательский и проектный центр Генерального плана Санкт-Петербурга» и ГКУ «Центр информационного обеспечения градостроительной деятельности»;

- *Комитет по развитию транспортной инфраструктуры* – освоено 244 940,6 тыс. рублей (или 20,8 %) на проектирование, капитальный ремонт мостов и набережных;

- *Комитет по управлению городским имуществом* – освоено 133 022,9 тыс. рублей (или 3,6 %) на приобретение объектов недвижимости в соответствии с АИП;

- *Комитет по энергетике и инженерному обеспечению* – освоено 1 152 тыс. рублей (или 1,9 %) на сохранение и развитие исторического центра Санкт-Петербурга в соответствии с АИП;

- *Комитет по строительству* – освоено 5 854,7 тыс. рублей (или 1,5 %) на сохранение и развитие исторического центра Санкт-Петербурга в соответствии с АИП.

За пять месяца текущего года не осуществлялось пока финансирование программных мероприятий 5 ГРБС, в том числе: *Комитетом по промышленной политике и инновациям Санкт-Петербурга* (26 000 тыс. рублей) на реализацию мероприятий по развитию территорий нежилых зон Санкт-Петербурга;

– **«Развитие промышленности, инновационной деятельности и агропромышленного комплекса в Санкт-Петербурге на 2015-2020 годы»** из 3 главных распорядителей начал исполнять расходы:

- *Комитет по промышленной политике и инновациям Санкт-Петербурга*, которым освоено 154 869,9 тыс. рублей или 10,4 % от бюджетных ассигнований 2015 года и направлено в основном на реализацию ГП «Развитие промышленности, инновационной деятельности и агропромышленного комплекса в Санкт-Петербурге» в соответствии с АИП и

содержание ГКУ «Городское агентство по промышленным инвестициям»;

· *Комитет по здравоохранению* которым освоено 160,8 тыс. рублей или 0,3 % от бюджетных ассигнований 2015 года и направлено в основном на проведение мероприятий по развитию инновационной деятельности в Санкт-Петербурге;

За пять месяцев текущего года не осуществлялось пока финансирование программных мероприятий Управления ветеринарии (2 300 тыс. рублей).

При исполнении всех расходов бюджета Санкт-Петербурга в среднем на 30 % в сумме 142 283 771,2 тыс. рублей, общий объем капитальных вложений в рамках **Адресной инвестиционной программы (далее – АИП) за 5 месяцев 2015 года** составил 16,3 % в сумме 15 513 953,5 тыс. рублей, из них 12 065 812 тыс. рублей – финансирование выполненных в текущем году работ, 385 189,3 тыс. рублей – погашение кредиторской задолженности за работы, выполненные в прошлом 2014 году, 121 730,7 тыс. рублей – оплата исполнительных листов, выданных Арбитражным судом Санкт-Петербурга и Ленинградской области, а 2 941 221,3 тыс. рублей – авансы.

(тыс. рублей)

Год	Расходы бюджета			АИП			Доля АИП в	
	Бюджет	Исполнено на 01.06.		Бюджет	Исполнено на 01.06.		назначениях	исполнении
		тыс. рублей	%		тыс. рублей	%		
2015	474 419 940,8	142 283 771,2	30,0	95 254 874,3	15 513 953,5	16,3	20,1	10,9
				<i>из них авансы</i>		2 941 221,3		
2014	456 902 995,2	134 734 259,3	29,5	97 152 109,9	23 362 525,5	24,0	21,3	17,3
				<i>из них авансы</i>		6 141 398,2		
2013	411 033 787,5	110 427 061,3	26,9	87 999 356,0	7 638 939,2	8,7	21,4	6,9
2012	418 351 302,1	100 120 012,8	23,9	101 330 879,8	13 038 873,6	12,9	24,2	13,0
2011	380 714 669,6	127 418 749,4	33,5	78 000 585,0	19 089 661,9	24,5	20,5	15,0
2010	336 701 583,2	107 608 267,9	32,0	80 393 259,2	16 483 197,3	20,5	23,9	15,3
2009	318 799 024,3	98 373 461,8	30,9	73 927 613,5	21 768 914,8	29,4	23,2	22,1
2008	342 115 637,5	90 854 676,1	26,6	107 951 190,0	22 718 280,4	21,0	31,6	25,0

Как видно из данных, представленных в таблице, доля инвестиционных расходов неуклонно снижается с 25 % в 2008 году (с несущественным ростом в 2014 году до 17,3 %) до 10,9 % - в 2015.

Проектом Закона Санкт-Петербурга «О внесении изменений в Закон Санкт-Петербурга «О бюджете Санкт-Петербурга на 2015 год и на плановый период 2016 и 2017 годов» планируется сокращение ассигнований АИП на 2015 год на 11 млрд. рублей или на 11 %.

Однако, несмотря на общее планируемое значительное сокращение лимитов финансирования, имеет место также тенденция снижения исполнения назначений АИП, в связи с чем, существует вероятность, что вновь ассигнования АИП освоены не будут.

Наряду с этим, в 1 квартале 2015 года уже было выпущено постановление Правительства Санкт-Петербурга от 27.03.2015 № 299 «О перераспределении объемов работ, предусмотренных Комитету по

строительству, между объектами Адресной инвестиционной программы на 2015 год и на плановый период 2016 и 2017 годов», которым сокращаются лимиты финансирования по следующим отраслям Комитета по строительству: «Коммунальное хозяйство», «Здравоохранение», «Общее образование», «Социальная политика», «Другие общегосударственные вопросы», а увеличиваются – «Жилищное хозяйство», «Дошкольное образование», «Культура». Общая сумма изменений составила 195 311 тыс. рублей. Следовательно, как и в прошлом году существует вероятность срыва ввода в эксплуатацию таких социально-значимых объектов, как объекты образования, здравоохранения и социальной отрасли.

По состоянию на 01.06.2015 сформировалась кредиторская задолженность в сумме 2 353 843,4 тыс. рублей (на 548 685,8 тыс. рублей или на 31 % больше, чем на 01.05.2015). Основная доля кредиторской задолженности - 62 % в сумме 1 458 424,5 тыс. рублей сформирована Комитетом по развитию транспортной инфраструктуры Санкт-Петербурга.

Данные о финансировании АИП по отраслям по состоянию на 01.06.2015 приведены в таблице:

(тыс. рублей)

Отрасль	Бюджет	Исполнено	
		сумма	в %
Всего:	95 254 874,3	15 513 953,5	16,3
Транспорт	27 435 327,4	4 612 624,2	16,8
Дорожное хозяйство	15 858 983,4	2 924 731,2	18,4
Коммунальное хозяйство	15 494 939,0	1 169 267,1	7,5
Физическая культура и спорт	8 595 060,0	3 012 833,4	35,1
Другие общегосударственные вопросы	7 260 628,2	1 512 737,4	20,8
Жилищное хозяйство	5 800 729,4	375 361,6	6,5
Здравоохранение	5 478 368,4	464 244,3	8,5
Общее образование	3 625 152,0	646 767,3	17,8
Дошкольное образование	3 374 742,2	450 749,0	13,4
Социальная политика	967 680,5	290 226,3	30,0
Охрана окружающей среды	481 483,5	27 383,5	5,7
Культура	351 133,0	25 701,0	7,3
Связь и информатика	345 542,5	0,0	0,0
Обеспечение пожарной безопасности	174 045,2	0,0	0,0
Молодежная политика и оздоровление детей	10 059,6	1 327,2	13,2
Другие вопросы в области национальной экономики	1 000,0	0,0	0,0

Из представленных в таблице данных следует, что финансирование работ по объектам АИП осуществлялось по 13 отраслям из 16.

По состоянию на 01.06.2014 финансирование выполнения работ на объектах АИП начато 14 государственными заказчиками из 27:

(тыс. рублей)

Заказчик	Бюджет	Исполнено	
		сумма	в %
Всего:	95 254 874,3	15 513 953,5	16,3
Комитет по развитию транспортной инфраструктуры Санкт-Петербурга	39 614 500,4	7 377 196,5	18,6
Комитет по строительству	26 620 408,1	5 203 930,2	19,5
Комитет по энергетике и инженерному обеспечению	11 544 876,6	910 755,1	7,9

Комитет по управлению городским имуществом	9 011 813,2	407 763,8	4,5
Комитет по транспорту	4 749 714,2	1 010 240,4	21,3
Комитет по промышленной политике и инновациям Санкт-Петербурга	903 442,0	95 059,5	10,5
Администрация Губернатора Санкт-Петербурга	732 761,3	365 470,0	49,9
Комитет по природопользованию, охране окружающей среды и обеспечению экологической безопасности	482 483,5	27 383,5	5,7
Комитет по информатизации и связи	345 542,5	0,0	0,0
Комитет по здравоохранению	254 447,6	0,0	0,0
Комитет по физической культуре и спорту	205 353,0	67 348,1	32,8
Комитет по развитию предпринимательства и потребительского рынка Санкт-Петербурга	196 593,8	2 216,8	1,1
Комитет по благоустройству Санкт-Петербурга	176 400,5	35 970,0	20,4
Администрация Приморского района Санкт-Петербурга	127 191,3	0,0	0,0
Администрация Невского района Санкт-Петербурга	56 646,6	0,0	0,0
Администрация Красносельского района Санкт-Петербурга	43 610,3	0,0	0,0
Администрация Красногвардейского района Санкт-Петербурга	30 703,8	0,0	0,0
Администрация Василеостровского района Санкт-Петербурга	29 385,8	0,0	0,0
Администрация Курортного района Санкт-Петербурга	26 613,9	0,0	0,0
Администрация Московского района Санкт-Петербурга	20 257,8	0,0	0,0
Администрация Кронштадтского района Санкт-Петербурга	19 860,1	310,5	1,6
Администрация Адмиралтейского района Санкт-Петербурга	16 678,4	5 329,0	32,0
Комитет по вопросам законности, правопорядка и безопасности	14 890,5	0,0	0,0
Администрация Фрунзенского района Санкт-Петербурга	9 550,0	0,0	0,0
Администрация Калининского района Санкт-Петербурга	8 246,0	0,0	0,0
Администрация Петродворцового района Санкт-Петербурга	7 186,0	4 980,0	69,3
Управление по развитию садоводства и огородничества Санкт-Петербурга	5 717,1	0,0	0,0

На самом высоком уровне бюджетные ассигнования были исполнены:

1. Комитетом по развитию транспортной инфраструктуры Санкт-Петербурга, которым из общей суммы ассигнований АИП на 2015 год – 39 614 500,4 тыс. рублей по состоянию на 01.06.2015 освоено 7 377 196,6 тыс. рублей или 18,6 %, направленных в сумме 6 139 320,9 тыс. рублей на финансирование работ, выполненных в текущем году и 1 234 369,6 тыс. рублей – на выплату авансов.

Работы выполнены на сумму 9 049 081,1 тыс. рублей, из которых 7 597 745,4 тыс. рублей – в рамках лимита финансирования на текущий финансовый год, а 1 451 335,7 тыс. рублей – в рамках погашения авансов, выданных в предыдущий период. Таким образом, по состоянию на 01.06.2015 сложилась кредиторская задолженность за работы, выполненные в текущем году в сумме 1 458 424,5 тыс. рублей. Остаток непогашенных авансов, выданных в предыдущем периоде, - 2 710 900,1 тыс. рублей.

Основной объем средств в первые 5 месяцев 2015 года был направлен Комитетом на следующие объекты:

– «Строительство Фрунзенского радиуса за ст. «Международная» до ст. «Южная», включая проектирование (стадия РД)» - в сумме 2 239 384,6 тыс. рублей (50 % от назначений по объекту), включая кредиторскую задолженность в сумме 3 506,1 тыс. рублей. Кроме того, по состоянию на 01.06.2015 были частично (на 50,6 % в сумме 1 231 666,2 тыс. рублей)

отработаны авансы, выданные в предыдущем году на технологическое присоединение и строительно-монтажные работы (далее - СМР);

– «Создание искусственного земельного участка в районе территории Крестовского острова» - в сумме 993 957,4 тыс. рублей (44,3 % от назначений по объекту), из которых – 606 643,4 тыс. рублей – оплата выполненных работ, а 387 314 тыс. рублей - авансы на приобретение конструкций (срок полного погашения аванса – 15.12.2015). В то же время, работы по созданию искусственного участка выполнены на сумму 834 022 тыс. рублей, таким образом, на 01.06.2015 сформировалась кредиторская задолженность в сумме 227 378,6 тыс. рублей;

– «Строительство линии 4 (Правобережная) метрополитена. Участок от ст. «Садовая» до ст. «Комендантский пр.» второй вестибюль ст. «Спортивная», включая проектирование (стадия РД)» - в сумме 687 548,2 тыс. рублей (61,8 % от назначений по объекту), однако работы выполнены на сумму 921 566,1 тыс. рублей. Таким образом, сформировалась кредиторская задолженность в сумме 234 017,9 тыс. рублей;»»

– «Строительство путепроводной развязки на пересечении Пулковского шоссе с Дунайским пр.» - в сумме 674 379,8 тыс. рублей (53,1 % от назначений по объекту), из которых 174 452,1 тыс. рублей – авансы на приобретение материалов (срок погашения – 15.12.2015). Выполненные по состоянию на 01.06.2015 работы на сумму 630 810,8 тыс. рублей были профинансированы на 79,3 %, вследствие чего образовалась кредиторская задолженность в сумме 130 883,1 тыс. рублей;

– «Строительство второй очереди Фрунзенского радиуса от ст. «Международная» до ст. «Южная» (Шушары). Электродепо «Южное», включая проектирование (стадия РД)» - в сумме 494 478,1 тыс. рублей, которые полностью направлены на финансирование выполненных работ. Авансы, сформированные на 01.01.2015 в сумме 293 748,5 тыс. рублей, до настоящего времени не погашались;

– «Строительство транспортной развязки на пересечении Пискаревского пр. и пр. Непокоренных. 1 этап» - в сумме 469 051,4 тыс. рублей (28,8 % от назначений по объекту), из которых 184 456,5 тыс. рублей – авансы на приобретение материалов со сроком погашения – 30.11.2015. Выполненные по состоянию на 01.06.2015 работы на сумму 286 845,6 тыс. рублей были профинансированы на 99,2 %, вследствие чего образовалась кредиторская задолженность в сумме 2 250,7 тыс. рублей;

2. Комитетом по строительству, которым из общей суммы ассигнований АИП на 2015 год – 26 620 408,1 тыс. рублей освоено 5 203 930,2 тыс. рублей или 19,5 %, из которых 3 780 503,4 тыс. рублей – финансирование выполненных в текущем году работ, 1 335 555 тыс. рублей – выплаченные авансы, а 87 871,7 тыс. рублей – оплата исполнительных листов, выданных Арбитражным судом Санкт-Петербурга и Ленинградской области. По состоянию на 01.06.2015 работы выполнены в общей сумме 5 284 940,3 тыс. рублей, из которых 4 292 479,4 тыс. рублей – в рамках лимита

финансирования на текущий финансовый год, а 992 460,9 тыс. рублей – в рамках погашения авансов, выданных в предыдущий период. Кроме того, выданные в 2014 году авансы в сумме 5,3 тыс. рублей возвращены в бюджет Санкт-Петербурга. Таким образом, по состоянию на 01.06.2015 сложилась кредиторская задолженность за работы, выполненные в текущем финансовом году, в сумме 511 976 тыс. рублей. Остаток непогашенных авансов, выданных в предыдущем году, - 4 932 355,8 тыс. рублей.

Данные о финансировании АИП Комитетом по отраслям по состоянию на 01.06.2015 приведены в таблице:

(тыс. рублей)

Отрасль	Бюджет на 2015 год	Исполнено	
		сумма	в %
Всего:	26 620 408,1	5 203 930,2	19,5
Физическая культура и спорт	8 332 535,7	2 945 485,3	35,3
Здравоохранение	5 156 400,3	464 244,3	9,0
Общее образование	3 071 741,9	523 969,5	17,1
Дошкольное образование	2 998 785,2	384 950,1	12,8
Жилищное хозяйство	2 274 107,3	326 913,9	14,4
Коммунальное хозяйство	1 626 219,9	125 265,6	7,7
Дорожное хозяйство	982 500,1	95 551,1	9,7
Социальная политика	948 044,5	290 226,3	30,6
Другие общегосударственные вопросы	709 725,9	20 295,8	2,9
Культура	351 133,0	25 701,0	7,3
Обеспечение пожарной безопасности	159 154,7	0,0	0,0
Молодежная политика и оздоровление детей	10 059,6	1 327,2	13,2

По состоянию на 01.06.2015 основной объем средств был направлен Комитетом на следующие объекты:

– «Проектирование и строительство футбольного стадиона в западной части Крестовского острова с разборкой существующих конструкций стадиона им. Кирова по адресу: Санкт-Петербург, Крестовской остров, Южная дорога, 25» - в сумме 2 711 065,3 тыс. рублей (45,7 % от назначений по объекту), из которых 614 848,2 тыс. рублей – авансы. По состоянию на 01.06.2015 работы выполнены на сумму 2 404 296,2 тыс. рублей, из которых – 218 970,3 тыс. рублей – отработка выданных ранее авансов, а 2 185 325,9 тыс. рублей – работы, выполненные в рамках лимита на 2015 год, которые профинансированы на 95,9 %. Таким образом, на 01.06.2015 была сформирована кредиторская задолженность за работы, выполненные в текущем году в сумме 89 108,8 тыс. рублей и остаток неотработанных авансов - 2 005 997,4 тыс. рублей. В целях своевременного погашения (до 15.12.2015) выданных авансов подрядчику необходимо активизировать работы на объекте;

– «Проектирование и строительство жилых домов по адресу: севернее улицы Новоселов, кв. 16, (участки 2, 3, 11, 12, 13, 19, 20, 21)» – в сумме 240 684,7 тыс. рублей (38,5 % от назначений по объекту), которые полностью направлены на финансирование выполненных в текущем году работ. Кроме того, по состоянию на 01.06.2015 были на 69,7 % в сумме 160 126 тыс. рублей отработаны авансы, выданные в 2014 году;

– «Работы по приспособлению для современного использования объекта культурного наследия регионального значения «Приморский парк победы» (комплексное благоустройство западной части Крестовского острова с включением зоны первичного контроля для объекта: «Проектирование и строительство футбольного стадиона в западной части Крестовского острова с разборкой существующих конструкций стадиона им. Кирова по адресу: Крестовский остров, южная дорога, 25» - в сумме 203 053,4 тыс. рублей (19,9 % от назначений по объекту), которые полностью направлены на финансирование работ, выполненных в текущем году. Выданные в предыдущем году авансы на выполнение работ в сумме 629 491,2 тыс. рублей отработаны на 21,4 % (134 476,5 тыс. рублей), таким образом, на 01.06.2015 остаток непогашенных авансов составляет 495 014,7 тыс. рублей, срок полного погашения – 15.12.2015;

– «Строительство нового здания на территории ГУЗ «Родильный дом № 9» для организации перинатального центра на 270 коек по адресу: Санкт-Петербург, ул. Орджоникидзе, д. 47» - в сумме 128 602,6 тыс. рублей (23 % от назначений по объекту), из которых 53 003,7 тыс. рублей – оплата выполненных в 2015 году работ, а 75 598,9 тыс. рублей – авансы технологическое присоединение к электросетям и сетям ГУП «Водоканал», а также на СМР со сроком погашения – 15.12.2015. Кроме того, по состоянию на 01.06.2015 имеются неотработанные авансы, выданные в предыдущие периоды в сумме 24 298,7 тыс. рублей;

– «Проектирование и строительство здания для перевода противотуберкулезного диспансера № 5 из дома 40 по Свердловской наб., Полюстрово, кв. 47» - в сумме 109 611,8 тыс. рублей (28,4 % от назначений по объекту), из которых 22 084,5 тыс. рублей направлено на финансирование выполненных в 2015 году работ, а 87 527,3 тыс. рублей – выплаченные авансы. Кроме того, по состоянию на 01.06.2015 на 39,1 % в сумме 36 123,4 тыс. рублей были отработаны авансы, выданные в прошлые периоды;

– «Строительство художественной подсветки и наружного освещения стадиона на Крестовском о-ве по адресу: Южная дорога, д.25» - в сумме 104 436,5 тыс. рублей (28,2 % от назначений по объекту), которые на 93,5 % являются авансами на выполнение работ со сроком погашения 15.12.2015;

3. Комитетом по транспорту, которым из общей суммы ассигнований АИП 2015 года – 4 749 714,2 тыс. рублей освоено 1 010 240,4 тыс. рублей или 20,9 %, из которых 978 590,2 тыс. рублей – финансирование выполненных в 2015 году работ, 11 747,5 тыс. рублей – погашение кредиторской задолженности, сформированной в 2014 году, а 19 902,7 тыс. рублей – оплата исполнительных листов, выданных Арбитражным судом Санкт-Петербурга и Ленинградской области. В 2015 году работы выполнены на сумму 1 008 257,1 тыс. рублей, таким образом, на 01.06.2015 сформировалась кредиторская задолженность в сумме 29 666,9 тыс. рублей.

Основной объем расходов АИП Комитета (85,7 %) в сумме 848 792 тыс. рублей был направлен на приобретение автобусов для социальных перевозок.

4. Комитетом по энергетике и инженерному обеспечению, которым из общей суммы ассигнований АИП 2015 года – 11 544 876,6 тыс. рублей освоено 910 755,1 тыс. рублей или 7,9 %, из которых – 805 692 тыс. рублей - финансирование работ, выполненных в текущем году, 93 960,2 тыс. рублей – выплаченные авансы, а 11 102,9 тыс. рублей – оплата исполнительных листов, выданных Арбитражным судом Санкт-Петербурга и Ленинградской области. Работы выполнены на сумму 1 137 845,1 тыс. рублей, из которых 1 115 166,9 тыс. рублей – в рамках лимитов финансирования на текущий финансовый год, а 22 678,2 тыс. рублей – в рамках погашения авансов, выданных в предыдущем периоде.

Таким образом, по состоянию на 01.06.2015 сложилась кредиторская задолженность за работы, выполненные в 2015 году, в сумме 309 474,9 тыс. рублей, а также остаток непогашенных авансов, выданных в предыдущем периоде, в сумме 47 526,9 тыс. рублей.

Основной объем средств в первые 5 месяца 2015 года был направлен Комитетом на объект «Реконструкция котельной «Гражданская» с увеличением мощности и инженерными сетями по адресу: пр. Непокоренных, д.17, к. 2» - в сумме 363 643,7 тыс. рублей, которые полностью направлены на оплату работ, выполненных в 2015 году, однако сами работы выполнены на сумму 574 048,6 тыс. рублей. Таким образом, кредиторская задолженность в сумме 210 404,9 тыс. рублей, кроме того, по данному объекту осталась непогашенной сумма авансов 15 802,3 тыс. рублей.

5. Комитетом по управлению городским имуществом, которым из общей суммы ассигнований АИП на 2015 год – 9 011 813,2 тыс. рублей освоено 407 763,8 тыс. рублей или 4,5 %, из которых 369 935,7 тыс. рублей – погашение кредиторской задолженности, сформировавшейся в предыдущем периоде, а 37 828,1 тыс. рублей – выданные авансы. Комитетом в основном (32,6 %), профинансированы расходы на объект «Расходы на приобретение объектов недвижимости» в сумме 133 014,3 тыс. рублей, которые были направлены на погашение кредиторской задолженности, сформировавшейся в прошлом году.

Кроме того, согласно Отчету об исполнении АИП, представленному Комитетом по промышленной политике и инновациям Санкт-Петербурга, по состоянию на 01.06.2015 в рамках исполнения АИП было оплачено 18 исполнительных листов, выданных Арбитражным судом Санкт-Петербурга и Ленинградской области на общую сумму 121 730,7 тыс. рублей, однако, проанализировав платежные поручения расходования средств АИП, Контрольно-счетная палата Санкт-Петербурга пришла к выводу, что было оплачено 19 исполнительных листов на сумму 125 366,2 тыс. рублей, информация по которым представлена в таблице:

(тыс. рублей)

Заказчик, № дела	Выплачено из средств АИП 2015 года (согласно данным Отчета об исполнении АИП)	ВСЕГО по исп. листу	из них:				Излишне уплаченные средства	Оплачено согласно п/п		Оплачено в нарушение Инструкции и № 65н
			Долг за работы	Гос. пошлина	Проценты за пользование чужими средствами	Судебные издержки		ВР 414	ВР 831	
1	2	4	5	6	7	8	9=5-2	10	11	12=10-5
Всего:	121 730,9	125 327,8	121 328,8	294,8	3 687,0	17,2	402,1	121 385,9	3 980,3	57,1
Комитет по природопользованию, охране окружающей среды и обеспечению экологической безопасности	2 853,5	2 853,5	2 799,6	0,0	53,9	0,0	53,9	2 853,5	0,0	53,9
A56-17093/2014	2 853,5	2 853,5	2 799,6	0,0	53,9	0,0	53,9	2 853,5	0,0	53,9
Комитет по строительству	87 871,7	91 374,3	87 623,1	120,7	3 630,5		248,6	87 623,7	3 883,3	0,6
A56-13889/2014	78 524,8	78 524,8	78 524,8	0,0	0,0	0,0	0,0	78 524,8	0,0	0,0
A56-22625/2014	486,4	486,3	469,9	16,4	0,0	0,0	16,5	469,9	16,4	0,0
A56-63988/2013	4 610,0	4 610,0	4 564,2	45,8	0,0	0,0	45,8	4 564,2	45,8	0,0
A56-9652/2014	3 613,4	3 612,9	3 572,0	40,9	0,0	0,0	41,4	3 572,6	40,9	0,6
A56-2178/2014	505,0	505,0	492,2	12,8	0,0	0,0	12,8	492,2	12,8	0,0
A56-53462/2014	132,1	132,1	0,0	4,8	127,3	0,0	132,1	0,0	264,2	0,0
A56-38248/2014	0,0	3 503,2	0,0	0,0	3 503,2	0,0	0,0	0,0	3 503,2	0,0
Комитет по транспорту	19 902,8	19 997,1	19 902,8	94,3	0,0	0,0	0,0	19 902,8	0,0	0,0
A56-51714/2014	7 512,4	7 573,0	7 512,4	60,6	0,0	0,0	0,0	7 512,4	0,0	0,0
A56-9496/2014	2 138,8	2 172,5	2 138,8	33,7	0,0	0,0	0,0	2 138,8	0,0	0,0
A56-6531/2014	1 968,6	1 968,6	1 968,6	0,0	0,0	0,0	0,0	1 968,6	0,0	0,0
A56-57308/2014	632,0	632,0	632,0	0,0	0,0	0,0	0,0	632,0	0,0	0,0
A56-39117/2014	435,6	435,6	435,6	0,0	0,0	0,0	0,0	435,6	0,0	0,0
A56-38172/2014	518,3	518,3	518,3	0,0	0,0	0,0	0,0	518,3	0,0	0,0
A56-68863/2014	906,4	906,4	906,4	0,0	0,0	0,0	0,0	906,4	0,0	0,0
A56-30685/2014	3 453,8	3 453,8	3 453,8	0,0	0,0	0,0	0,0	3 453,8	0,0	0,0
A56-67508/2013	2 336,9	2 336,9	2 336,9	0,0	0,0	0,0	0,0	2 336,9	0,0	0,0
Комитет по энергетике и инженерному обеспечению	11 102,9	11 102,9	11 003,3	79,8	2,6	17,2	99,6	11 005,9	97,0	2,6
A56-56577/2014	72,7	72,7	52,9	0,0	2,6	17,2	19,8	55,5	17,2	2,6
A56-18489/2014	11 030,2	11 030,2	10 950,4	79,8	0,0	0,0	79,8	10 950,4	79,8	0,0

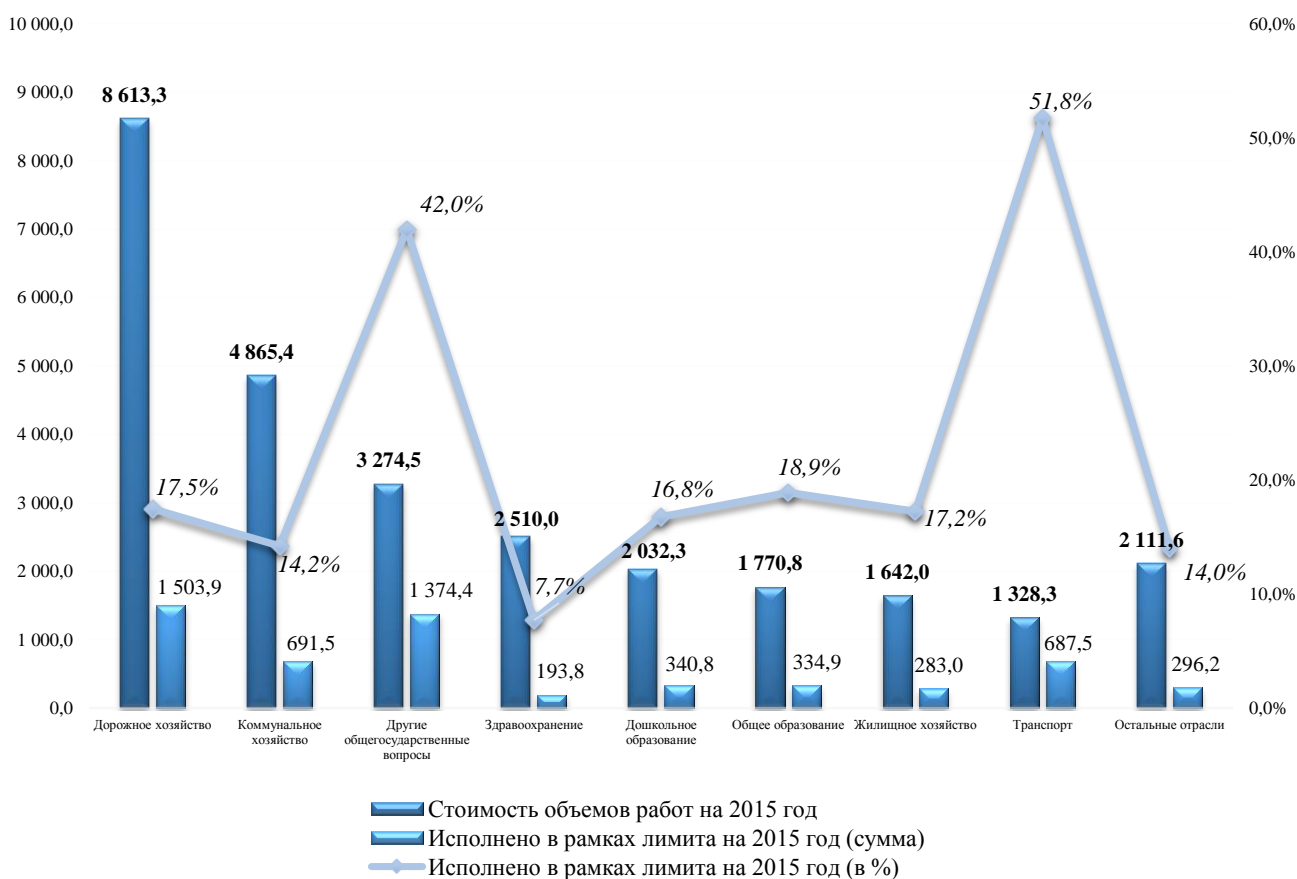
Как следует из данных, представленных в таблице, по-прежнему из средств АИП в рамках оплаты исполнительных листов, допускаются случаи расходования средств не только на погашение задолженности перед подрядчиками, но и на возмещение расходов по оплате государственной пошлины, процентов за пользование чужими средствами, судебные издержки **в общей сумме 402,1 тыс. рублей**, что, является нецелевым расходованием средств АИП, согласно ст. 306.4 БК РФ, на что Контрольно-счетная палата Санкт-Петербурга неоднократно указывала в своих заключениях, а

также ежемесячной информации об исполнении бюджета Санкт-Петербурга.

Согласно отчету о ходе работ по объектам АИП, запланированным к вводу в 2015 году (далее – вводные объекты), по состоянию на 01.06.2015, в 2015 году планируется ввести в эксплуатацию 109 объектов на общую сумму 28 148 254,7 тыс. рублей (что составляет 29,6 % от бюджетных назначений АИП на 2015 год), из них: 84 адресных объектов и 25 объектов – пообъектные распределения, включенные в АИП в составе общих строк без указания конкретных адресов.

Распределение средств АИП 2015 года, предусмотренных на вводные объекты в разрезе отраслей, по состоянию на 01.06.2015

(млн. рублей)



Данные об исполнении бюджетных обязательств государственными заказчиками, ответственными за ввод объектов в эксплуатацию в 2015 году приведены в таблице:

(тыс. рублей)

Наименование заказчика	Стоимость объемов работ на 2015 год	Исполнено в рамках лимита на 2015 год		Количество объектов (шт.)	
		сумма	в %	планировалось к вводу (З-н о бюджете)	из них планируется к переносу сроков ввода (при корректировке бюджета)
Всего:	28 148 254,7	4 919 178,8	17,5	109	31
Комитет по благоустройству Санкт-Петербурга	142 037,8	33 750,3	23,8	3	1
Комитет по развитию транспортной инфраструктуры Санкт-Петербурга	11 696 864,2	3 158 712,7	27,0	18	1
Комитет по строительству	11 882 627,5	1 545 595,2	13,0	64	28
Комитет по физической культуре и спорту	205 353,0	67 348,1	32,8	1	0
Комитет по энергетике и инженерному обеспечению	3 488 610,9	535 246,0	15,3	22	1
Администрация губернатора Санкт-Петербурга	732 761,3	365 470,0	49,9	1	0

Из данных, представленных в таблице следует, что вновь повторяется тенденция прошлых лет, когда ввод значительной части планируемых к вводу в Законе о бюджете объектов, при внесении изменений переносится на более поздние сроки.

В бюджет **Территориального фонда обязательного медицинского страхования** (далее – *ТФ ОМС*) поступили доходы в сумме 26 573 711,2 тыс. рублей или 43,4 % от годовых бюджетных назначений (в аналогичном периоде 2014 года – 43,8 %), расходы исполнены на 23 809 795,2 тыс. рублей, что составляет 38,8 % от годовых бюджетных назначений (в аналогичном периоде 2014 года – 43,6 %), данные представлены в таблице:

(тыс. рублей)

Наименование показателя	Бюджет на 2015 год	Исполнено на 01.06.2015		
		сумма	в процентах, к	
			бюджету	01.06.14
Доходы	61 289 588,7	26 573 711,2	43,4	116,9
Налоговые и неналоговые доходы	16 340,0	14 881,4	91,1	2,0
Безвозмездные поступления	61 273 248,7	26 558 829,8	43,3	120,9
Расходы	61 289 588,7	23 809 795,2	38,8	105,4
Общегосударственные вопросы	484 748,0	180 635,4	37,3	107,3
Здравоохранение	60 804 840,7	23 629 159,9	38,9	105,4
Профицит	0,0	2 763 916,0	x	x

На 01.06.2015 **доходы бюджета ТФ ОМС**, относительно аналогичного периода прошлого года, увеличились на 3 859 053,2 тыс. рублей или на 16,9 %, что обусловлено ростом объемов межбюджетных трансфертов, передаваемых бюджетам государственных внебюджетных фондов.

Основная часть доходов бюджета ТФ ОМС (99,9 %) сформирована за счет безвозмездных поступлений, объем которых по состоянию на 01.06.2015, составил 26 558 829,8 тыс. рублей, в том числе средства:

- бюджета ФФ ОМС – в сумме 20 611 639 тыс. рублей;
- бюджета Санкт-Петербурга – в сумме 4 971 383 тыс. рублей, в том числе на финансовое обеспечение: дополнительных видов и условий оказания медицинской помощи, не установленных базовой программой ОМС (233 615 тыс. рублей) на дополнительное финансовое обеспечение реализации территориальной программы ОМС в части базовой программы ОМС (4 737 768 тыс. рублей).

Расходы бюджета ТФ ОМС, относительно аналогичного периода прошлого года, увеличились на 1 227 950,1 тыс. рублей или на 5,4 % и составили 23 809 795,2 тыс. рублей.

В 2015 году из реестра медицинских организаций, осуществляющих деятельность в сфере обязательного медицинского страхования Санкт-Петербурга было исключено 13 медицинских организаций, а именно: СПб ГБУЗ «Городской гериатрический центр», ЗАО «ЛИЦ», ООО «Покровский БСК», ООО «ГРЕЙС», ООО «Проксимед», ООО «Тейя», ООО «ВЕДА», ООО «Клиника «ПримаКС», ФГБУ «РНХИ им. проф. А.Л. Поленова» Минздрава России, ООО «МРТ», ЗАО «БИРЧ», ЗАО «МЕДИ», ООО «Центр лучевой диагностики и магнитно-резонансной томографии Санкт-Петербурга».

В 2015 году участниками ОМС, осуществляющими отдельные полномочия страховщика (ФФ ОМС) на основании договоров о финансовом обеспечении ОМС с ТФ ОМС, являются 9 страховых медицинских организаций, имеющих федеральные лицензии, а именно: АВЕСТА, АСК-МЕД, ГСМК, Капитал-полис Мед, МАКС-М, РГС-Медицина, РЕСО-мед, РОСНО-МС, СОГАЗ-Мед.

Согласно Реестру медицинских организаций, осуществляющих деятельность в сфере ОМС Санкт-Петербурга на 01.01.2015 участниками системы ОМС являлась 351 медицинская организация, по отношению к 2014 году количество таких организаций сократилось на 10 единиц. Структура медицинских организаций по организационно-правовым формам представлена в таблице:

Организационно-правовая форма медицинской организации	Количество	
	в шт.	в %
Всего:	351	100,0
Бюджетные учреждения	211	60,1
Общества с ограниченной ответственностью	105	29,9
Закрытые акционерные общества	10	2,8
Акционерные общества	2	0,6
Открытые акционерные общества	4	1,1
Автономные учреждения	4	1,1
Автономные некоммерческие организации	3	0,9
Филиалы юридических лиц	3	0,9
Учреждения	3	0,9
Казенные учреждения	2	0,6
Частные учреждения	3	0,9

Унитарные предприятия	1	0,3
-----------------------	---	-----

Данные о видах медицинской помощи и количестве медицинских учреждений, оказывающих соответствующие виды медицинской помощи в Санкт-Петербурге в 2015 году в рамках территориальной программы ОМС, представлены в таблице:

(шт.)

Виды медицинской помощи	Количество организаций
Первичная медико-санитарная помощь	93
Скорая, в т.ч. специализированная (санитарно-авиационная), медицинская помощь	5
Специализированная, в том числе высокотехнологичная, медицинская помощь	30
Первичная врачебная медико-санитарная помощь	97
Первичная специализированная медико-санитарная помощь	228
Скорая специализированная медицинская помощь	41
Специализированная медицинская помощь	62
Высокотехнологичная специализированная медицинская помощь	32

За 5 месяцев 2015 года страховым медицинским организациям было выставлено 27 597 052 счета на оплату медицинской помощи на общую сумму 25 372 695,9 тыс. рублей, из них в оплате было отказано по 737 707 счетам (2,7 % от всех счетов) на общую сумму 2 135 128,1 тыс. рублей (8,4 % от выставленной суммы), по следующим видам медицинской помощи:

– первичная медико-санитарная помощь – 22 509 660 счетов на сумму 11 435 312,6 тыс. рублей, что на 1 498 377 счетов или 7,1 % больше чем в аналогичном периоде 2014 года;

– скорая медицинская помощь – 576 596 счетов на сумму 1 912 139,4 тыс. рублей, что на 78 167 счетов или 15,7 % больше чем в аналогичном периоде 2014 года;

– специализированная медицинская помощь – 4 510 796 счетов на сумму 12 025 243,9 тыс. рублей что на 233 185 четов или на 5,5 % больше чем в аналогичном периоде 2014 года.

Следует отметить, что процент отказов по выплатам в отчетном периоде 2015 года составил 2,7 %, тогда как в аналогичном периоде 2014 году он был 3,9 %. При этом, средняя стоимость неоплаченного счета в отчетном периоде 2015 года составила 2 894,3 рублей, что на 441 рубль или на 17,9 % больше чем в аналогичном периоде 2014 года.

Данные об исполнении основных характеристик бюджетов внутригородских муниципальных образований Санкт-Петербурга (далее – ВМО) на 01.06.2015 представлены в таблице:

(тыс. рублей)

Наименование	Бюджетные назначения на 2015 год	Бюджетные назначения на 2014 год	Исполнено по состоянию на			
			01.06.2015	01.06.2014	в %, к	
					бюджетным назначениям	01.06.2014
Доходы, всего	10 076 265,3	9 594 078,4	4 187 467,7	3 765 389,0	41,6	111,2
Расходы, всего	10 557 133,1	10 104 142,9	2 657 089,1	2 604 093,7	25,2	102,0

дефицит (-), профицит (+)	- 480 867,8	- 510 064,5	1 530 378,6	1 161 295,3	x	131,8
------------------------------	-------------	-------------	-------------	-------------	---	-------

В отчетном периоде, по сравнению с предыдущим годом, доходы бюджетов ВМО увеличились на 422 078,7 тыс. рублей (на 11,2 %), расходы увеличились на 52 995,4 тыс. рублей (на 2 %), а также были увеличены бюджетные назначения: по доходам - на 482 186,9 тыс. рублей (на 5 %), по расходам - на 452 990,2 тыс. рублей (на 4,5 %).

Доходы бюджетов ВМО в отчетном периоде были исполнены в сумме 4 187 467,7 тыс. рублей, или на 41,6 % к бюджетным назначениям.

По группе **«Налоговые и неналоговые доходы»** объем поступлений в местные бюджеты составил 3 211 381,1 тыс. рублей (111,7 % к 2014 году), в частности:

- *налоговых доходов* – 2 637 041,1 тыс. рублей, в том числе налогов на совокупный доход - 2 391 033,6 тыс. рублей;
- *неналоговых доходов* – 574 340 тыс. рублей.

По группе **«Безвозмездные поступления»** объем поступлений в местные бюджеты составил 976 086,6 тыс. рублей или 40,9 % к бюджетным назначениям, в том числе:

- *субвенции из фонда компенсаций Санкт-Петербурга* - 714 132,6 тыс. рублей (105,8 % к 01.06.2014);
- *дотации из фонда финансовой поддержки Санкт-Петербурга* - 261 673,9 тыс. рублей (119,5 % к 01.06.2014).

Субсидии на благоустройство территории муниципальных образований, предусмотренные Законом Санкт-Петербурга «О бюджете Санкт-Петербурга на 2015 год и на плановый период 2016 и 2017 годов» в общей сумме 165 075,9 тыс. рублей, в отчетном периоде 2015 года не предоставлялись.

Расходы местных бюджетов в отчетном периоде были исполнены в общей сумме 2 657 089,1 тыс. рублей, что составляет 25,2 % от годовых бюджетных назначений, данные приведены в таблице:

(тыс. рублей)

Наименование	Бюджетные назначения	Исполнено на 01.06.2015	
		сумма	в %
РАСХОДЫ, всего:	10 557 133,1	2 657 089,1	25,2
Общегосударственные вопросы	2 360 754,6	785 905,7	33,3
Национальная безопасность и правоохранительная деятельность	36 990,4	9 258,7	25,0
Национальная экономика	610 076,0	110 164,5	18,1
Жилищно-коммунальное хозяйство	4 883 319,6	655 699,6	13,4
Охрана окружающей среды	3 895,4	605,2	15,5
Образование	275 961,2	88 035,8	31,9
Культура, кинематография	874 810,3	445 537,8	50,9
Социальная политика	1 183 726,5	459 539,4	38,8
Физическая культура и спорт	146 636,0	46 718,5	31,9
Средства массовой информации	180 963,1	55 624,1	30,7

Структура произведенных в 2015 году расходов, по сравнению с предыдущим годом, практически не изменилась, по-прежнему, основной

объем ассигнований был направлен в следующие сферы: «Общегосударственные вопросы» (29,6 % в структуре освоенных бюджетных ассигнований), «Жилищно-коммунальное хозяйство» (24,7 %) «Социальная политика» (17,3 %) и «Культура, кинематография» (16,8 %).

Результатом исполнения местных бюджетов стало образование профицита в общей сумме 1 530 378,6 тыс. рублей, что поспособствовало увеличению остатков временно свободных средств местных бюджетов на указанную сумму. По состоянию на 01.06.2015 они составили 2 827 795,6 тыс. рублей или 67,5 % к объему мобилизованных на территории ВМО с начала года доходов и 106,4 % – к исполненным расходам.