

КОНТРОЛЬНО-СЧЕТНАЯ ПАЛАТА САНКТ-ПЕТЕРБУРГА

пер. Антоненко, д.6, Санкт-Петербург, 190107
тел./факс: (812) 640-45-22 e-mail: ksp@ksp.org.ru, www.ksp.org.ru
ОГРН 1117847580245 ОКПО 30723374 ИНН/КПП 7838468985/783801001

30.05.2022 № 1-386/22-1

УТВЕРЖДАЮ

Председатель
Контрольно-счетной палаты
Санкт-Петербурга

К.Г.Желудков

30 мая

2022 года

ЗАКЛЮЧЕНИЕ

по результатам внешней проверки

годового отчета об исполнении бюджета Санкт-Петербурга

за 2021 год

*(рассмотрено и одобрено Коллегией Контрольно-счетной палаты Санкт-Петербурга,
протокол от 30.05.2022 № 31, п.5.1.)*

Оглавление

№	стр.
1. ОБЩИЕ ПОЛОЖЕНИЯ	4
2. МАКРОЭКОНОМИЧЕСКИЕ УСЛОВИЯ ИСПОЛНЕНИЯ БЮДЖЕТА САНКТ-ПЕТЕРБУРГА В 2021 ГОДУ	5
3. ОЦЕНКА ИСПОЛНЕНИЯ БЮДЖЕТА САНКТ-ПЕТЕРБУРГА ПО ДОХОДАМ	12
4. ОЦЕНКА ИСПОЛНЕНИЕ БЮДЖЕТА САНКТ-ПЕТЕРБУРГА ПО РАСХОДАМ	29
5. ОЦЕНКА ФИНАНСОВОГО (БЮДЖЕТНОГО) ОБЕСПЕЧЕНИЯ РЕАЛИЗАЦИИ ГОСУДАРСТВЕННЫХ ПРОГРАММ САНКТ-ПЕТЕРБУРГА	37
6. РЕЗУЛЬТАТЫ ПРОВЕРКИ И АНАЛИЗА ОСУЩЕСТВЛЕНИЯ БЮДЖЕТНЫХ ИНВЕСТИЦИЙ, В ТОМ ЧИСЛЕ ИСПОЛНЕНИЯ АДРЕСНОЙ ИНВЕСТИЦИОННОЙ ПРОГРАММЫ	51
7. ОЦЕНКА ИСПОЛНЕНИЯ ДОРОЖНОГО ФОНДА САНКТ-ПЕТЕРБУРГА	61
8. ОЦЕНКА РЕАЛИЗАЦИИ ПРИОРИТЕТНЫХ ПРОЕКТОВ (ПРОГРАММ) ПО ОСНОВНЫМ НАПРАВЛЕНИЯМ СТРАТЕГИЧЕСКОГО РАЗВИТИЯ РОССИЙСКОЙ ФЕДЕРАЦИИ И САНКТ-ПЕТЕРБУРГА НАЦИОНАЛЬНЫХ, ФЕДЕРАЛЬНЫХ И РЕГИОНАЛЬНЫХ ПРОЕКТОВ И ПРОГРАММ	68
8.1. НП «Культура»	74
8.2. НП «Цифровая экономика»	77
8.3. НП «Образование»	81
8.4. НП «Жилье и городская среда»	88
8.5. НП «Экология»	91
8.6. НП «Малое и среднее предпринимательство и поддержка индивидуальной предпринимательской инициативы»	95
8.7. НП «Производительность труда и поддержка занятости»	100
8.8. НП «Здравоохранение»	102
8.9. НП «Демография»	109
8.10. НП «Безопасные и качественные дороги»	114
8.11. НП «Международная кооперация и экспорт»	115
9. ОЦЕНКА ИСПОЛНЕНИЯ БЮДЖЕТА САНКТ-ПЕТЕРБУРГА ПО ИСТОЧНИКАМ ФИНАНСИРОВАНИЯ ДЕФИЦИТА БЮДЖЕТА САНКТ-ПЕТЕРБУРГА	118
10. ОЦЕНКА СОСТОЯНИЯ ГОСУДАРСТВЕННОГО ВНУТРЕННЕГО ДОЛГА САНКТ-ПЕТЕРБУРГА	121
11. РЕЗУЛЬТАТЫ ВНЕШНЕЙ ПРОВЕРКИ ГОДОВОЙ БЮДЖЕТНОЙ ОТЧЕТНОСТИ ГЛАВНЫХ АДМИНИСТРАТОРОВ БЮДЖЕТНЫХ СРЕДСТВ	122
1. Администрация Адмиралтейского района Санкт-Петербурга	124
2. Администрация Василеостровского района Санкт-Петербурга	128
3. Администрация Выборгского района Санкт-Петербурга	132
4. Администрация Калининского района Санкт-Петербурга	137
5. Администрация Кировского района Санкт-Петербурга	141
6. Администрация Колпинского района Санкт-Петербурга	145
7. Администрация Красногвардейского района Санкт-Петербурга	150
8. Администрация Красносельского района Санкт-Петербурга	153
9. Администрация Кронштадтского района Санкт-Петербурга	158
10. Администрация Курортного района Санкт-Петербурга	162
11. Администрация Московского района Санкт-Петербурга	167
12. Администрация Невского района Санкт-Петербурга	171
13. Администрация Петроградского района Санкт-Петербурга	175
14. Администрация Петродворцового района Санкт-Петербурга	178
15. Администрация Приморского района Санкт-Петербурга	182
16. Администрация Пушкинского района Санкт-Петербурга	187
17. Администрация Фрунзенского района Санкт-Петербурга	190
18. Администрация Центрального района Санкт-Петербурга	195
19. Администрация Губернатора Санкт-Петербурга	200
20. Архивный комитет Санкт-Петербурга	202
21. Государственная административно-техническая инспекция	203
22. Государственная жилищная инспекция Санкт-Петербурга	205
23. Государственная техническая инспекция Санкт-Петербурга	207
24. Жилищный комитет	208
25. Законодательное Собрание Санкт-Петербурга	214
26. Комитет государственного финансового контроля Санкт-Петербурга	215

27. Комитет имущественных отношений Санкт-Петербурга	216
28. Комитет по благоустройству Санкт-Петербурга	223
29. Комитет по внешним связям Санкт-Петербурга	227
30. Комитет по вопросам законности, правопорядка и безопасности	228
31. Комитет по государственному заказу Санкт-Петербурга	231
32. Комитет по государственному контролю, использованию и охране памятников истории и культуры	233
33. Комитет по градостроительству и архитектуре	235
34. Комитет по делам записи актов гражданского состояния	238
35. Комитет по здравоохранению	239
36. Комитет по инвестициям Санкт-Петербурга	250
37. Комитет по информатизации и связи	252
38. Комитет по контролю за имуществом Санкт-Петербурга	258
39. Комитет по культуре Санкт-Петербурга	259
40. Комитет по международным отношениям и реализации миграционной политики в Санкт-Петербурге	263
41. Комитет по молодежной политике и взаимодействию с общественными организациями	265
42. Комитет по науке и высшей школе	268
43. Комитет по образованию	270
44. Комитет по печати и взаимодействию со средствами массовой информации	276
45. Комитет по природопользованию, охране окружающей среды и обеспечению экологической безопасности	279
46. Комитет по промышленной политике, инновациям и торговле Санкт-Петербурга	284
47. Комитет по развитию транспортной инфраструктуры Санкт-Петербурга	291
48. Комитет по развитию туризма Санкт-Петербурга	297
49. Комитет по социальной политике Санкт-Петербурга	299
50. Комитет по строительству	307
51. Комитет по тарифам Санкт-Петербурга	316
52. Комитет по транспорту	318
53. Комитет по труду и занятости населения Санкт-Петербурга	323
54. Комитет по физической культуре и спорту	329
55. Комитет по экономической политике и стратегическому планированию Санкт-Петербурга	333
56. Комитет по энергетике и инженерному обеспечению	335
57. Комитет Санкт-Петербурга по делам Арктики	342
58. Комитет территориального развития Санкт-Петербурга	343
59. Комитет финансов Санкт-Петербурга	345
60. Контрольно-счетная палата Санкт-Петербурга	350
61. Санкт-Петербургская избирательная комиссия	351
62. Служба государственного строительного надзора и экспертизы Санкт-Петербурга	352
63. Уполномоченный по защите прав предпринимателей в Санкт-Петербурге	354
64. Уполномоченный по правам ребенка в Санкт-Петербурге	354
65. Уполномоченный по правам человека в Санкт-Петербурге	355
66. Управление ветеринарии Санкт-Петербурга	356
67. Управление по развитию садоводства и огородничества Санкт-Петербурга	358
68. Управление социального питания	360
69. Уставный суд Санкт-Петербурга	362
12. ЗАКЛЮЧИТЕЛЬНАЯ ЧАСТЬ	363
13. РЕКОМЕНДАЦИИ	396

1. ОБЩИЕ ПОЛОЖЕНИЯ

1. Заключение по результатам внешней проверки годового отчета об исполнении бюджета Санкт-Петербурга за 2021 год (далее – Заключение) подготовлено Контрольно-счетной палатой Санкт-Петербурга в соответствии с требованиями п.2 ст. 264.4 Бюджетного кодекса Российской Федерации (далее – БК РФ), п. 2 ст. 35 Закона Санкт-Петербурга от 20.07.2007 № 371-77 «О бюджетном процессе в Санкт-Петербурге» (далее - Закон Санкт-Петербурга «О бюджетном процессе в Санкт-Петербурге») и п. 3 ст. 8 Закона Санкт-Петербурга от 13.07.2011 № 455-85 «О Контрольно-счетной палате Санкт-Петербурга», п. 1.1 плана работы Контрольно-счетной палаты Санкт-Петербурга на 2022 год, а также стандартом внешнего государственного финансового контроля «Организация и проведение внешней проверки годового отчета об исполнении бюджета Санкт-Петербурга» и иных нормативных правовых актов Российской Федерации и Санкт-Петербурга.

2. Для проведения внешней проверки годового отчета об исполнении бюджета Санкт-Петербурга за 2021 год в сроки, установленные ст. 264.4 БК РФ и ст. 35 Закона Санкт-Петербурга «О бюджетном процессе в Санкт-Петербурге», а именно до 15 апреля, в Контрольно-счетную палату Санкт-Петербурга, представлены:

2.1. Губернатором Санкт-Петербурга – годовой отчет об исполнении бюджета Санкт-Петербурга за 2021 год (по форме Министерства финансов Российской Федерации № 0503117).

2.2. Комитетом финансов Санкт-Петербурга – годовая бюджетная отчетность главных распорядителей средств бюджета Санкт-Петербурга, главных администраторов доходов бюджета Санкт-Петербурга и главных администраторов источников финансирования дефицита бюджета Санкт-Петербурга (далее – ГАБС) за 2021 год по всем формам, предусмотренным Инструкцией о порядке составления и представления годовой, квартальной и месячной отчетности об исполнении бюджетов бюджетной системы РФ, утвержденной Приказом Минфина России от 28.12.2010 № 191н (далее – Инструкция № 191н).

3. В установленные БК РФ и Законом Санкт-Петербурга «О бюджетном процессе в Санкт-Петербурге» сроки Контрольно-счетной палатой Санкт-Петербурга в соответствии со Стандартом внешнего государственного финансового контроля «Организация и проведение внешней проверки годового отчета об исполнении бюджета Санкт-Петербурга» проведена внешняя проверка годового отчета об исполнении бюджета Санкт-Петербурга за 2021 год, которая включала внешнюю проверку бюджетной отчетности ГАБС и подготовку заключения на годовой отчет об исполнении бюджета Санкт-Петербурга.

4. При подготовке настоящего заключения использованы материалы и результаты контрольных и экспертно-аналитических мероприятий Контрольно-счетной палаты Санкт-Петербурга, проведенных ранее.

Кроме того, рассмотрены дополнительные документы и материалы, представленные органами исполнительной власти Санкт-Петербурга в Контрольно-счетную палату Санкт-Петербурга по ее запросам.

5. Подробная информация об итогах исполнения бюджета Санкт-Петербурга и результаты внешней проверки бюджетной отчетности за 2021 год по каждому ГАБС представлены в **Разделе 11** настоящего заключения Контрольно-счетной палаты Санкт-Петербурга.

2. МАКРОЭКОНОМИЧЕСКИЕ УСЛОВИЯ ИСПОЛНЕНИЯ БЮДЖЕТА САНКТ-ПЕТЕРБУРГА В 2021 ГОДУ

2.1. Оценка социально-экономических (макроэкономических) условий Санкт-Петербурга в 2021 году







Исполнение бюджета Санкт-Петербурга в 2021 году происходило на фоне выхода из сложной эпидемиологической ситуации в мире и стране. В 2021 году наблюдалась положительная динамика экономического развития города, в том числе посредством принятия Правительством Российской Федерации комплекса мер, направленных на поддержку экономики страны, а также разработке городом Плана преодоления экономических последствий новой коронавирусной инфекции в Санкт-Петербурге.

Была продолжена, начатая в 2020 году, реализация «пакетов» мер по поддержанию устойчивого развития экономики Санкт-Петербурга и содействию занятости граждан, а также дополнительные меры в отношении хозяйствующих субъектов.

По ряду видов экономической деятельности отмечалось увеличение производства, за последние три года наблюдается рост потребительских цен. Отмечается увеличение оборота оптовой и розничной торговли. Так, за 2021 год оборот оптовой торговли вырос в 1,6 раза по сравнению с 2020 годом, оборот розничной торговли – на 15 %. Кроме того, в 2021 году наблюдался рост услуг общественного питания и платных услуг населению, который по сравнению с предыдущим годом составил 144,8% и 122,1%, соответственно.

Динамика основных показателей социально-экономического развития Санкт-Петербурга за 2020 – 2021 годы представлена на таблице:

(темпы прироста, снижения (-) физических объемов, в % к предыдущему году)

Основные показатели социально-экономического развития	2021 год/ 2020 год	2020 год/ 2019 год
Промышленное производство	 7,5	-1,6
Инвестиции в основной капитал	 5,5	-4,2
Объем работ по виду деятельности «Строительство»	 -4,0	-8,9
Оборот розничной торговли	 15,0	-1,2
Индекс потребительских цен	 6,6	4,7
Реальная начисленная заработная плата	 4,0	0,5

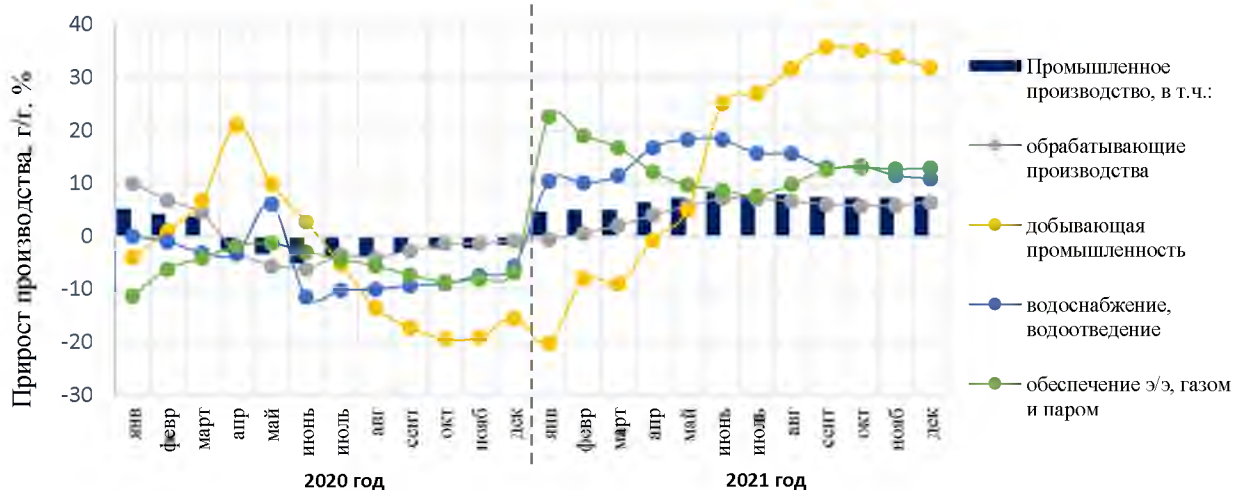
Основные тенденции изменений макроэкономических показателей в 2021 году характеризовались следующим:

2.1.1. Динамика отдельных показателей социально-экономического развития города

Динамика *промышленного производства* в 2021 году превысила данный прогнозный показатель за счет увеличения государственных расходов на поддержку промышленности.

2021 год характеризуется ростом основных видов промышленной деятельности. Так, по отрасли «Обрабатывающие производства» увеличение составило 6,4 % г/г, по категориям «Обеспечение электрической энергией, газом и паром; кондиционирование воздуха» и «Водоснабжение; водоотведение, организация сбора и утилизации отходов, деятельность по ликвидации загрязнений» 12,9 % г/г и 10,9 % г/г, соответственно. Значительный рост произошел в добывающей отрасли – 31,9 % г/г.

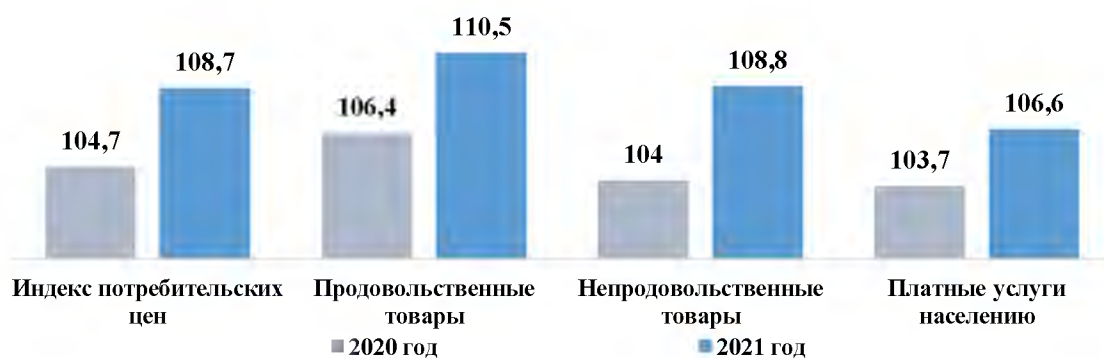
Изменения в темпах прироста промышленного производства по основным видам деятельности в 2020-2021 годах представлены на диаграмме:



Наибольшее влияние на индекс промышленного производства за 2021 год оказало его значение в обрабатывающих производствах, на долю которых приходилось 83,9 % продукции в промышленности.

Уровень годовой инфляции на потребительском рынке в декабре 2021 года продолжает расти последние несколько лет (8,7 %). Инфляция в 2021 году стала максимальной с 2015 года (когда она составляла 113,2 %), в 2016 году – 5,2 %, в 2017 году – 3,7 %, в 2018 году – 3,9 %, в 2019 году рост цен составлял минимальные за всю историю 3 %, тогда как в 2020 году уровень инфляции начал увеличиваться (4,7 %). По итогам 2021 года инфляция сложилась выше, чем по Северо-Западному федеральному округу (8,5 %) и по России в целом (8,4 %). Ускорение инфляции было связано преимущественно с увеличением издержек производителей и поставщиков, а также повышением в городе спроса на отдельные непродовольственные товары.

Прирост цен на потребительском рынке и влияние отдельных его сегментов на инфляционные процессы¹ в 2020-2021 годах (%) представлены на диаграмме:



В отношении продовольственных товаров в течение 2021 года отмечалось как замедление роста цен на некоторые виды продовольствия, так и их увеличение. При этом наряду с 2020 годом в 2021 году рост цен на продовольственные товары составил 10,5 % против 6,4 % в предшествующем году. В числе основных причин роста цен на продовольственные товары стало сокращение предложения отдельных групп товаров, кроме того введение временных фитосанитарных ограничений на ввоз ряда товаров из некоторых стран. Рост цен на непродовольственные товары на 8,8 % (после 4 % в 2020 году) обусловлен увеличением производственных издержек и транспортных затрат. Также в 2021 году произошло резкое увеличение цен на услуги населения практически по всем видам услуг по сравнению с 2020 годом (3,7 %) – на 6,6 %.

Внешнеторговый оборот Санкт-Петербурга за 2021 год составил 56,5 млрд. долларов США, в том числе экспорт – 29,9 млрд. долларов, импорт – 26,6 млрд.

¹ По данным Банка России, Информационно-аналитический комментарий об инфляции в Санкт-Петербурге в декабре 2021 года, <https://cbr.ru/press/reginfl>

долларов. По сравнению с 2020 годом внешнеторговый оборот увеличился на 32,7 %: экспорт увеличился на 42,3 %, импорт – на 23,3 %. Доля экспорта во внешнеторговом обороте составила 52,9 %, импорта – 47,1 %.

В 2021 году относительно 2020 года отмечается увеличение внешнеторгового оборота по всем странам с наибольшей долей в общем объеме оборота, кроме США. Ведущие позиции в экспорте занимают минеральные продукты (69,1 %), машины, оборудование и транспортные средства (10,9 %), в импорте – продукция машиностроения (50,9 %), продовольственные товары (15,6 %), химическая продукция (14,9 %).

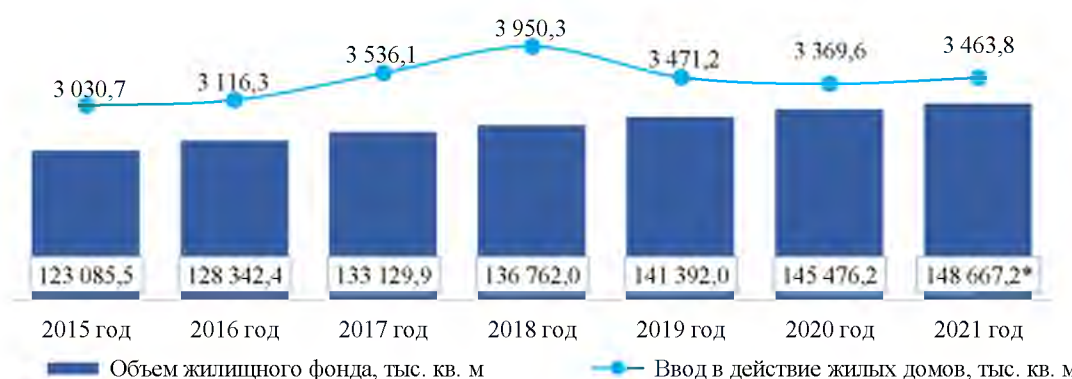
2.1.2. Динамика показателей внутреннего инвестиционного спроса

В объеме инвестиций в основной капитал после падения в 2019 году на 18,5 % наблюдается увеличение значения данного показателя. Так, в 2020 году объем инвестиций в основной капитал сложился на уровне 95,8% к 2019 году, тогда как уже в 2021 году значение показателя достигло уровня 105,5% к предыдущему году. Видовая структура инвестиций в основной капитал представлена на диаграмме:



Объем работ по виду деятельности «Строительство» в 2021 году составил 466,8 млрд. рублей, что на 4 % меньше, чем в 2020 году (против снижения на 8,9 % в 2020 году). В 2021 году за счет нового строительства и реконструкции введены в действие 178 объектов производственных мощностей и социальной инфраструктуры.

За отчетный период введено в действие жилых домов общей площадью 3 463,8 тыс. м², что на 2,8 % больше относительно 2020 года (3 369,6 тыс. м²), данные с 2015 года представлены на графике:



* По оценке Комитета по экономической политике и стратегическому планированию Санкт-Петербурга (Прогноз социально-экономического развития Санкт-Петербурга на 2022 год и плановый период 2023 и 2024 годов)

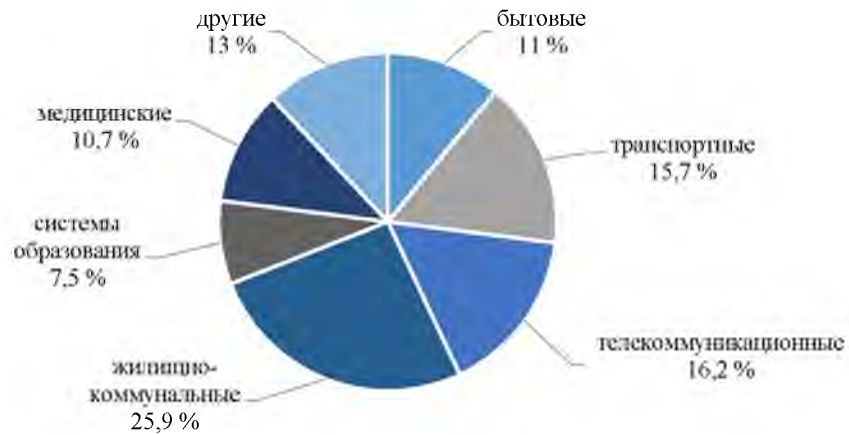
2.1.3. Увеличение внутреннего потребительского спроса

В 2021 году наблюдалось увеличение уровня доходов населения по сравнению с предыдущим годом, что оказало влияние и на показатели потребительского спроса.

По итогам года увеличился оборот розничной торговли и составил 115 %. Изменений в структуре оборота розничной торговли не наблюдалось: удельный вес оборота розничной торговли пищевыми продуктами, включая напитки, и табачными

изделиями составил 33 % (в январе-декабре 2020 года – 37 %), непродовольственных товаров – 67 % против 63 % в предыдущем периоде.

Объем платных услуг населению составил 609,6 млрд. рублей и в сопоставимых ценах увеличился по сравнению с январем–декабром 2020 года на 22,1 %. Структура платных услуг населению по видам за 2021 год представлена на диаграмме:

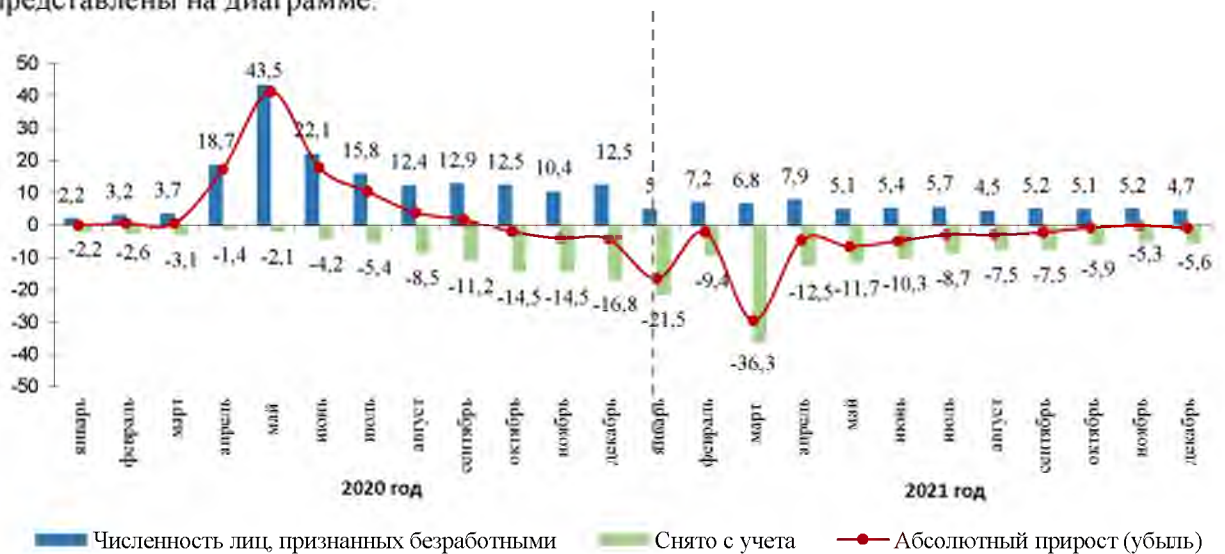


Рост был отмечен по всем видам услуг, наибольший рост по сравнению с 2020 годом продемонстрировали бытовые услуги (увеличение в 1,9 раза), ветеринарные услуги (в 1,8 раза), услуги учреждений культуры (в 1,7 раза). При этом в 2021 году был отмечен спад объема телекоммуникационных услуг на 4,7 % относительно 2020 года.

2.1.4. Положительная динамика ряда показателей, характеризующих уровень жизни населения

Ситуация на рынке труда за прошедший 2021 год значительно улучшилась по сравнению с 2020 годом. В государственных учреждениях службы занятости населения Санкт-Петербурга на конец декабря 2021 года в качестве *безработных* было зарегистрировано 24,1 тыс. человек, что на 73,9 тыс. человек меньше, чем на конец 2020 года (98 тыс. человек), из которых 14,9 тыс. человек получали пособие по безработице.

Движение и численность безработных, зарегистрированных в государственных учреждениях службы занятости населения Санкт-Петербурга за 2020-2021 годы, представлены на диаграмме:




На конец декабря 2021 года *уровень зарегистрированной безработицы* составил 0,8 % к численности рабочей силы по сравнению с аналогичным периодом 2020 года, когда показатель составлял 3,2 %.

Минимальный размер оплаты труда (МРОТ) в Санкт-Петербурге на 2021 год установлен Региональным соглашением о минимальной заработной плате в

Санкт-Петербурге с 1 октября 2021 года в размере 19 650 рублей, что в 1,5 раза выше общероссийского МРОТ (12 792 рубля).

Динамика величины прожиточного минимума в Санкт-Петербурге в 2021 году² в сравнении с установленным значением на 2022 год³ представлена в диаграмме:



Расчет величины прожиточного минимума произведен в соответствии с изменениями в федеральном законодательстве и установлен на весь 2021 год. До 2021 года расчет величины прожиточного минимума в Санкт-Петербурге производился на основе потребительской корзины, установленной Законом Санкт-Петербурга от 25.12.2013 № 761-135 «О потребительской корзине для основных социально-демографических групп населения в Санкт-Петербурге».

Объем *реальных денежных доходов населения* в 2021 году увеличился на 7,1 % (в 2020 году – 1,1 %) и сложился в размере 3 635,8 млрд. рублей, в том числе в IV квартале 2021 года – 1 145,8 млрд. рублей. *Реальная начисленная заработная плата* в декабре 2021 года выросла на 3,6 % к декабрю 2020 года. *Средняя номинальная заработная плата*, начисленная за январь-декабрь 2021 года, составила 75 958 рублей, что выше соответствующего показателя 2020 года на 11,1 % (68 383 рублей).

Как и в предыдущие периоды, сохранялась *существенная дифференциация уровней заработной платы по видам экономической деятельности*. Выше средней по всем видам экономической деятельности сложилась заработная плата по видам деятельности «Добыча полезных ископаемых» – в 3,6 раза, «Деятельность финансовая и страховая» и «Деятельность в области информатизации и связи» – в 1,8 раза и в 1,5 раза, соответственно. Ниже среднего уровня начисленной среднемесячной заработной платы работников отмечался по видам деятельности «Деятельность гостиниц и предприятий общественного питания» (41,8 %), «Деятельность почтовой связи и курьерская деятельность» (44,7 %) и «Деятельность административная и сопутствующие дополнительные услуги» (55,3 %).

Просроченная задолженность по выплате средств на оплату труда по кругу наблюдаемых видов экономической деятельности с начала года сократилась в 3 раза и составила 26 млн. рублей. В структуре просроченной задолженности на обрабатывающие производства приходилось 78,6 %, на строительство – 21,4 %.

По предварительной оценке, *численность постоянного населения* Санкт-Петербурга на 01.01.2022 составила 5 378 тыс. человек и с начала года уменьшилась на 6,3 тыс. человек или на 0,1 %. Сокращение численности населения происходило из-за естественные убыли, которая в январе-декабре 2021 года увеличилась по сравнению с соответствующим периодом 2020 года (-17 311) на 13 486 человек, что обусловлено в основном последствиями пандемии. Миграционный прирост в количестве 24 457 человек компенсировал естественную убыль населения на 79 %.

² Постановление Правительства Санкт-Петербурга от 24.03.2021 № 143 «Об установлении величины прожиточного минимума на душу населения и по основным социально-демографическим группам населения в Санкт-Петербурге на 2021 год»

³ Постановление Правительства Санкт-Петербурга от 14.09.2021 № 665 (в редакции от 29.12.2021) «Об установлении величины прожиточного минимума на душу населения и по основным социально-демографическим группам населения в Санкт-Петербурге на 2022 год»

2.1.5. Уровень достижения плановых значений

Сравнительный анализ достижения отдельных показателей среднесрочного Прогноза социально-экономического развития Санкт-Петербурга на 2021 год и на плановый период 2022-2023 годов, положенных в основу при составлении проекта бюджета Санкт-Петербурга на 2021 год (базовый вариант), представлен в таблице:

Показатели	Принято в расчетах к Закону о бюджете	Отчетные данные за 2021 год	2021 год в % к 2020 году		2020 год в % к 2019 году
			принято в расчетах к Закону о бюджете	отчетные данные	
Индекс промышленного производства, %	x	x	103,45	↑ 107,5	98,4
Объем работ по виду деятельности «Строительство», млрд. рублей	527,56	466,8	101,92	↓ 96,0	91,1
Ввод в действие жилых домов, тыс. кв. м	3 293,00	3 463,80	x	x	97,1
Инвестиции в основной капитал, млрд. рублей	722,82	867,2	106,19	↓ 105,5	95,8
Индекс потребительских цен за период с начала года, %	x	x	103,41	↑ 106,6	104,7
Оборот розничной торговли, млрд. рублей	1 602,24	1 875,4	103,71	↑ 115,0	98,8
Оборот общественного питания, млрд. рублей	94,97	101,8	109,45	↑ 144,8	71,5
Объем платных услуг населению, млрд. рублей	587,8	609,4	102,69	↑ 122,1	82,2
Среднемесячная номинальная начисленная заработная плата, тыс. рублей	71,88	75,96	108,53	↑ 110,9	103,7
Реальная начисленная заработная плата, %	x	x	104,95	↓ 103,6	100,9
Реальные денежные доходы населения, %	x	x	104,06	↑ 107,1	101,1

Сложившаяся по итогам 2021 года в Санкт-Петербурге экономическая ситуация показала, что по ряду макроэкономических показателей Прогноза социально-экономического развития, являющегося основой для формирования проекта бюджета города на очередной финансовый год и на плановый период, планируемые значения исполнены со значительными отклонениями в сторону увеличения, что свидетельствует о переоценке негативных влияний на социально-экономическое развитие Санкт-Петербурга.

Данная ситуация в экономике в 2021 году (рост основных социально-экономических показателей) позволила увеличить доходную и расходную части бюджета Санкт-Петербурга на 25,7 % и на 12,1 % соответственно относительно 2020 года.

2.2. Оценка влияния на социально-экономическое развитие проводимой бюджетной и налоговой политики

В соответствии со ст. 172 БК РФ составление проекта бюджета основывается, помимо документов стратегического планирования, на основных направлениях бюджетной и налоговой политики.

2.2.1. Оценка мультипликативного воздействия на экономический рост реализации основных направлений *бюджетной политики* Санкт-Петербурга на 2021 год и на плановый период 2022 и 2023 годов показала, что эффективность реализации

мер, направленных на развитие экономического потенциала Санкт-Петербурга, подтверждается значениями следующих бюджетных коэффициентов:

Коэффициент автономии, характеризующий независимость бюджета от внешнего финансирования и показывающий долю собственных доходов в общей сумме доходов городского бюджета, – при оптимальном показателе 0,67 составил в 2021 году 0,938, что выше по сравнению с 2020 годом (0,919) на 2,1 процентных пункта, при этом по сравнению с 2019 годом (0,954) значение показателя уменьшилось на 1,7 %. Коэффициент внешнего финансирования составил *менее 9 %*, что свидетельствует о сохранении высокой степени независимости бюджета Санкт-Петербурга от межбюджетных трансфертов из других бюджетов бюджетной системы Российской Федерации.

Расчет *коэффициента бюджетной результативности территории* показал, что сумма доходов на одного жителя Санкт-Петербурга при численности населения на 01.01.2022 – 5 378 тыс. человек в 2021 году составила *156,8 тыс. рублей* (в 2020 году – 124,5 тыс. рублей, в 2019 году – 118,4 тыс. рублей, 2018 году – 107,7 тыс. рублей).

Справочно: За 2021 год поступления налоговых доходов в бюджет города составили 749 621,3 млн. рублей. При этом, с территории Санкт-Петербурга в консолидированный бюджет РФ (без учета доходов бюджетов государственных внебюджетных фондов) объем налоговых доходов снизился по сравнению с 2020 годом и составил 1 353 417,5 млн. рублей или упал на 9,2 % к поступлениям 2020 года (1 490 443,9 млн. рублей), по сравнению с объемом поступлений в 2019 году вырос на 6,7 % (1 268 395,6 млн. рублей)⁴.

Расчет *коэффициента бюджетной обеспеченности* показал, что сумма расходов на одного жителя города в 2021 году составила *148,1 тыс. руб.* и возросла на 12,3 % к 2020 году (131,9 тыс. руб.), на 23,0% к 2019 году (120,4 тыс. рублей) и на 40 % к 2018 году (105,8 тыс. рублей).

Ситуация с бюджетной обеспеченностью на одного петербуржца резко изменилась по сравнению с 2020 годом, когда она на 5,9 % превышала бюджетную результативность территории. 2021 год отмечен превышением бюджетной результативности над обеспеченностью на 5,9 %, что свидетельствует о реализации городом мероприятий, способствующих поступлению по доходным источникам Санкт-Петербурга, и как следствие, улучшение качества жизни населения.

3.2.2. Оценка воздействия на экономический рост реализации мер налоговой политики Санкт-Петербурга показала следующее.

В рамках ранее принятых городом мер, направленных на обеспечение экономической и социальной стабильности в Санкт-Петербурге, уровень налоговой нагрузки в Санкт-Петербурге снизился, что способствовало созданию условий и стимулов для развития приоритетных отраслей экономики.

Отмечается снижение налогового бремени – значение *коэффициента налоговой нагрузки* (определяется как отношение налоговых поступлений региона к показателю ВП по региону) снизилось по сравнению с 2020 годом на 4,8 % и составило 23,8 %⁵, что также меньше значения данного показателя в 2019 году на 1 п.п.

В 2021 году отмечалась положительная динамика в структуре налоговых доходов:

– уверенный рост, по сравнению с предыдущим годом, поступлений от налога на совокупный доход на 80,7 % (58 686,7 млн. рублей в 2021 году против 32 476,7 млн. рублей в 2020 году);

– значительный рост поступлений от налога на прибыль организаций на 44,9 % (254 544,2 млн. рублей в 2021 году против 175 661,4 млн. рублей в 2020 году);

⁴ По данным Управления ФНС России по Санкт-Петербургу (Отчет по форме № 1-НОМ по состоянию на 01.01.2022, 01.01.2021, 01.01.2020)

⁵ По оценочным данным Прогноза социально-экономического развития Санкт-Петербурга на 2022 год и плановый период 2023 и 2024 годов ВРП Санкт-Петербурга за 2021 год составит 5 696,4 млрд. руб.

– увеличение поступлений в бюджет города от акцизов на 26 % (с 24 381,7 млн. рублей в 2020 году до 30 718,3 млн. рублей в 2021 году);

– увеличение одного из основных доходных источников – налога на доходы физических лиц на 15,1 % (с 300 687,8 млн. рублей в 2020 году до 345 988,9 млн. рублей в 2021 году).

3. ОЦЕНКА ИСПОЛНЕНИЯ БЮДЖЕТА САНКТ-ПЕТЕРБУРГА ПО ДОХОДАМ

Законом Санкт-Петербурга от 26.11.2020 № 549-114 «О бюджете Санкт-Петербурга на 2021 год и на плановый период 2022 и 2023 годов» общий объем доходов бюджета Санкт-Петербурга на 2021 год первоначально был утвержден в размере 651 687 023,3 тыс. рублей.

Восстановление показателей развития экономики города более быстрыми темпами, чем было заложено при осторожном формировании бюджета, и сложившиеся объемы поступлений по доходам за 8 месяцев позволили провести корректировку городского бюджета, при которой объемы доходов были увеличены на 151 410 478,3 тыс. рублей (на 23,2 %) и утверждены в размере 803 097 501,6 тыс. рублей.

Исполнение доходной части по итогам года составило 843 344 744,6 тыс. рублей, с превышением годовых назначений на 40 247 243 тыс. рублей (или на 5 %).

Данные об утвержденных и исполненных назначениях по доходам за 2021 год представлены в таблице:

(тыс. рублей)

Наименование	Закон о бюджете от 26.11.2020 № 549-114	Закон о бюджете от 15.11.2021 № 528-113	Исполнено за 2021 год	Перевыполнение от уточненного бюджета	
				сумма	в %
Доходы, всего:	651 687 023,3	803 097 501,6	843 344 744,6	40 247 243,0	105,0
Налоговые и неналоговые доходы	621 812 413,4	755 044 296,5	791 125 093,5	36 080 796,9	104,8
Безвозмездные поступления	29 874 609,9	48 053 205,1	52 219 651,1	4 166 446,0	108,7

Рост доходов во многом определила положительная динамика основных показателей социально-экономического развития Санкт-Петербурга. Увеличение налоговых и неналоговых доходов бюджета Санкт-Петербурга относительно 2020 года произошло на 28,3% (с 616 588 962,3 тыс. рублей), в том числе возросли: налоговые доходы на 27,7 % (с 587 216 844,3 тыс. рублей до 749 679 512,7 тыс. рублей), неналоговые доходы на 41,1 % (с 29 372 117,8 тыс. рублей до 41 445 580,8 тыс. рублей).

Данные об исполнении доходной части бюджета за 3 года представлены на графиках.

Утвержденные и исполненные бюджетные назначения по доходам, а также их перевыполнение, млн. рублей



Перевыполнение поступлений по доходам от бюджета и корректировки, млн. рублей



Существенное перевыполнение доходов к первоначальному бюджету (на 191 657,7 млн. рублей) свидетельствует о переоценке негативных сценариев при формировании бюджета и целесообразности проведения осенней корректировки бюджета.

К основным доходным источникам бюджета Санкт-Петербурга относятся: НДФЛ (41 % от общего объема доходов), налог на прибыль организаций (30,2 %), налог, взимаемый в связи с применением упрощенной системы налогообложения (6,5 %), налог на имущество организаций (4,1%), акцизы (3,6 %). Безвозмездные поступления составили 6,2 % от общего объема доходов бюджета Санкт-Петербурга.

Бюджетные полномочия главных администраторов доходов бюджета Санкт-Петербурга в 2021 году осуществляли органы государственной власти Санкт-Петербурга и территориальные (федеральные) органы государственной власти.

В бюджет Санкт-Петербурга поступили доходы, администрируемые:

- 23 федеральными органами государственной власти (89,2 % в структуре всех поступлений), из них основные поступления учтены УФНС России по Санкт-Петербургу (доля 96,9 % в доходах администрируемых федеральными органами государственной власти);

- 67 органами государственной власти Санкт-Петербурга (10,8 % в структуре всех поступлений), из них основные поступления учтены Комитетом имущественных отношений Санкт-Петербурга (доля 25,3 % в доходах администрируемых органами государственной власти Санкт-Петербурга).

Согласно информации, представленной в составе бюджетной отчетности (ф. 0503127) отклонение исполненных бюджетных назначений от утвержденных варьируется в пределах:

от 95 % до 105 % – 22 ГАБС;

от 95 % до 75 % – 14 ГАБС (отклонение от утвержденных бюджетных назначений «-1 138 293,8 тыс. рублей»);

менее 75 % – 5 ГАБС («-303 321,5 тыс. рублей»);

от 105 % до 125 % – 15 ГАБС (134 236,6 тыс. рублей);

более 125 % – 11 ГАБС (5 433 744,8 тыс. рублей).

Наиболее значительные отклонения при исполнении доходной части главными администраторами доходов, приведенные в таблице.

(тыс. рублей)

Главные администраторы доходов	Утверждено	Исполнено	Неисполнение/ перевыполнение	
			сумма	в %
Главные администраторы доходов со значительным неисполнением				
по % неисполнения				
Комитет территориального развития Санкт-Петербурга	86 416,8	13 097,2	-73 319,5	84,8
Комитет по строительству	521 892,5	293 052,6	-228 839,9	43,9
Комитет государственного финансового контроля	2 148,4	1 236,7	-911,7	42,4
Комитет Санкт-Петербурга по делам Арктики	394,1	278,2	-115,9	29,4
по сумме неисполнения				
Комитет по развитию транспортной инфраструктуры	1 095 531,9	9 307 563,4	-787 968,5	7,9
Комитет по транспорту	2 168 306,4	1 916 950,3	-251 356,2	11,6
Комитет по образованию	4 004 137,2	3 832 370,8	-171 766,3	4,3
Главные администраторы доходов со значительным перевыполнением				
по % перевыполнения				
Администрация Центрального района Санкт-Петербурга	114 382,5	154 658,6	40 276,1	в 1,4 р.
Комитет по развитию туризма Санкт-Петербурга	412,6	648,5	235,9	в 1,6 р.
Комитет по государственному заказу	918,2	1 624,9	706,7	в 1,8 р.
по сумме перевыполнения				
Комитет по благоустройству Санкт-Петербурга	1 476 229,2	1 886 052,1	409 822,8	в 1,3 р.
Комитет по здравоохранению	14 125 162,7	18 800 134,1	4 674 971,4	в 1,3 р.
Комитет по физической культуре и спорту	132 068,0	324 649,3	192 581,2	в 2,5 р.

Основной причиной неисполнения главными администраторами, указанными в таблице, утвержденных бюджетных назначений по доходам является недопоступления по:

«Штрафам, санкциям, возмещению ущерба» (Комитет Санкт-Петербурга по делам Арктики, Комитет по развитию транспортной инфраструктуры Санкт-Петербурга, Комитет по транспорту, Комитет государственного финансового контроля);

«Безвозмездным поступлениям» (Комитет по строительству – непоступлением субсидии на софинансирование капитальных вложений в объекты государственной собственности в рамках создания и модернизации объектов спортивной инфраструктуры для занятий физической культурой и спортом; Комитет территориального развития – поступление субвенции на проведение Всероссийской переписи населения 2020 года в пределах сумм, необходимых для оплаты денежных обязательств по расходам; Комитет по образованию – поступление средств на организацию бесплатного горячего питания обучающихся, получающих начальное общее образование в образовательных организациях в пределах сумм, необходимых для оплаты денежных обязательств по расходам).

Перевыполнением главными администраторами, утвержденных бюджетных назначений, в основном, являются сверхзапланированные поступления:

– средств резервного фонда Правительства Российской Федерации (Комитет по здравоохранению, Комитет по физической культуре и спорту);

– штрафов, неустоек, пеней, уплаченных в случае просрочки исполнения поставщиком (подрядчиком, исполнителем) обязательств, предусмотренных государственным контрактом (Комитет по развитию туризма Санкт-Петербурга);

– задолженности, уплаченной физическим лицом, признанным виновным в совершении преступлений, предусмотренных ч. 4 ст. 160 УК РФ и ч. 3 ст. 159 УК РФ на основании приговоров по уголовному делу (Комитет по государственному заказу);

– средств, составляющих восстановительную стоимость зеленых насаждений (Комитет по благоустройству Санкт-Петербурга).

Анализ исполнения доходной части органами государственной власти Санкт-Петербурга по итогам года (ф. 0503127) и прогноза доходов, согласно представленному к проекту бюджета на 2021 год «Реестра источников доходов бюджета Санкт-Петербурга на 2021 год и на плановый период 2022 и 2023 годов» в ряде случаев показал значительное занижение прогнозируемого поступления доходов⁶: от 3 до 10 раз – по 19 ГАБС, от 2 до 3 раз – 12 ГАБС, от 1,4 до 2 раз – 12 ГАБС.

3.1. Налоговые доходы

В 2021 году объем поступлений в бюджет Санкт-Петербурга составил 749 679 512,7 тыс. рублей, что на 162 462 668,1 тыс. рублей (27,7 %) больше, чем за аналогичный период 2020 года. Данные по основным налоговым доходам представлены в таблице:

Наименование	Бюджет на 2021 год	Исполнено за 2021 год		2021/2020,
		сумма	в %	в %
НАЛОГОВЫЕ ДОХОДЫ, всего, в т.ч.:	714 682 200,0	749 679 512,7	104,9	127,7
Налоги на прибыль, доходы, в том числе:	567 430 246,9	600 533 131,7	105,8	126,1
Налог на прибыль организаций	230 014 817,2	254 544 207,6	110,7	144,9
НДФЛ	337 415 429,7	345 988 924,2	102,5	115,1
Налоги на имущество, в том числе:	57 385 643,6	57 987 477,7	101,0	110,6
Налог на имущество организаций	34 461 254,6	34 929 195,7	101,4	115,4
Транспортный налог	12 233 861,7	12 611 662,5	103,1	104,4
Акцизы	30 642 006,4	30 718 342,7	100,2	126,0

(тыс. рублей)

⁶ Без учета Комитета финансов Санкт-Петербурга и Комитета по здравоохранению Санкт-Петербурга

Наименование	Бюджет на 2021 год	Исполнено за 2021 год		2021/2020, в %
		сумма	в %	
Налоги на совокупный доход	57 467 985,2	58 686 697,4	102,1	1,8 раза
Государственная пошлина	1 750 871,5	1 751 648,8	100,0	112,0

По всем налоговым доходным источникам отмечено выполнение утвержденных значений и значительный рост по отношению к показателям 2020 года.

Рост налоговых поступлений, по сравнению с аналогичным периодом, обусловлен увеличением поступлений по налогу на прибыль организаций на 78 882 802,4 тыс. рублей (на 44,9 %) и НДФЛ на 45 301 092,6 тыс. рублей (на 15,1 %).

Более подробная информация о поступлениях по основным налоговым доходам, представлена ниже:

1. НДФЛ исполнен в сумме 345 988 924,2 тыс. рублей с превышением на 8 573 494,5 тыс. рублей или на 2,5 % к утвержденному бюджету. Рост поступлений к 2020 году составил 15,1 % (на 45 301 092,6 тыс. рублей). Основной объем поступлений (около 90 %) по-прежнему формируется за счет отчислений с доходов, облагаемых по ставке 13 %. Рост к предыдущему периоду по информации, представленной УФНС по Санкт-Петербургу, обусловлен:

- низкой базой сравнения, которая была вызвана резким снижением поступлений в 2020 году по причине ограничительных мер, связанных с пандемией коронавируса;
- увеличением суммы налога с операций по ценным бумагам в 2,4 раза (на 5 354,7 млн. рублей);
- ростом поступлений НДФЛ с доходов, полученных гражданами, которые самостоятельно должны уплатить налог со своих доходов, на 16 % (на 1 613,6 млн. рублей);
- увеличением поступлений НДФЛ, уплаченного иностранными гражданами, работающих по найму на основании патента в 1,4 раза (на 1 807,2 млн. рублей);
- увеличением поступлений в связи с изменением налогового законодательства (с 1 января 2021 года – объем НДФЛ, превышающий 5 млн. рублей за год зачисляется в бюджет по нормативу 0,87 %).

Информация о суммах поступлений НДФЛ за 9 лет представлены на графике.



Справочная информация:

Рост номинальной заработной платы, в % к соответствующему периоду предыдущего года, составил:

в январе-декабре 2017 года – 109,9 %;

в январе-декабре 2018 года – 110,2 %;

в январе-декабре 2019 года – 104,1 %;

в январе-декабре 2020 года – 103,7 %;

в январе-декабре 2021 года – 110,9 %.

Средний темп прироста НДФЛ с 2018 по 2021 год составил порядка 11,7 %, что на 0,84 п.п. выше средних темпов прироста с 2013 по 2018 год (10,8 %). Рост поступлений 2021 года нивелировал снижение темпов роста 2019 и 2020 годов.

2. Налог на прибыль организаций поступил в бюджет города в сумме 254 544 207,6 тыс. рублей с превышением на 24 529 390,4 тыс. рублей или 10,7 % к утвержденному бюджету. Рост поступлений к 2020 году составил 44,9 % (на 78 882 802,4 тыс. рублей).

Определяющее влияние на рост поступлений оказывали позитивные процессы стабилизации в экономике Санкт-Петербурга. Результаты экономического развития с начала года демонстрировали восстановительный рост экономики и положительную динамику основных социально-экономических показателей.

Индекс промышленного производства за год составил 107,5 % по отношению к январю-декабрю 2020 года (в январе-декабре 2020 года – 98,4 %). Сальдированный финансовый результат организаций сложился в сумме 4 673 млрд. рублей, тогда как в январе-декабре 2020 года был получен отрицательный сальдированный финансовый результат в размере «-195,2» млрд. рублей. При этом, число убыточных организаций увеличилось на 16 единиц или на 2,4 %, а сумма убытка сократилась на 80,6 %. Основной рост поступлений обеспечен платежами организаций строительной отрасли, финансово-кредитной системы и обрабатывающего производства.

Поступления налога на прибыль от организаций, входящих в консолидированные группы налогоплательщиков (*далее – КГН*), составили 42 835,4 млн. рублей, что выше аналогичных платежей 2020 года в 3,5 раза или на 30 482,7 млн. рублей. Удельный вес КГН, в общей сумме поступлений по налогу, зачисляемому в бюджет города, составил 16,8 % (в 2020 году – 7 %).

Поступления налога на прибыль организаций за последние 9 лет характеризуется разнонаправлено и представлено на графике.



Справочная информация:

Индекс промышленного производства, в % к соответствующему периоду предыдущего года) составил:

в январе-декабре 2016 года – 103,9 %;

в январе-декабре 2017 года – 105,5 %;

в январе-декабре 2018 года – 105 %;

в январе-декабре 2019 года – 104,4 %;

в январе-декабре 2020 года – 98,4 %;

в январе-декабре 2021 года – 107,5 %.

Падение поступлений «первого ковидного» 2020 года полностью нивелировано ростом поступлений в 2021 году, благодаря вовремя введенным антикризисным мерам поддержки. Средний темп прироста 2019-2021 годов – 118,6 %.

3. Налоги на имущество поступили в бюджет Санкт-Петербурга в сумме 57 987 477,7 тыс. рублей. Перевыполнение составило 601 834,1 тыс. рублей или 1 % к утвержденному бюджету. Рост поступлений по сравнению с 2020 годом составил 5 541 024,2 тыс. рублей или 10,6 %.

В разрезе категорий налогоплательщиков:

- *юридическими лицами* перечислено 43 426 млн. рублей (74,9 % всего объема имущественных налогов), с ростом к поступлениям 2020 года на 13,8 %;

- *физическими лицами* - 14 562 млн. рублей (25,1 %), с ростом поступлений к 2019 году на 1,9 %.

Актуальным остается объем задолженности по имущественным налогам и в 2021 году. Так, по данным УФНС России по Санкт-Петербургу (ф. № 4-НМ) на 01.01.2022 задолженность по основным имущественным налогам увеличилась по сравнению 2020 годом (на 01.01.) на 1 252 718 тыс. рублей (10,5 %) и составила не менее 13 195 736 тыс. рублей. Данные о поступлении в бюджет основных имущественных налогов и задолженности по ним, представлены в таблице:

(тыс. рублей)

Наименование	Бюджет на 2021 год	Исполнено за 2021 год		Задолженность		
		сумма	в %	01.01.2021	01.01.2022	в % ¹
Налоги на имущество, в том числе:	57 385 643,6	57 987 477,7	101,1	11 943 018,0	13 195 736,0	22,8
Налог на имущество организаций	34 461 254,6	34 929 195,7	101,4	2 005 524,0	2 121 828,0	6,1
Транспортный налог	12 233 861,7	12 611 662,5	103,1	7 492 401,0	7 325 074,0	58,1
Земельный налог	5 960 439,0	5 951 086,6	99,8	651 442,0	1 741 494,0	29,3
Налог на имущество физических	4 673 887,0	4 439 571,9	95,0	1 793 651,0	2 007 340,0	45,2

¹на конец года к исполнению

Отмечается рост задолженности по земельному налогу в 2021 году в 2,7 раза, как по расчетам с физическими лицами со 145 379 тыс. рублей до 732 420 тыс. рублей (в 5 раз), так и по расчетам с юридическими лицами с 506 063 тыс. рублей до 1 009 074 тыс. рублей (в 1,9 раза).

В структуре задолженности наибольшая доля (55,5 %) складывается по транспортному налогу, 95,9 % которой – задолженность физических лиц.

Информация о задолженности по транспортному налогу представлена на графике:

Поступление транспортного налога и сложившаяся на конец соответствующего периода, задолженность, млн. рублей



Справочная информация:

Уменьшение объемов задолженности в 2018 году обусловлено ее списанием, как безнадежной к взысканию.

4. Акцизы поступили в бюджет в сумме 30 718 342,7 тыс. рублей. Перевыполнение составило 76 336,3 тыс. рублей или 0,2 % к утвержденным назначениям. Рост поступлений по сравнению с 2020 годом составил 6 336 668,5 тыс. рублей или 26 %.

(тыс. рублей)

Наименование	Сумма поступлений			
	2021 год	2020 год	2019 год	2018 год
Всего, в том числе на:	30 718 342,7	24 381 674,2	24 914 267,6	20 187 972,2
пиво	9 330 047,7	9 268 621,6	8 874 747,4	9 612 892,9
автомобильный бензин, подлежащие распределению между бюджетами субъектов РФ и местными бюджетами	7 296 013,5	5 732 193,1	6 035 851,9	5 600 223,9
дизельное топливо, подлежащие распределению между бюджетами субъектов РФ и местными бюджетами	5 487 411,3	4 260 963,5	4 517 841,7	3 839 014,9
вина, фруктовые вина, игристые вина (шампанские), винные напитки, изготавливаемые без добавления ректифицированного этилового спирта	262 143,9	637 147,9	933 577,6	938 240,4
сидр, пуаре, медовуху	777 923,1	721 668,9	488 826,4	370 640,6
алкогольную продукцию с объемной долей этилового спирта до 9 процентов включительно (за исключением пива, вин, фруктовых вин, игристых вин (шампанских), винных напитков)	532 973,1	454 557,7	390 565,1	278 772,3

Наименование	Сумма поступлений			
	2021 год	2020 год	2019 год	2018 год
моторные масла для дизельных и (или) карбюраторных (инжекторных) двигателей, подлежащие распределению между бюджетами субъектов РФ и местными бюджетами	38 591,5	30 477,5	33 207,3	36 972,3
прямогонный бензин, подлежащие распределению между бюджетами субъектов РФ и местными бюджетами	-935 744,5	- 785 527,5	-661 573,8	-860 157,1
средние дистилляты	-	-2 989 011,2	-1 785 072,9	-3 504 193,3

Рост поступлений во многом обусловлен распределением с 01.08.2020 акциза на «средние дистилляты» между бюджетами субъектов РФ по нормативам в соответствии с приложением к Федеральному закону от 31.07.2020 № 263-ФЗ «О внесении изменений в Бюджетный кодекс Российской Федерации и отдельные законодательные акты Российской Федерации».

5. Налоги на совокупный доход поступили в бюджет в сумме 58 686 697,4 тыс. рублей. Перевыполнение составило 1 218 712,2 тыс. рублей или 2,1 % к утвержденному бюджету. Рост по сравнению с 2020 годом составил 26 210 021,5 тыс. рублей (в 1,8 раза).

Поступления в отчетном периоде формировались за счет налога, взимаемого с налогоплательщиков, выбравших в качестве объекта налогообложения:

доходы, в сумме 32 713 566,2 тыс. рублей (в 2020 году – 20 255 178,3 тыс. рублей);

доходы, уменьшенные на величину расходов, в сумме 22 306 762,9 тыс. рублей (в 2020 году – 12 119 737,3 тыс. рублей).

Поступления налога, взимаемого в связи с применением патентной системы налогообложения, относительно 2020 года выросли в 3,7 раза (с 512 399,5 тыс. рублей до 1 870 551,8 тыс. рублей). Количество патентов за год выросло в 4,9 раза и составило 59 092.

Высокие темпы роста поступлений по упрощенной («доходы», «доходы минус расходы») и патентной системам налогообложения обусловлены, в основном, отменой с 01.01.2021 единого налога на вмененный доход и переходом налогоплательщиков на указанные налоговые режимы.

Второй год продолжают поступления в бюджет по «Налогу на профессиональный доход». Это специальный налоговый режим для самозанятых граждан. Физические лица и индивидуальные предприниматели, которые переходят на новый специальный налоговый режим, платят с доходов от самостоятельной деятельности только налог по льготной ставке – 4 % (от физических лиц) и/или 6 % (от юридических лиц). Доход не должен превышать 2,4 млн. рублей в год.

В 2021 году поступления в бюджет составили 1 214 244,1 тыс. рублей, что в 11,7 раза больше поступлений 2020 года (103 983,3 тыс. рублей). Количество налогоплательщиков увеличилось на 164,5 тысячи человек, что в 2,5 раза больше, чем за 2020 год.

6. Государственная пошлина поступила в бюджет в сумме 1 751 648,8 тыс. рублей. Перевыполнение составило 777,3 тыс. рублей или 0,04 % от утвержденного бюджета. Рост по сравнению с 2020 годом составил 187 672,5 тыс. рублей или 12 %. Около 98 % поступлений составляют государственные пошлины: за государственную регистрацию, а также за совершение прочих юридически значимых действий (783 894,3 тыс. рублей), по делам, рассматриваемым в судах общей юрисдикции, мировыми судьями (930 769,1 тыс. рублей).

Совокупная задолженность по налогам и страховым взносам, пеням, налоговым санкциям⁷ и процентам по состоянию на 01.01.2022 перед бюджетом и государственными внебюджетными фондами по доходам, администрируемым налоговыми органами, составила 83 322,9 млн. рублей, из них – 16 678,6 млн. рублей задолженность по страховым взносам на обязательное социальное страхование. Совокупная задолженность (без учета пеней и сумм по процентам) – 46 150 млн. рублей.

По данным УФНС России по Санкт-Петербургу за отчетный период произведено списание безнадежной к взысканию налоговой задолженности (подлежащей перечислению, как в федеральный, так и в консолидированный бюджет Санкт-Петербурга) на общую сумму 11 млрд. рублей.

В 2021 году УФНС России по Санкт-Петербургу проведено 106 выездных налоговых проверок, по результатам которых дополнительно начислено 10 959,8 млн. рублей. Доначисления по результатам камеральных налоговых проверок организаций и физических лиц по всем видам налогов (сборов), включая налоговые санкции и пени, составили 1 418,6 млн. рублей. Общая сумма поступлений в бюджетную систему по результатам контрольных мероприятий налоговых органов составила 20 521 млн. рублей.

3.2. Неналоговые доходы

В 2021 году объем поступлений в бюджет Санкт-Петербурга составил 41 445 580,9 тыс. рублей, что на 12 073 463 тыс. рублей или на 41,1 % больше, чем в 2020 году (29 372 117,8 тыс. рублей). Данные по основным неналоговым доходам представлены в таблице:

(тыс. рублей)

Наименование	Бюджет на 2021 год	Исполнено за 2021 год		2021/ 2020 (%)
		сумма	в %	
НЕНАЛОГОВЫЕ ДОХОДЫ, всего, в т.ч.:	40 362 096,5	41 445 580,8	102,7	141,1
Доходы от использования имущества, находящегося в государственной собственности	18 562 552,3	20 571 766,3	110,8	135,3
Доходы от продажи материальных и нематериальных активов	11 062 681,3	10 762 043,8	97,3	132,3
Доходы от оказания платных услуг и компенсации затрат государства	4 364 260,5	4 184 724,1	95,9	в 1,9 раза
Штрафы, санкции, возмещение ущерба	6 204 378,0	5 701 716,1	91,9	в 1,6 раза
Платежи при пользовании природными ресурсами	56 313,0	61 846,5	109,8	31,4
Прочие неналоговые доходы	106 253,8	158 528,4	149,2	в 1,6 раза
Административные платежи и сборы	5 657,6	4 955,7	87,6	81,2

Рост неналоговых доходов по отношению к 2020 году связан с увеличением поступлений от использования имущества, находящегося в государственной собственности (доля – 49,6 % в неналоговых доходах) на 5 368 183,7 тыс. рублей или на 35,3 %, доходов от продажи материальных и нематериальных активов (доля – 25,9 %) на 2 628 346,6 тыс. рублей (на 32,3 %).

Основной объем неналоговых поступлений, как и в предыдущие годы, администрирует Комитет имущественных отношений Санкт-Петербурга. Сумма поступивших средств составила 22 992 875,6 тыс. рублей, что составляет 55,5 % от общего объема неналоговых доходов.

Совокупная сумма задолженности⁸ на 01.01.2022 составляет 33 544 280,5 тыс. рублей, из которой: задолженность признанная безнадежной к взысканию и отнесенная на забалансовый счет – 10 210 879,9 тыс. рублей, списанная с учета 173 706,6 тыс. рублей.

⁷ По данным статистической налоговой отчетности по форме 4-НМ

⁸ По информации Комитета имущественных отношений Санкт-Петербурга

**Структура неналоговых поступлений,
администрируемых Комитетом имущественных
отношений в 2021 году, в %**

Сумма поступлений - 22 992,9 млн. рублей



**Структура задолженности неналоговых
поступлений по состоянию на 01.01.2022, в %**

Сумма задолженности - 23 159,7 млн. рублей



По информации Комитета имущественных отношений Санкт-Петербурга в целях повышения собираемости доходов в 2021 году проводилась:

Досудебная работа с задолженностью. Было проведено 100 встреч с контрагентами, результатом которых явилось погашения задолженности на сумму 1,7 млрд. рублей.

Претензионно-исковая работа. Было направлено 6 964 претензий на сумму свыше 8,3 млрд. рублей. На исполнении в структурных подразделениях Управления Федеральной службы судебных приставов находится 212 исполнительных производств на 684,6 млн. рублей.

Несмотря на исполнение бюджетных назначений по доходам, администрируемым Комитетом имущественных отношений, практически в полном объеме, а в ряде случаев с превышением поступлений 2020 года, собираемость задолженности по основным доходным источникам остается на уровне от 0,02 до 0,2.

Информация об исполнении основных неналоговых доходов по итогам 2021 года представлены ниже:

1. Доходы от использования имущества, находящегося в государственной собственности поступили в бюджет Санкт-Петербурга в сумме 20 571 766,3 тыс. рублей. Перевыполнение составило 2 009 214 тыс. рублей или 10,8 % к утвержденному бюджету. Рост по сравнению с 2020 годом составил 5 368 183,7 тыс. рублей или 35,3 %. В разрезе статей дохода поступления характеризовались следующим:

1.1. *«Доходы, получаемые в виде арендной либо иной платы за передачу в возмездное пользование государственного имущества (за исключением имущества бюджетных и автономных учреждений, а также имущества государственных унитарных предприятий, в том числе казенных)».* Средства поступили в сумме 11 192 775,9 тыс. рублей. Перевыполнение составило 312 212,6 тыс. рублей или 2,9 % к утвержденному бюджету. Информация по основным доходным источникам в сравнении с 2020 годом, представлена в таблице:

(тыс. рублей)

КБК и наименование доходного источника	2021 год	2020 год	Изменения	
			сумма	в %
Всего:	10 841 258,6	9 992 337,9	848 920,7	108,5
1 11 05010 00 0000 120 «Доходы, получаемые в виде арендной платы за земельные участки, государственная собственность на которые не разграничена, а также средства от продажи права на заключение договоров аренды указанных земельных участков»	5 381 744,2	5 144 550,9	237 193,3	104,6
1 11 05020 00 0000 120 «Доходы, получаемые в виде арендной платы за земли после разграничения государственной собственности на землю, а также средства от продажи права на заключение договоров аренды указанных земельных участков»	1 891 675,9	1 709 416,0	182 259,9	110,7

КБК и наименование доходного источника	2021 год	2020 год	Изменения	
			сумма	в %
(за исключением земельных участков бюджетных и автономных учреждений)»				
1 11 05070 00 0000 120 «Доходы от сдачи в аренду имущества, составляющего государственную казну (за исключением земельных участков)»	3 567 838,5	3 138 371,0	429 467,5	113,7

1.2. «Прочие доходы от использования имущества и прав, находящихся в государственной собственности (за исключением имущества бюджетных и автономных учреждений, а также имущества ГУП, в том числе казенных)» поступили в бюджет Санкт-Петербурга в сумме 2 454 315,6 тыс. рублей. Перевыполнение составило 87 465,6 тыс. рублей или 3,7 % к утвержденному бюджету. Наибольший объем поступил по видам доходов, администрируемым следующими главными администраторами доходов:

1.2.1. Комитета имущественных отношений – в сумме 875 630,9 тыс. рублей (35,7 % от общей суммы поступлений) в основном за счет поступлений:

– средств инвесторов на развитие *городской инфраструктуры в результате предоставления объектов недвижимости и имущественных прав на них на инвестиционных условиях* (исполнение – 155 902,2 тыс. рублей). По данным Комитета имущественных отношений арендная плата к начислению в 2021 году составляла 59 654,7 тыс. рублей. Сумма задолженности к взысканию в 2021 году составляла 321 253,7 тыс. рублей (в 5,4 раза больше, арендной платы, начисленной к уплате в текущем году). Образование задолженности – несвоевременная оплата текущих платежей по договорам;

– от размещения отдельных объектов, перечень видов которых утвержден Правительством Российской Федерации в соответствии с п. 3 ст. 39.36 Земельного кодекса Российской Федерации (31 183,9 тыс. рублей). По данным Комитета имущественных отношений арендная плата к начислению в 2021 году составляла 34 087,5 тыс. рублей. Сумма задолженности к взысканию в 2021 году составляла 929,2 тыс. рублей. Коэффициент собираемости задолженности составил 0,3;

– от предоставления права на размещение и эксплуатацию нестационарного торгового объекта, установку и эксплуатацию рекламных конструкций (507 530,1 тыс. рублей). По данным Комитета имущественных отношений арендная плата к начислению в 2021 году составляла 369 973,6 тыс. рублей. Сумма задолженности к взысканию в 2021 году составляла 155 002,4 тыс. рублей. Коэффициент собираемости задолженности составил 0,21;

1.2.2. Комитета по печати и взаимодействию со СМИ – в сумме 941 277,9 тыс. рублей (38,4 % от общей суммы поступлений) в качестве доходов в рамках договоров за предоставление права на размещение и эксплуатацию нестационарных торговых объектов, установку и эксплуатацию рекламных конструкций на землях или земельных участках.

1.3. «Доходы от размещения временно свободных средств бюджетов субъектов РФ» поступили в бюджет в сумме 5 229 613,4 тыс. рублей. Перевыполнение составило 1 595 128,9 тыс. рублей, что на 43,9 % больше утвержденных назначений бюджета. Рост по сравнению с аналогичным периодом 2020 года составил 3 571 928,7 тыс. рублей или в 3,2 раза.

По данным пояснительной записки, представленной Комитетом финансов Санкт-Петербурга (по ф. 0503160) в рамках управления ликвидностью бюджета в 2021 году размещено на депозиты коммерческих банков 2 237 942,7 млн. рублей, по договорам репо 60 250 млн. рублей.

Средневзвешенная ставка размещения средств в ликвидные активы на срок от 1 до 91 дня составила 6,14 % годовых и выросла по сравнению с 2020 годом на 155 б.п., что обусловлено ростом процентных ставок на денежном рынке и

увеличением сроков, на которые размещаются средства единого счета бюджета. Средневзвешенный срок размещения средств за 2021 год вырос по сравнению с аналогичным периодом прошлого года и составил 14 дней (в аналогичном периоде прошлого года составлял 7 дней), что обусловлено поступлением дополнительных доходов в бюджет за счет положительной динамики основных показателей экономики города и оживления деловой активности и, как следствие, роста финансовых результатов деятельности предприятий и организаций.

Информация о получении доходов от размещения средств бюджета за ряд лет представлена в таблице:

	<i>(тыс. рублей)</i>					
	2016 год	2017 год	2018 год	2019 год	2020 год	2021 год
Утверждено бюджетом (первоначально)	877 432,0	701 919,0	299 179,0	375 000,0	641 666,6	350 000,0
Утверждено бюджетом (корректировка)	3 713 325,0	1 664 396,0	1 084 963,1	2 139 871,3	1 471 164,7	3 634 484,5
Увеличение корректировкой, раз	4,2	2,4	3,6	5,7	2,3	10,4
Исполнено	5 593 380,7	2 607 400,7	1 496 441,2	2 698 542,5	1 657 684,7	5 229 613,4
Исполнено/утверждено бюджетом (корректировка), %	150,6	156,7	137,9	126,1	111,3	143,9

1.4. «Доходы в виде прибыли, приходящейся на доли в уставных (складочных) капиталах хозяйственных товариществ и обществ, или дивидендов по акциям, принадлежащим субъектам РФ» поступили в сумме 1 125 418,5 тыс. рублей. Перевыполнение составило 5 097,3 тыс. рублей или 0,5 % к запланированным бюджетным назначениям. Снижение поступлений по доходному источнику (по отношению к 2020 году) составило 274 299,4 тыс. рублей или 19,6 %.

1.4.1. По информации, представленной Комитетом имущественных отношений Санкт-Петербурга, количество хозяйственных обществ, в которых имеются доли (вклады), паи Санкт-Петербурга в уставном, складочном капитале, по состоянию на 01.01.2022 составило 145 единиц, из них:

- в процессе ликвидации находились 3 хозяйственных общества;
- в отношении 8 хозяйственных обществ введена процедура банкротства;
- по 1 хозяйственному обществу ФНС России принимаются решения о предстоящем исключении из ЕГРЮЛ;
- по 1 хозяйственному обществу принято решение о ликвидации;
- в 1 хозяйственном обществе ведена процедура наблюдения;
- исключено из ЕГРЮЛ 1 хозяйственное общество.

1.4.2. Анализ данных, представленных Комитетом имущественных отношений (по ф. 0503174) более 99 % всех поступлений на сумму 1 114 675,2 тыс. рублей пришлось на 12 хозяйственных обществ, которые указаны в таблице:

Хозяйственное общество	<i>(тыс. рублей)</i>			
	Перечислено в бюджет			
	2021	2020	2019	2018
ПАО «Россети Ленэнерго»	651 650,4	235 001,1	87 349,9	338 997,3
ОАО «Аэропорт «Пулково»	203 105,0	400 000,0	400 000,0	89 000,0
АО «Санкт-Петербургский центр доступного жилья»	98 000,0	232 044,3	154 915,1	80 213,6
ОАО «Городская страховая медицинская компания»	33 838,2	25 197,8	33 182,1	29 482,0
АО «Апраксин двор»	38 965,4	21 122,7	46 072,9	6 679,2
АО «СПб производственно-торговое предприятие «Медтехника»	28 997,8	5 406,3	-	13 899,3
ОАО «Петербургские аптеки»	21 874,9	16 657,4	-	17 180,3
ООО «ПетербургГаз»	8 848,5	8 756,7	8 670,0	8 466,0
ОАО «Центральная фармацевтическая база Санкт-Петербурга»	8 099,2	7 589,5	5 842,6	5 220,9
ООО «Дирекция театрально-зрелищных касс»	9 000,0	-	18 000,	17 000,0
АО «Свенска Хюсет»	7 424,5	-	5 493,8	3 060,8
ОАО «Научно-техническое предприятие «Нави-Далс»	4 871,2	1 691,1	3 222,7	3 532,7

Более 57 % в общей сумме по источнику поступили от ПАО «Россети Ленэнерго».

1.4.3. В 2020 году количество прибыльных организаций уменьшилось на 14 единиц (на 13,3 %), убыточных – увеличилось на 12 единиц (на 41 %). Финансовый результат прибыльных организаций уменьшился на 1 490 165 тыс. рублей, убыточных – увеличился на 6 745 290 тыс. рублей.

В 2020 году финансовый результат 91 прибыльным хозяйственным обществом составил 17 332 423 тыс. рублей (в 2019 году – 105 обществ; 18 822 588 тыс. рублей; в 2018 году – 103 общества; 23 302 292 тыс. рублей), против 41 убыточного на общую сумму – 15 725 072 тыс. рублей (в 2019 году – 29 обществ; 8 979 782 тыс. рублей; в 2018 году – 32 общества; 7 818 558 тыс. рублей).

1.4.4. Решения о перечислении в бюджет дивидендов (части прибыли) в 2021 году приняты 32 организациями (в 2020 году – 37; в 2019 году – 53) из 91, получивших прибыль по итогам 2020 года. Хозяйственные общества, принявшие решения о неперечислении части чистой прибыли на дивидендные выплаты, направили чистую прибыль на формирование резервных фондов, на погашение убытков прошлых лет, в фонды производственного развития, в фонды накопления.

1.4.5. В нарушение ч. 1 ст. 42 Федерального закона от 26.12.1995 № 208-ФЗ «Об акционерных обществах», в соответствии с которыми акционерное общество обязано выплачивать объявленные дивиденды по акциям, по состоянию на 01.01.2021 и на 01.01.2022 в бюджет Санкт-Петербурга не были перечислены дивиденды на общую сумму 522 045 рублей, из них от ЗАО «Санкт-Петербургский научно-исследовательский и проектный институт градостроительного проектирования» (3 000 рублей) и АО «Колпинские бани» (519 045 рублей).

Арбитражным судом по Санкт-Петербургу и Ленинградской области по иску Комитета имущественных отношений Санкт-Петербурга принято решение о взыскании дивидендов с ЗАО «Санкт-Петербургский научно-исследовательский и проектный институт градостроительного проектирования» (3 000 рублей) и процентов за пользование чужими денежными средствами (337,1 рублей). Средства поступили в бюджет города 12.01.2022.

Согласно текстовой части пояснительной записки (ф. 0503160) дебиторская задолженность АО «Колпинские бани» образовалась по причине ненадлежащего исполнения обязательств по перечислению в бюджет части чистой прибыли и отражена в «Сведениях по дебиторской и кредиторской задолженности» (ф. 0503169). Информация о ведении претензионной работы по взысканию дивидендов и процентов за пользование чужими денежными средствами в ответ на запрос Контрольно-счетной палаты Санкт-Петербурга не поступила.

Данный факт может быть квалифицирован, как неэффективные действия (бездействие) должностных лиц, связанных с неиспользованием возможностей получения государственных средств с наступившими последствиями в виде недопоступления средств в бюджет.⁹

1.4.6. В нарушение ч. 6 ст. 42 Федерального закона от 26.12.1995 № 208-ФЗ «Об акционерных обществах», в части требований, в соответствии с которыми срок выплаты дивидендов не должен превышать 25 рабочих дней с даты, на которую определяются лица, имеющие право на получение дивидендов, 2 хозяйственными обществами дивиденды были перечислены с нарушениями сроков:

Наименование общества	Дата поступления		Нарушение срока выплаты (рабочих дней)
	план	факт	
ОАО «Научно-исследовательский и проектный институт по жилищно-гражданскому строительству «ЛЕННИИПРОЕКТ»	18.05.2021	31.05.2021	9
АО «Нега»	04.03.2021	06.04.2021	23

⁹ В пояснительной записке по ф. 0503160 указан ОАО «Банно-прачечный комбинат Колпинского района». Согласно выписке из ЕГРЮЛ ГУП «Банно-прачечный комбинат Колпинского района» был ликвидирован 08.02.2005. В настоящее время в собственности Санкт-Петербурга находится 100 % акций АО «Колпинские бани».

Комитетом имущественных отношений проведена своевременная претензионная работа с указанными организациями, в результате которой обществами были выплачены пени за нарушение сроков перечисления дивидендов на общую сумму 217,7 рублей.

Таким образом, Комитетом имущественных отношений Санкт-Петербурга в полной мере реализованы бюджетные полномочия главного администратора доходов бюджета, установленные положениями п. 2 ст. 160.1 БК РФ, в части осуществления контроля за полнотой и своевременностью осуществления указанных платежей в бюджет.

1.5. «Доходы от перечисления части прибыли, остающейся после уплаты налогов и иных обязательных платежей государственных унитарных предприятий субъектов РФ» поступили в бюджет в сумме 504 262,6 тыс. рублей.

Размер части прибыли ГУП, подлежащий перечислению в бюджет Санкт-Петербурга, составляет 50 % от чистой прибыли предприятий за предшествующий год¹⁰, за исключением предприятий, цены и тарифы на продукцию (работы, услуги) которых регулируются органами государственной власти в соответствии с законодательством Российской Федерации и Санкт-Петербурга о государственном регулировании цен (тарифов). Поступления от перечисления части прибыли, остающейся после уплаты налогов и иных обязательных платежей ГУП в 2018 – 2021 годах, представлены в таблице:

Наименование ГУП (Наименование ГАБС)	Перечислено в бюджет				Прибыль (+)/ убыток (-) по итомам 2020 года
	2018	2019	2020	2021	
«Автоматическая телефонная станция Смольного» (Комитет по информатизации и связи)	91 072,0	86 552,8	119 962,0	240 938,0	481 876,0
по обслуживанию иностранных представительств «Инпресервис» (Комитет по внешним связям СПб)	40 962,3	141 912,5	14 249,0	122 607,0	245 214,0
«Вычислительный центр коллективного пользования многоотраслевого комплекса жилищного хозяйства» (Жилищный комитет)	69 520,0	145 186,0	88 811,0	59 294,0	118 587,0
«Санкт-Петербургский информационно-аналитический центр» (Комитет по информатизации и связи)	10 234,8	32 766,0	12 402,5	35 764,5	71 529,0
«Ритуальные услуги» (Комитет по промышленной политике, инновациям и торговле СПб)	688,8	11 006,5	2 128,0	24 859,0	49 718,0
дачного обслуживания «Пригородное» (Управление по развитию садоводства и огородничества СПб)	537,0	1 116,0	1 785,0	2 998,0	5 996,0
дорожное предприятие «Центр» (Комитет по благоустройству)	-	-	-	2 861,0	5 722,0
«Ленинградский зоологический парк» (Комитет по культуре Санкт-Петербурга)	358,6	814,2	2 012,9	2 411,3	4 822,6
«Экострой» (КПООСОЭП) ¹	205,9	639,8	1 069,1	1 590,6	3 181,0
дорожное специализированное предприятие «Журортное» (Комитет по благоустройству СПб)	-	-	-	835,5	1 707,0
ремонтно-эксплуатационное предприятие «Строитель» (Жилищный комитет)	83,2	488,0	572,5	751,0	1 502,0
специализированное предприятие «Петродворцовое» (Комитет по благоустройству СПб)	-	-	-	394,5	394,5
«Центр экономической безопасности» (Комитет по вопросам законности, правопорядка и безопасности)	170,0	423,0	175,0	314,0	628,0
дорожное предприятие «Путь» (Комитет по благоустройству)	-	-	-	274,0	548,0
«Специализированная автомобильная база № 2» (Жилищный комитет)	-	187,0	205,0	215,0	430,0
по оказанию банно-оздоровительных услуг «Баня № 72» (Комитет по промышленной политике, инновациям и торговле)	38,3	31,0	209,5	97,0	194,0
садово-парковое предприятие «Южное» (Комитет по благоустройству СПб)	81,0	82,0	65,5	16,0	32,0
«Банно-прачечный комбинат Кронштадтского района» (Комитет по промышленной политике, инновациям и торговле)	0,8	1,5	6,0	9,5	19,0
СПБ государственное ремонтно-эксплуатационное предприятие «Парголово» (Жилищный комитет)	99,5	-	-	-	3 160,0
Государственные унитарные предприятия получившие убыток по результатам работы в 2020 году					

¹⁰ п. 1.1 постановления Правительства Санкт-Петербурга от 28.04.2009 № 446.

Наименование ГУП (Наименование ГАБС)	Перечислено в бюджет				Прибыль (+)/ убыток (-) по итогам 2020 года
	2018	2019	2020	2021	
«Продовольственный фонд» (Комитет по развитию предпринимательства и потребительского рынка)	-	-	754,2	-	-163 019,6
«Завод по механизированной переработке бытовых отходов» (МБПО-2) (КПООСОЭП) ¹	-	-	-	-	-123 879,0
«Городское управление инвентаризации и оценки недвижимости» (Комитет имущественных отношений)	394,5	1 881,0	774,5	-	-78 085,0
«Проектный институт по проектированию городских инженерных сооружений «Ленгипроинжпроект» (Комитет по градостроительству и архитектуре)	433,3	-	-	-	-71 129,0
по предупреждению и ликвидации аварийных разливов нефти «ПИЛАРН» (КПООСОЭП) ¹	376,4	-	-	-	-60 942,0
«Специализированная фирма «Минерал» (КПООСОЭП) ¹	179,2	25,5	-	-	-31 282,0
садово-парковое предприятие «Красносельское» (Комитет по благоустройству)	8,5	103,0	25,0	-	-6 450,0
«Столовая «Марининского Дворца» (Комитет по промышленной политике, инновациям и торговле)	85,8	0,0	129,5	-	-4 608,0
«Московский парк Победы» (Комитет по благоустройству)	39,3	180,0	44,5	-	-4 577,0
ремонтно-эксплуатационное предприятие «Прогресс» (Жилищный комитет)	-	-	-	-	-599,0
по оказанию банно-прачечных услуг населению «Скат» (Комитет по промышленной политике, инновациям и торговле)	416,1	99,7	-	-	-437,0

¹КПООСОЭП – Комитет по природопользованию, охране окружающей среды и обеспечению экологической безопасности.

В 2021 году в Санкт-Петербурге насчитывалось 37 ГУП, в том числе 2 ГУП: «Центр содействия строительству» (Комитет по строительству) и «Петербургский спортивно-концертный комплекс» (Комитет по физической культуре и спорту) находятся в стадии ликвидации с 07.09.2020 и 13.11.2019, соответственно.

В 2020 году финансовый результат 21 прибыльного ГУП составил 6 175 012,6 тыс. рублей (в 2019 году – 25 ГУП; 3 223 949,4 тыс. рублей), против 14 убыточных ГУП с общей суммой убытков 6 741 193,6 тыс. рублей (в 2019 году – 13 ГУП; 1 049 692 тыс. рублей).

По сравнению с 2019 годом *прибыль* прибыльных предприятий *выросла* на 2 951 063,2 тыс. рублей (в 1,9 раза), *убытки* убыточных предприятий *выросли* на 5 691 501,6 тыс. рублей (в 6,4 раза).

Основная часть всех поступлений (более 90,1 %), как и в предыдущие годы, пришла на 4 ГУП, а именно:

- Автоматическую телефонную станцию Смольного,
- Вычислительный центр коллективного пользования многоотраслевого комплекса жилищного хозяйства,
- Учреждение по обслуживанию иностранных представительств «Инпресервис»,
- Санкт-Петербургский информационно-аналитический центр.

В нарушение п. 1.3. постановления Правительства Санкт-Петербурга от 28.04.2009 № 446, устанавливающего, что предприятие перечисляет часть прибыли в бюджет Санкт-Петербурга, ГУП «Парголово» не перечислило в бюджет Санкт-Петербурга сумму в размере 1 580 рублей.

05.05.2021 СПБ ГУП «Парголово» реорганизовалось в форме преобразования в АО «Парголово», являющегося правопреемником в силу положений ч. 5 ст. 58 ГК РФ. Комитет имущественных отношений обратился в Арбитражный суд города Санкт-Петербурга и Ленинградской области, который вынес решение (19.04.2022) взыскать с АО «Парголово» в бюджет Санкт-Петербурга 1 580 рублей задолженности, 41 880,8 рублей процентов за пользование чужими денежными средствами за период с 02.06.2021 по 03.11.2021.

В нарушение п. 1.3. постановления Правительства Санкт-Петербурга от 28.04.2009 № 446, устанавливающего срок перечисления в бюджет города части прибыли - 1 июня, следующими ГУП установленный срок был не соблюден:

- Экострой – 30.06.2021 (22 рабочих дня);
- Баня № 72 – 18.06.2021 (14 рабочих дней).

Информация о ГУП, для которых установлен нулевой норматив отчисления части прибыли, а также о финансовых результатах их деятельности за 2016-2020 годы, представлена в таблице:

(тыс. рублей)

Наименование предприятия	Прибыль (+)/ Убыток (-)				
	2020	2019	2018	2017	2016
СПБ ГУП «Водоканал СПб»	4 861 622,0	1 738 174,0	635 869,0	1 098 721,0	34 359,0
СПБ ГУП «Пассажиравторанс»	-677 871,0	3 880,0	85 005,0	1 071,0	239 888,0
ГУП «ТЭК»	317 736,0	301 375,0	285 983,0	273 529,0	251 850,0
СПБ ГУП «Горэлектротранс»	-631 803,0	-166 886,0	181 297,0	-387 346,0	350 291,0
ГУП «Петербургский метрополитен»	-4 886 512,0	691 311,0	1 768 922,0	281 495,0	865 895,0

В Санкт-Петербурге утвержден план мероприятий по акционированию, реорганизации и ликвидации государственных унитарных предприятий Санкт-Петербурга, во исполнении Федерального закона «О внесении изменений в Федеральный закон «О государственных и муниципальных предприятиях» и ФЗ «О защите конкуренции» (далее – План мероприятий).

Согласно утвержденному Плану мероприятий до 2024 года планируется:

- акционировать – 9 ГУП;
- ликвидировать – 2 ГУП;
- преобразовать в государственные учреждения – 15 ГУП;
- сохранить организационно правовую форму – ГУП «Водоканал СПб», ГУП «Петербургский метрополитен», ГУП «Горэлектротранс», ГУП «АТС Смольного».

В программу приватизации на 2021 год по состоянию на 22.04.2022 включены ГУП: «Скат», «Баня №72», «Банно-прачечный комбинат Кронштадтского района» - находится в процессе реорганизации в форме преобразования. Согласно выпискам из ЕГРЮЛ в настоящее время имеют организационно-правовую форму – ГУП;

Специализированная фирма «Минерал», СПП «Красносельское» ГУДСП «Курортное», «Московский Парк Победы», ГУДСП «Петродворцовое», ГУДП «Путь», ГУДП «Центр», ГУСПП «Южное», «Центр экономической безопасности» (по данным ЕГРЮЛ и ИС «Спарк») имеют организационно-правовую форму – ГУП.

«Вычислительный центр коллективного пользования многоотраслевого комплекса жилищного хозяйства» (запись в ЕГРЮЛ 10.02.2021) и «Парголово» (запись в ЕГРЮЛ 05.05.2021) преобразованы в акционерные общества, «Государственное управление инвентаризации и оценки недвижимости» преобразовано в бюджетное учреждение (запись в ЕГРЮЛ от 01.03.2022).

2. Доходы от продажи материальных и нематериальных активов поступили в бюджет в сумме 10 762 043,8 тыс. рублей. Неисполнение составило 300 637,5 тыс. рублей или 2,7 % от утвержденного бюджета. Увеличение относительно 2020 года 2 628 346,6 тыс. рублей или 32,3 %. Основные поступления составили:

2.1 «Доходы от продажи квартир» - в сумме 2 848 525,2 тыс. рублей, главными администраторами которых являются: Жилищный комитет (2 051 250,6 тыс. рублей) и Комитет имущественных отношений (797 274,5 тыс. рублей);

2.2 «Доходы от реализации имущества, находящегося в государственной собственности (за исключением движимого имущества бюджетных и автономных учреждений, а также имущества государственных унитарных предприятий, в том числе казенных)», - в сумме 4 940 537,4 тыс. рублей (85,6 % к утвержденному бюджету). Более 99 % по доходному источнику администрировал Комитет имущественных отношений (4 928 160,9 тыс. рублей). Средства поступили в основном от реализации имущества, находящегося в собственности субъектов Российской Федерации (за исключением движимого имущества бюджетных и автономных учреждений субъектов Российской Федерации, а также имущества государственных унитарных предприятий

субъектов Российской Федерации, в том числе казенных), в части реализации основных средств по указанному имуществу.

2.3 «Доходы от продажи земельных участков, находящихся в государственной собственности», - в сумме 2 484 013,5 (118,6 % к утвержденному бюджету). Администратором доходов является Комитет имущественных отношений, перечисливший в доходную часть бюджета средства от продажи земельных участков:

- государственная собственность на которые не разграничена и которые расположены в границах городов федерального значения в сумме 1 152 199 тыс. рублей;
- находящихся в собственности Санкт-Петербурга (за исключением земельных участков бюджетных и автономных учреждений) в сумме 488 967,7 тыс. рублей.

3. Доходы от оказания платных услуг и компенсации затрат государства поступили в бюджет в сумме 4 184 724,1. Неисполнение составило 179 536,4 тыс. рублей или 95,9 % к утвержденному бюджету. Основные поступления по доходам от:

3.1. Компенсации затрат государства в сумме 4 011 292,6 тыс. рублей (95,1 % к утвержденному бюджету), из них основной объем средства поступил от Комитета по благоустройству (1 813 775,2 тыс. рублей), Комитета имущественных отношений (739 796,7 тыс. рублей), Комитета по здравоохранению (584 373,7 тыс. рублей);

3.2. Оказания платных услуг (работ) в сумме 173 431,5 тыс. рублей (118,3 % к утвержденному бюджету). Наибольший объем прочих доходов от оказания платных услуг (работ) поступил от следующих главных администраторов: Комитета по здравоохранению в сумме 74 304,9 тыс. рублей, Архивного комитета – 27 177,9 тыс. рублей; Комитета по транспорту – 27 886,5 тыс. рублей (12,5 %);

4. Штрафы, санкции, возмещение ущерба поступили в бюджет города в сумме 5 701 716,1 тыс. рублей. Неисполнение составило 502 661,9 тыс. рублей или 8,1 % к утвержденному бюджету.

Основные поступления составили:

✓ Административные штрафы, установленные:

Кодексом Российской Федерации об административных правонарушениях на сумму 3 547 849,9 тыс. рублей, в основном за счет поступлений сумм от Министерства внутренних дел РФ за правонарушения в области дорожного движения (2 780 441,6 тыс. рублей). Неисполнение по административным штрафам за правонарушения в области дорожного движения связано с поздним началом работы дополнительных комплексов фотовидеофиксации, сокращением количества вынесенных постановлений по делам об административных правонарушениях.

Законами субъектов Российской Федерации об административных правонарушениях на сумму 796 162,4 тыс. рублей, в основном за счет поступлений сумм от ГАТИ (336 711,8 тыс. рублей).

✓ Штрафы, неустойки, пени, уплаченные в соответствии с законом или договором в случае неисполнения или ненадлежащего исполнения обязательств перед государственным (муниципальным) органом на сумму 911 867,7 тыс. рублей, из них:

за просрочку исполнения поставщиком (подрядчиком, исполнителем) обязательств, предусмотренных государственным контрактом на сумму 327 816,5 тыс. рублей, в том числе Комитетом по информатизации и связи (114 896,3 тыс. рублей), Комитетом по энергетике и инженерному обеспечению (45 086,3 тыс. рублей), Комитетом по транспорту (25 325,2 тыс. рублей).

в случае неисполнения или ненадлежащего исполнения обязательств перед государственным (муниципальным) органом на сумму 583 588,5 тыс. рублей, в том числе Комитетом имущественных отношений (380 558,8 тыс. рублей), Комитетом по строительству (82 226,4 тыс. рублей), Комитетом по транспорту (37 372,9 тыс. рублей), комитет по здравоохранению (24 736,8 тыс. рублей).

✓ Платежи в целях возмещения причиненного ущерба (убытков) на сумму 410 897,8 тыс. рублей, из них основные суммы составили денежные взыскания

(штрафы), поступающие в счет погашения задолженности, образовавшейся до 1 января 2020 года, подлежащие зачислению в бюджеты бюджетной системы Российской Федерации, по нормативам, действовавшим в 2019 году (220 260,9 тыс. рублей).

4.3. Безвозмездные поступления

В 2021 году поступления составили 52 219 651,1 тыс. рублей, превысив законодательно утвержденные назначения на 4 166 446 тыс. рублей или на 8,7 %.

Объемы безвозмездных поступлений за 5 лет выросли в 2,5 раза (с 20,7 млрд. рублей в 2017 году до 52,2 млрд. рублей в 2021 году). Вместе с тем их доля в доходной части бюджета незначительна и составляет около 6 % в 2021 году (в 2017 году – 4 %).



Данные по исполнению утвержденных бюджетных назначений в 2021 году представлены в таблице:

(тыс. рублей)

Наименование	Закон о бюджете	Исполнено за 2021 год	
		сумма	в % к бюджету
Всего, в том числе:	48 053 205,1	52 219 651,1	108,7
Субвенции	16 075 000,1	16 387 421,2	101,9
Иные межбюджетные трансферты	19 892 882,9	24 716 452,9	124,3
Дотации	1 000 000,0	1 000 000,0	100,0
Субсидии	8 872 639,4	7 828 650,8	88,2

Наибольший удельный вес в структуре безвозмездных поступлений составляли: иные межбюджетные трансферты – 47,3 % и субвенции – 31,4 %.

Иные межбюджетные трансферты в сумме 24 716 452,9 тыс. рублей, основной объем которых поступил из резервного фонда Правительства Российской Федерации в сумме 15 471 174,9 тыс. рублей. Также поступили межбюджетные трансферты на: финансовое обеспечение дорожной деятельности (5 099 999,9 тыс. рублей); реализацию НП «Безопасные и качественные автомобильные дороги» (1 000 000 тыс. рублей), ежемесячное денежное вознаграждение за классное руководство педагогическим работникам государственных и муниципальных общеобразовательных организаций (1 563 485,9 тыс. рублей), реализацию отдельных полномочий в области лекарственного обеспечения (622 422,8 тыс. рублей).

Субвенции в сумме 16 387 421,2 тыс. рублей поступили на финансовое обеспечение расходных обязательств Санкт-Петербурга, основные из них на: оплату ЖКУ отдельным категориям граждан (6 767 529,7 тыс. рублей); реализацию полномочий РФ по осуществлению социальных выплат безработным гражданам (1 778 675,3 тыс. рублей); осуществление ежемесячной выплаты в связи с рождением (усыновлением) первого ребенка (3 306 542,2 тыс. рублей); оказание отдельным категориям граждан социальной услуги по обеспечению лекарственными препаратами для медицинского применения по рецептам на лекарственные препараты, медицинскими изделиями по рецептам на медицинские изделия, а также специализированными продуктами лечебного питания для детей-инвалидов (1 685 822,4 тыс. рублей); выплату государственных пособий лицам, не подлежащим обязательному социальному

страхованию на случай временной нетрудоспособности и в связи с материнством, и лицам, уволенным в связи с ликвидацией организаций (1 555 589,1 тыс. рублей).

Субсидии в сумме 7 828 650,8 тыс. рублей поступили в целях софинансирования расходных обязательств, основные из них на: реализацию региональных программ модернизации первичного звена здравоохранения (1 847 968,9 тыс. рублей); осуществление ежемесячных выплат на детей в возрасте от трех до семи лет включительно (1 790 572,7 тыс. рублей); организацию бесплатного горячего питания обучающихся, получающих начальное общее образование в государственных и муниципальных образовательных организациях (945 546,1 тыс. рублей); выплату региональных социальных доплат к пенсии (908 551,3 тыс. рублей); реализацию соглашения о перевозке жителей Санкт-Петербурга и Ленинградской области (835 009,3 тыс. рублей); оказание гражданам РФ высокотехнологичной медицинской помощи, не включенной в базовую программу ОМС, в сумме 323 558 тыс. рублей.

Неисполнение плановых назначений по итогам года произошло по субсидиям, в основном на софинансирование расходов, связанных с оказанием государственной социальной помощи на основании социального контракта отдельным категориям граждан, которые носят заявительный характер и производятся по мере обращения граждан.

Дотации в сумме 1 000 000 тыс. рублей перечислены в бюджет Санкт-Петербурга на поддержку мер по обеспечению сбалансированности бюджетов.

4. ОЦЕНКА ИСПОЛНЕНИЕ БЮДЖЕТА САНКТ-ПЕТЕРБУРГА ПО РАСХОДАМ

1. Бюджетные обязательства Санкт-Петербурга, утвержденные на 2021 год бюджетом в сумме 806 861 686,5 тыс. рублей и установленные росписью в сумме 811 363 457,4 тыс. рублей, исполнены в сумме 796 487 569,8 тыс. рублей, что составляет 98,7 % и 98,2 %, соответственно.

Общий объем неисполненных бюджетных ассигнований, утвержденных бюджетом, составил 10 374 116,7 тыс. рублей (1,3 %), а установленных росписью на – 14 875 887,6 тыс. рублей (1,8 %).

2. Проверкой соответствия данных, представленных в отчете об исполнении бюджета Санкт-Петербурга за 2021 год, бюджетным ассигнованиям, утвержденным Законом о бюджете, и установленным росписью, выявлено, что финансирование расходов в целом велось в пределах бюджетных обязательств по росписи, в которую вносились уточнения.

По состоянию на 01.01.2021 внесениями изменений в роспись объем расходов бюджета Санкт-Петербурга был установлен в сумме 811 363 457,4 тыс. рублей с увеличением бюджетных ассигнований, утвержденных при корректировке городского бюджета, на 4 501 770,9 тыс. рублей или на 0,6 %. Изменения внесены, как в сторону увеличения, так и в сторону уменьшения, в частности:

– *уменьшены по 4-м разделам*, в том числе: «Общегосударственные вопросы» (на 21 919 825 тыс. рублей или на 31,3 %), «Жилищно-коммунальное хозяйство» (на 631 262,8 тыс. рублей или на 0,8 %), «Средства массовой информации» (на 1 018,7 тыс. рублей или менее 0,1 %), «Межбюджетные трансферты общего характера бюджетам бюджетной системы РФ» (на 36 022,9 тыс. рублей или на 0,5 %);

– *увеличены по 9-ми разделам*, данные представлены в таблице:

(тыс. рублей)

Наименование раздела	Объем увеличения росписью	Исполнено за 2021 год, в %	
		бюджету	росписи
Здравоохранение	14 181 797,1	113,2	99,5
Социальная политика	12 595 108,4	108,1	99,4

Наименование раздела	Объем увеличения росписью	Исполнено за 2021 год, в %	
		бюджету	росписи
Национальная экономика	241 144,6	98,2	98,0
Культура, кинематография	26 319,7	99,5	99,4
Образование	19 818,1	99,8	99,8
Физическая культура и спорт	10 090,7	98,7	98,7
Национальная безопасность и правоохранительная деятельность	8 015,0	98,9	98,7
Национальная оборона	3 891,4	102,3	97,7
Охрана окружающей среды	3 715,3	99,6	99,3

3. При среднем уровне освоения общего объема законодательно утвержденных бюджетных ассигнований в целом на 98,7 %, расходы по разделам классификации, установленные росписью исполнены в диапазоне от 84 % («Общегосударственные вопросы») до 99,8% («Образование»).

Данные об исполнении бюджетных обязательств Санкт-Петербурга по разделам классификации расходов представлены в таблице:

(тыс. рублей)

Наименование	Бюджет	Роспись	Исполнено за 2021 год		
			сумма	в процентах, к	
				бюджету	росписи
Расходы, всего:	806 681 686,5	811 363 457,4	796 487 569,8	98,7	98,2
Общегосударственные вопросы	69 977 149,5	48 057 324,5	40 373 758,7	57,7	84,0
Национальная оборона	82 399,2	86 290,6	84 299,6	102,3	97,7
Национальная безопасность и правоохранительная деятельность	5 049 260,7	5 057 275,7	4 992 887,7	98,8	98,7
Национальная экономика	162 322 264,1	162 563 408,7	159 348 879,4	98,2	98,0
Жилищно-коммунальное хозяйство	76 827 808,8	76 196 546,0	74 820 330,2	97,4	98,2
Охрана окружающей среды	1 101 362,9	1 105 078,2	1 097 421,1	99,6	99,3
Образование	187 615 589,1	187 635 407,2	187 301 430,9	99,8	99,8
Культура и кинематография	23 184 003,9	23 210 323,6	23 077 515,7	99,5	99,4
Здравоохранение	103 489 588,6	117 671 385,7	117 137 543,2	113,2	99,5
Социальная политика	143 271 585,0	155 866 693,4	154 908 562,0	108,1	99,4
Физическая культура и спорт	16 771 023,5	16 781 114,2	16 559 339,7	98,7	98,7
Средства массовой информации	2 927 579,9	2 926 561,2	2 909 448,0	99,4	99,4
Обслуживание государственного и муниципального долга	6 289 872,0	6 289 872,0	5 986 584,0	95,2	95,2
Межбюджетные трансферты общего характера бюджетам бюджетной системы РФ	7 952 199,3	7 916 176,4	7 889 569,5	99,2	99,7

Основными направлениями расходов бюджета Санкт-Петербурга в структуре финансирования за 2021 год являлись: образование – 23,5 % (в 2020 году – 23,3 %), национальная экономика – 20 % (18,4 %), социальная политика – 19,4 % (20 %), здравоохранение – 14,7 % (18,4 %), жилищно-коммунальное хозяйство – 9,4 % (7,4 %).

Данные об исполнении бюджетных обязательств Санкт-Петербурга по видам расходов представлены в таблице:

(тыс. рублей)

Код вида расходов	Бюджет	Роспись	Исполнено за 2021 год	% от бюджета	% от росписи
Расходы на выплаты персоналу ...	41 560 056,4	41 958 845,4	41 822 645,5	100,6	99,7
Закупка товаров, работ и услуг для обеспечения государственных нужд	71 943 983,2	69 741 698,7	66 760 743,4	92,8	95,7
Социальное обеспечение и иные выплаты населению	120 230 355,6	132 746 007,6	132 223 561,9	110,0	99,6

Код вида расходов	Бюджет	Роспись	Исполнено за 2021 год	% от бюджета	% от росписи
Капитальные вложения в объекты государственной собственности	107 984 670,4	111 902 502,5	108 229 668,0	100,2	96,7
Межбюджетные трансферты	37 847 699,5	45 234 843,0	45 027 254,6	119,0	99,5
Предоставление субсидий бюджетным, автономным учреждениям и иным некоммерческим организациям	302 938 772,7	306 776 867,2	305 913 076,3	101,0	99,7
Обслуживание государственного долга	6 289 872,0	6 289 872,0	5 986 584,0	95,2	95,2
Иные бюджетные ассигнования	118 066 276,7	96 712 821,0	90 524 039,2	76,7	93,6

Основной объем расходов осуществлялся путем предоставления субсидий бюджетным, автономным учреждениям и иным некоммерческим организациям - в сумме 305 913 076,3 тыс. рублей, в частности субсидии бюджетным учреждениям на финансовое обеспечение государственного задания на оказание государственных услуг (выполнение работ) – сумме 239 746 216,8 тыс. рублей.

4. Государственные программы профинансированы на 741 847 279,4 тыс. рублей или 100,5 % (в 2020 году – 658 704 152,7 тыс. рублей или 100,1 %).

Наименьший уровень кассового исполнения сложился по госпрограммам «Благоустройство и охрана окружающей среды в Санкт-Петербурге» (87,9 %), «Экономическое развитие и экономика знаний в Санкт-Петербурге» (84,3 %), «Экономическое и социальное развитие территорий Санкт-Петербурга» (88,5 %), «Развитие сферы туризма в Санкт-Петербурге» (89,8 %).

Наибольший уровень кассового исполнения сложился по госпрограммам «Развитие здравоохранения в Санкт-Петербурге» (108,4 %), «Развитие образования в Санкт-Петербурге» (100,2 %), «Повышение эффективности государственного управления в Санкт-Петербурге» (103,4 %).

По направлениям развития города, кассовые расходы в 2021 году составили: «Комфортный город» – 159 901 490,8 тыс. рублей (97,8 %), «Открытый город» – 33 955 514 тыс. рублей (97,5 %), «Социальный город» – 523 483 353,1 тыс. рублей (102 %), «Умный город» – 24 506 921,5 тыс. рублей (91,2 %).

5. Участие Санкт-Петербурга в реализации приоритетных проектов (программ) по основным направлениям стратегического развития Российской Федерации и Санкт-Петербурга в 2021 году осуществлялось через формат 40 региональных проектов по 11 направлениям национальных проектов.

Объем средств, предусмотренных бюджетом на реализацию в 2021 году региональных проектов, составил 29 468 588,1 тыс. рублей, что на 7,2 % больше ассигнований 2020 года (27 498 608,1 тыс. рублей).

В декабре 2021 года было освоено по НП: «Международная кооперация и экспорт» – 60,5 %, «Экология» – 28 %, «Жилье и городская среда» – 24,9 %, «Цифровая экономика» – 21,4 %.

Фактические расходы за 2021 год составили 27 287 051,1 тыс. рублей (99,8 % от плана), что на 3 % больше кассового исполнения за 2020 год (26 497 655,7 тыс. рублей) и является максимальным показателем с начала реализации, при этом, из 11 национальных проектов: по 8 НП – исполнение составило 100 %, по 3 НП – в диапазоне от 97,6 % до 99,9 %.

Наибольший объем средств направлен на реализацию мероприятий проектов по направлениям: «Демография» в объеме 15 691 780,7 тыс. рублей, «Здравоохранение» (3 021 097,1 тыс. рублей) и «Жилье и городская среда» (3 018 758,1 тыс. рублей).

Значительные объемы неисполненных бюджетных назначений сложились по направлению «Образование» (1 234 281,1 тыс. рублей или 42 % от бюджета) в результате отсутствия финансирования по двум региональным проектам: РП «Успех каждого ребенка» (540 200,4 тыс. рублей) и РП «Учитель будущего» (222 741,3 тыс. рублей), и низкого исполнения ассигнований РП «Молодые профессионалы» – 43 % от утвержденных в бюджете 1 179 854,5 тыс. рублей.

Порядка 74 % произведенных проектных расходов исполнены 3 из 32 ГРБС, участвующих в национальных (региональных) проектах, а именно: Комитетом по социальной политике в сумме 15 428 193,2 тыс. рублей или с долей 56,5 %, Комитетом по здравоохранению в сумме 2 961 813,8 тыс. рублей (10,9 %) и Комитетом по информатизации и связи в сумме 1 797 437,2 тыс. рублей (6,6 %).

В разрезе национальных целей развития страны расходы по национальным проектам в 2021 году исполнены по направлениям: «Сохранение населения, здоровья и благополучия людей» – 100 %, «Самореализации и развитию талантов» – 100 %, «Комфортная и безопасная среда для жизни» – 98,8 %, «Эффективный труд и успешное предпринимательство» – 99,6 %, «Цифровая трансформация» – 100 %.

6. Адресная инвестиционная программа профинансирована в сумме 88 641 624,1 тыс. рублей или на 95,9 %, что является самым высоким уровнем кассового исполнения расходов АИП за последние 11 лет.

Основная доля расходов АИП была произведена по отраслям: «Дорожное хозяйство» – 24,2 %, «Коммунальное хозяйство» – 18,5 %, «Другие общегосударственные вопросы» – 15 %, «Транспорт» – 13,3 %.

Основными заказчиками работ по объектам АИП являлись: Комитет по развитию транспортной инфраструктуры (33,4 %); Комитет имущественных отношений (32,3 %); Комитет по строительству (22,8 %); Комитет по энергетике и инженерному обеспечению (9,9 %).

Согласно данным Отчета о ходе работ по объектам АИП, из 57 объектов, запланированных к вводу в 2021 году, введено в эксплуатацию 49 объектов, в том числе: 6 школ, 5 ДОУ, 1 объект культуры, 2 объекта социальной и 2 объекта дорожной инфраструктуры, 7 объектов здравоохранения.

По 5 объектам отрасли «Дорожное хозяйство» и 1 объекту отрасли «Коммунальное хозяйство» срок ввода перенесен на более поздний период. Объекты включены в АИП на 2022 год.

По 1 объекту отрасли «Транспорт» («Полная замена эскалаторов с частичной заменой конструкций наклонного хода вестибюля ст. «Технологический институт - 1») срок ввода сорван.

7. При финансировании всех расходов на уровне 98,7 %, законодательно утвержденные бюджетные обязательства 2021 года исполнены ГРБС с существенными отклонениями от среднего уровня, в диапазоне от 62,7 % (Комитет территориального развития Санкт-Петербурга) до 116,1 % (Комитет по градостроительству и архитектуре).

Самый низкий уровень освоения бюджетных ассигнований 2021 года допущен: Комитетом территориального развития – 62,7 % (143 685,6 тыс. рублей), Комитетом по образованию – 86,8 % (17 134 400,5 тыс. рублей), Комитетом по развитию транспортной инфраструктуры – 89,4 % (38 986 254,6 тыс. рублей), Комитетом по благоустройству – 89,5 % (16 971 487,1 тыс. рублей), Комитетом по информатизации и связи – 90,3 % (18 640 639 тыс. рублей), Комитет по развитию туризма – 90,4 % (869 774,8 тыс. рублей), Комитетом по инвестициям – 91 % (245 171,4 тыс. рублей), Уполномоченным по защите прав предпринимателей – 93,1 % (42 044 тыс. рублей), Комитетом государственного финансового контроля – 93,1 % (90 240,4 тыс. рублей).

Назначения сводной бюджетной росписи в полном объеме не исполнены всеми ГРБС, в том числе в наибольших объемах не освоили: Комитет имущественных отношений – 2 091 509,8 тыс. рублей (4,1 %), Комитет по развитию транспортной

инфраструктуры – 1 370 990,2 тыс. рублей (3,4 %), Комитет социальной политике – 880 495,7 тыс. рублей (0,9 %), Комитет по транспорту – 710 338,3 тыс. рублей (1,1 %).

8. По непрограммным направлениям деятельности показатели росписи с учетом изменений составили 60 904 260,2 тыс. рублей, что на 7 546 168,4 тыс. рублей или на 11 % меньше объема, утвержденного бюджетом.

При исполнении бюджетных обязательств 2021 года на уровне 98,7 % к бюджету и 98,2 % к росписи, исполнение «непрограммных» расходов осуществлялось значительно ниже – на уровне 79,8 % к бюджету и 89,7 % к росписи (54 640 292,5 тыс. рублей).

Основные расходы пришлось на содержание исполнительных органов государственной власти Санкт-Петербурга (15 621 416,7 тыс. рублей), на дотации на выравнивание бюджетной обеспеченности внутригородских муниципальных образований Санкт-Петербурга (6 916 241,2 тыс. рублей), на обслуживание внутреннего долга Санкт-Петербурга (5 986 584 тыс. рублей), на предоставление единовременных выплат работникам мед. организаций, водителям автомобилей скорой (неотложной) медицинской помощи, а также членам семей указанных работников в соответствии с постановлением Правительства СПб от 26.02.2021 № 84 (5 132 100 тыс. рублей), на предоставление специальных социальных выплат работникам медицинских организаций, подведомственных исполнительным органам государственной власти Санкт-Петербурга (4 501 352,8 тыс. рублей), на содержание централизованных бухгалтерий (2 662 537,2 тыс. рублей) и др.

Основной объем кассовых расходов произведен Комитетом финансов Санкт-Петербурга – в сумме 14 532 879 тыс. рублей (34,3 % к бюджету и 71,6 % к росписи), Комитетом по социальной политике Санкт-Петербурга – в сумме 13 038 366,3 тыс. рублей (99,8 % к росписи), Администрацией Губернатора Санкт-Петербурга – в сумме 3 934 059,7 тыс. рублей (98,1 % к бюджету и к росписи), Комитетом по здравоохранению – в сумме 1 877 656,1 тыс. рублей (97,9 % к росписи), Законодательным Собранием Санкт-Петербурга – в сумме 1 453 325,4 тыс. рублей (96,5 %), Комитетом по строительству – в сумме 1 258 332,2 тыс. рублей (98,1 % к бюджету и 97,3 % к росписи), Санкт-Петербургской Избирательной комиссией – в сумме 913 032,1 тыс. рублей (98,1 %).

9. Общий объем бюджетных ассигнований резервного фонда Правительства Санкт-Петербурга утвержден на 2021 год в объеме 27 391 088,6 тыс. рублей (3,4 % от общего объема расходов бюджета Санкт-Петербурга).

Данные об использовании средств резервного фонда Правительства Санкт-Петербурга за 2021 год, представлены в таблице:

(тыс. рублей)

ГРБС	Выделено	Кассовое исполнение	
		сумма	%
Всего:	22 038 007,6	21 859 868,1	99,2
Администрация Адмиралтейского района Санкт-Петербурга	8 673,0	8 673,0	100,0
Администрация Василеостровского района Санкт-Петербурга	11 632,4	11 632,4	100,0
Администрация Выборгского района Санкт-Петербурга	29 961,9	29 961,9	100,0
Администрация Калининского района Санкт-Петербурга	39 174,2	39 174,2	100,0
Администрация Кировского района Санкт-Петербурга	24 369,0	24 369,0	100,0
Администрация Колпинского района Санкт-Петербурга	24 646,4	24 646,4	100,0
Администрация Красногвардейского района Санкт-Петербурга	38 025,1	38 025,1	100,0
Администрация Красносельского района Санкт-Петербурга	24 913,7	24 913,7	100,0
Администрация Кронштадтского района Санкт-Петербурга	5 436,8	5 436,8	100,0
Администрация Курортного района Санкт-Петербурга	26 499,1	26 499,1	100,0
Администрация Московского района Санкт-Петербурга	34 320,7	34 320,6	99,9
Администрация Невского района Санкт-Петербурга	30 637,1	30 637,1	100,0
Администрация Петроградского района Санкт-Петербурга	8 349,3	8 349,3	100,0

ГРБС	Выделено	Кассовое исполнение	
		сумма	%
Администрация Петродворцового района Санкт-Петербурга	17 732,5	17 732,5	100,0
Администрация Приморского района Санкт-Петербурга	47 221,6	47 221,6	100,0
Администрация Пушкинского района Санкт-Петербурга	18 487,0	18 486,9	99,9
Администрация Фрунзенского района Санкт-Петербурга	29 971,9	29 971,8	99,9
Администрация Центрального района Санкт-Петербурга	12 402,1	12 402,1	100,0
Комитет по градостроительству и архитектуре	191 483,0	187 845,3	98,1
Комитет по здравоохранению	4 743 976,3	4 706 894,1	99,2
Комитет по социальной политике Санкт-Петербурга	12 486 612,4	12 473 632,0	99,9
Комитет по строительству	4 182 887,8	4 058 448,9	97,0
Комитет территориального развития Санкт-Петербурга	594,3	594,3	100,0

Бюджетные ассигнования были выделены, в том числе на:

- выплаты медицинским работникам, участвующим в вакцинации взрослого населения против COVID-19, оплату отпусков и выплату компенсации за неиспользованные отпуска указанным медицинским работникам – в сумме 203 832,2 тыс. рублей;

- оплату отпусков и выплату компенсаций за неиспользованные отпуска медицинским и иным работникам в соответствии с постановлением Правительства Санкт-Петербурга от 17.12.2021 № 992 – в сумме 522 631,8 тыс. рублей, которые освоены – в сумме 522 629,6 тыс. рублей или на 99,9 %;

- закупку услуг по предоставлению автомобилей с водителем для обеспечения перевозки медицинских работников при осуществлении посещений пациентов на дому – в сумме 104 099,6 тыс. рублей, которые освоены – 104 099,3 тыс. рублей или на 99,9%;

- закупку средств индивидуальной защиты для подведомственных медицинских организаций – в сумме 178 946,3 тыс. рублей, которые освоены – в сумме 141 866,3 тыс. рублей или на 79,3 %;

- обеспечение выполнения работ по проектированию строительства здания высокотехнологического медицинского корпуса для СПб ГБУЗ «Городская больница № 15» по адресу: Авангардная ул. д.4, литера А, в т.ч. на проведение экспертизы – в сумме 119 300,6 тыс. рублей;

- осуществление бюджетных инвестиций в целях завершения строительства здания нового лечебно-диагностического (хирургического профиля) корпуса СПб ГБУЗ «Городская больница №33» по адресу: Санкт-Петербург, г. Колпино, Павловская ул., д.16, лит. А – в сумме 519 175,4 тыс. рублей, которые освоены – в сумме 460 816,8 тыс. рублей или на 88,8 %;

- осуществление бюджетных инвестиций в целях проектирования и строительства здания многопрофильного лечебно-диагностического корпуса СПб ГБУЗ «Городская больница Святого Великомученика Георгия» по адресу: Северный пр., д.1, лит. А – в сумме 3 544 411,8 тыс. рублей, которые освоены – в сумме 3 478 334,5 тыс. рублей или на 98,1 %;

- предоставление дополнительных единовременных выплат за донацию антиковидной патогенредуцированной плазмы в соответствии с постановлением Правительства Санкт-Петербурга от 08.06.2021 № 342 – в сумме 2 400 тыс. рублей;

- предоставление единовременной денежной выплаты отдельным категориям граждан в соответствии с постановлением Правительства Санкт-Петербурга от 19.09.2021 №681 – в сумме 98 900 тыс. рублей, которые освоены – в сумме 97 700 тыс. рублей или на 98,8 %;

- предоставление единовременной денежной выплаты отдельным категориям граждан в соответствии с постановлением Правительства Санкт-Петербурга от 30.04.2021 № 255 – в сумме 1 283 896 тыс. рублей, которые освоены – в сумме 1 283 279,9 тыс. рублей или на 99,9 %;

– предоставление единовременной денежной выплаты отдельным категориям граждан в Санкт-Петербурге в соответствии с постановлением Правительства Санкт-Петербурга от 03.09.2021 № 651 – в сумме 1 205 830 тыс. рублей, которые исполнены в полном объеме;

– предоставление единовременных выплат работникам мед. организаций, водителям автомобилей скорой (неотложной) медицинской помощи, а также членам семей указанных работников в соответствии с постановлением Правительства Санкт-Петербурга от 26.02.2021 № 84 – в сумме 5 132 100 тыс. рублей, которые исполнены в полном объеме;

– предоставление специальных социальных выплат работникам медицинских организаций, подведомственных исполнительным органам государственной власти Санкт-Петербурга – в сумме 4 501 500 тыс. рублей, которые освоены – в сумме 4 501 352,8 тыс. рублей или на 99,9 %;

– дополнительное финансовое обеспечение реализации территориальной программы ОМС в пределах базовой программы ОМС в соответствии с постановлением Правительства Санкт-Петербурга от 17.12.2021 № 997 – в сумме 3 059 198,9 тыс. рублей, которые исполнены в полном объеме.

10. В бюджетной (бухгалтерской) отчетности Санкт-Петербурга (ф. 0503164 «Сведения об исполнении бюджета») указаны причины неисполнения бюджетных назначений, которые, по мнению Контрольно-счетной палаты Санкт-Петербурга:

10.1. Носят объективный характер, в том числе не зависящие от ГРБС, к которым возможно отнести:

–заявительный характер осуществления расходов – 64 989,8 тыс. рублей (в 2020 году – 672 421,1 тыс. рублей);

–оплата работ «по факту» на основании актов выполненных работ – 921 192,3 тыс. рублей (в 2020 году – 673 203,9 тыс. рублей);

–заявительный характер субсидирования организаций, производителей товаров, работ и услуг – 258 096,5 тыс. рублей (в 2020 году – 194 812,9 тыс. рублей);

–заявительный характер выплаты пособий и компенсаций – 257 804,9 тыс. рублей (в 2020 году – 8 490,7 тыс. рублей);

–отсутствие заявок на финансирование от органов местного самоуправления муниципальных образований, от ГРБС на выделение средств из Резервного фонда Правительства Санкт-Петербурга и на погашение кредиторской задолженности – 5 464 588,7 тыс. рублей (в 2020 году – 2 456 728,4 тыс. рублей);

–влияние мер по реализации постановлений Правительства Санкт-Петербурга и распорядительных документов органов исполнительной власти Санкт-Петербурга – 732,1 тыс. рублей (в 2020 году – 25 340,4 тыс. рублей);

–перечисление субсидий юридическим и физическим лицам в суммах, фактически подтвержденных представленными отчетами – 761 574,6 тыс. рублей (в 2020 году – 82 705,1 тыс. рублей);

–предоставление организациями – получателями субсидий некорректного (неполного) пакета документов для осуществления выплат – 43 463 тыс. рублей (в 2020 году – 9 651,9 тыс. рублей);

–экономия, сложившаяся по результатам выполнения работ – 23 520,9 тыс. рублей (в 2020 году – 85 575,7 тыс. рублей);

–перечисление межбюджетных трансфертов в пределах сумм, необходимых для оплаты денежных обязательств по расходам получателей средств соответствующего бюджета – 58 259,9 тыс. рублей (в 2020 году – 13 970,7 тыс. рублей);

–наличие иных ограничений по финансированию строек и объектов, включенных в адресную инвестиционную программу (федеральную адресную инвестиционную программу) – 58 361,6 тыс. рублей (в 2020 году – 6 228,8 тыс. рублей);

– осуществление выплат в соответствии с графиком платежей по обслуживанию государственного долга – 303 288 тыс. рублей;

– не востребованные ассигнования в отчетном периоде – 115 304,9 тыс. рублей;

– необходимость длительных согласований выполненных проектных работ с органами надзора – 16 423,7 тыс. рублей;

– экономия средств по фонду оплаты труда и начислений на оплату труда в связи с наличием вакантных должностей и листов временной нетрудоспособности – 13 045,6 тыс. рублей (в 2020 году – 27 924,1 тыс. рублей).

10.2. Обусловлены недостаточно надлежащим исполнением ГРБС бюджетных полномочий, предусмотренных ст. 158 БК РФ, а именно:

– отсутствие положительного заключения государственного учреждения, уполномоченного на проведение государственной экспертизы проектной документации и результатов инженерных изысканий – 11 000 тыс. рублей (в 2020 году – 6 000 тыс. рублей);

– нарушение подрядными организациями сроков исполнения и иных условий контрактов, не повлекшее судебные процедуры – 872 516,8 тыс. рублей (в 2020 году – 1 765 301,6 тыс. рублей);

– несвоевременность представления исполнителями работ (поставщиками, подрядчиками) документов для расчетов – 13 535,5 тыс. рублей;

– позднее доведение (перераспределение) денежных средств – 460 659,9 тыс. рублей (в 2020 году – 5 518,9 тыс. рублей);

– расторжение контракта по решению заказчика об одностороннем отказе от исполнения контракта – 344 090 тыс. рублей (в 2020 году – 10 437,2 тыс. рублей);

– оплата работ после получения положительного заключения государственной экспертизы -153 405 тыс. рублей (в 2020 году – 14 896,6 тыс. рублей);

– расторжение контракта по соглашению сторон – 106 026,4 тыс. рублей (в 2020 году – 12 998 тыс. рублей);

– экономия, сложившаяся по результатам проведения конкурсных процедур – 214 829,1 тыс. рублей (в 2020 году – 56 705,3 тыс. рублей);

– работы по контрактам не были приняты по причине несоответствия условиям контрактов – 42 246 тыс. рублей.

11. Ежегодно на лицевых счетах подведомственных учреждений числятся значительные остатки субсидий (на 01.01.2022 – 6 026,8 млн. рублей), что может свидетельствовать о возможном завышении нормативных затрат на оказание государственных услуг.

Сведения об остатках средств на счетах государственных бюджетных и автономных учреждений Санкт-Петербурга по состоянию на 01.01.2022, представлены в таблице:

(тыс. рублей)

Наименование ГРБС	Остаток денежных средств			
	Всего	СГЗ	СИЦ	ПД
Всего	43 730 824,9	6 026 839,5	13 355 644,6	9 452 271,2
Администрация Губернатора СПб	220 746,5	134 345,5	1 635,4	20 251,4
Госстройнадзор СПб	702 269,6	-	-	700 075,9
Жилищный комитет	5 342 032,6	4 474,6	5 319 501,9	16 434,1
КИО	41 176,5	25 321,3	-	15 702,9
Комитет по государственному заказу	32 729,2	6 025,1	-	26 330,4
Комитет по здравоохранению	12 020 485,3	835 367,4	1 109 575,7	1 224 699,2
Комитет по инвестициям СПб	12 159,9	7 963,6	-	3 996,9
Комитет по культуре СПб	3 019 596,0	811 459,5	887 755,9	1 254 392,6
Комитет по молодежной политике и	99 083,8	80 024,8	11 595,1	1 680,3
Комитет по науке и высшей школе	651 290,9	188 617,5	148 362,9	306 649,8
Комитет по образованию	987 248,1	341 877,6	299 075,8	331 362,9

Наименование ГРБС	Остаток денежных средств			
	Всего	СГЗ	СИЦ	ПД
Комитет по промышленной политике, инновациям и торговле СПб	66 723,4	12 946,4	12 500,6	36 859,3
Комитет по развитию транспортной	427 713,9	299 059,3	22 601,3	62 429,9
Комитет по развитию туризма СПб	65 505,6	59 190,6	-	6 077,9
Комитет по социальной политике СПб	1 507 369,0	188 453,5	86 527,4	213 592,2
Комитет по строительству	10 844,1	5 427,4	3 534,4	1 638,1
Комитет по тарифам СПб	23 429,1	-	-	23 354,6
Комитет по транспорту	23 186,1	15 947,0	-	6 999,1
Комитет по труду и занятости населения СПб	34 820,6	31 489,4	1 368,5	864,8
Комитет по физической культуре и спорту	868 529,1	489 964,7	207 422,5	160 964,8
Комитет по энергетике и инженерному	817 403,3	515 103,3	49 177,6	236 971,2
Управление ветеринарии Санкт-Петербурга	2 257 830,5	198,3	-	2 252 084,6
Управление социального питания	4 756,7	3 078,5	35,5	1 370,6
Администрация Адмиралтейского района СПб	436 526,9	50 027,1	191 248,5	85 273,7
Администрация Василеостровского района СПб	317 463,7	9 638,1	102 891,9	86 460,8
Администрация Выборгского района СПб	1 250 578,8	452 119,4	129 404,6	196 494,9
Администрация Калининского района СПб	1 167 128,3	49 058,8	427 721,1	276 122,2
Администрация Кировского района СПб	719 268,4	58 007,5	372 168,4	164 513,3
Администрация Колпинского района СПб	907 847,8	269 243,9	224 568,3	113 929,2
Администрация Красногвардейского района СПб	471 427,9	1 525,4	73 872,6	118 595,7
Администрация Красносельского района СПб	752 572,0	103 048,0	389 765,9	158 467,2
Администрация Кронштадтского района СПб	174 007,1	45 448,4	86 037,1	14 424,8
Администрация Курортного района СПб	1 091 044,2	74 332,5	271 010,3	131 642,6
Администрация Московского района СПб	1 056 626,8	35 647,8	234 825,2	133 636,4
Администрация Невского района СПб	1 312 954,1	191 664,8	284 847,2	240 333,5
Администрация Петроградского района СПб	1 010 628,8	29 807,8	846 393,3	69 572,4
Администрация Петродворцового района СПб	390 989,5	41 069,5	122 524,1	29 751,4
Администрация Приморского района СПб	1 152 148,7	231 087,8	614 177,1	152 383,1
Администрация Пушкинского района СПб	848 596,9	110 695,0	391 064,9	123 603,6
Администрация Фрунзенского района СПб	806 370,4	91 691,7	211 401,2	249 927,3
Администрация Центрального района СПб	627 714,8	126 390,7	221 052,4	202 355,6

5. ОЦЕНКА ФИНАНСОВОГО (БЮДЖЕТНОГО) ОБЕСПЕЧЕНИЯ РЕАЛИЗАЦИИ ГОСУДАРСТВЕННЫХ ПРОГРАММ САНКТ-ПЕТЕРБУРГА

Бюджет Санкт-Петербурга на 2021 год сформирован в программной структуре расходов на основе 18 государственных программ Санкт-Петербурга (далее – ГП), которые исполнены в сумме 741 847 277,3 тыс. рублей или на 100,5 % от утвержденных программных расходов. Доля программно бюджета составляет - 93,1 % от общего объема расходов.

Наибольший объем освоенных средств в структуре программных расходов обеспечен по ГП: «Развитие образования» – 23,1 %, «Развитие здравоохранения» – 20,5 %, «Развитие транспортной системы» – 17,7 %, «Социальная поддержка граждан» – 13,3 %.

Исполнение расходов по большинству госпрограмм в отчетном периоде осуществлялось неравномерно. Наибольший объем ассигнований приходился на IV квартал. Данные представлены в таблице:

(тыс. рублей)

№ п/п	Наименование госпрограммы	Бюджет	Исполнено		из них в IV квартале	
			сумма	в %	сумма	в % к году
ГП всего:		738 411 257,9	741 847 277,3	100,5	277 697 140,1	37,4
01	Развитие здравоохранения	140 582 574,8	152 329 837,9	108,4	53 318 502,5	35,0
02	Развитие образования	171 201 553,9	171 465 073,9	100,2	52 959 985,3	30,9
03	Социальная поддержка граждан	99 674 123,9	98 504 146,8	98,8	28 896 359,7	29,3
04	Развитие физической культуры и спорта	16 766 723,1	16 586 972,2	98,9	6 414 958,9	38,7
05	Развитие транспортной системы	133 416 382,4	131 478 785,8	98,5	58 448 323,5	44,5

06	Обеспечение законности, правопорядка и безопасности	15 604 537,9	14 364 280,6	92,1	6 339 490,9	44,1
07	Комплексное развитие систем коммунальной инфраструктуры, энергетики и энергосбережения	19 149 835,4	18 815 393,3	98,3	6 919 320,4	36,8
08	Развитие сферы культуры	29 470 936,7	29 292 084,7	99,4	11 792 110,9	40,3
09	Обеспечение доступным жильем и жилищно-коммунальными услугами жителей Санкт-Петербурга	52 476 475,7	52 262 422,3	99,6	25 681 430,1	49,1
10	Благоустройство и охрана окружающей среды	10 931 685,5	9 607 311,4	87,9	4 209 452,0	43,8
11	Экономика знаний	458 965,4	387 059,1	84,3	207 938,3	53,7
12	Развитие промышленности, инновационной деятельности и агропромышленного комплекса	6 488 590,7	6 309 679,7	97,2	5 252 337,6	83,2
13	Содействие занятости населения	3 045 353,5	3 042 814,2	99,9	697 113,4	22,9
14	Развитие предпринимательства и потребительского рынка	1 496 094,8	1 493 711,1	99,8	465 219,6	31,1
15	Повышение эффективности государственного управления	12 572 258,3	12 995 181,3	103,4	6 165 076,0	47,4
16	Экономическое и социальное развитие территорий	17 518 273,2	15 510 020,2	88,5	7 036 894,1	45,4
17	Создание условий для обеспечения общественного согласия	6 658 993,8	6 596 051,8	99,1	2 338 956,5	35,5
18	Развитие сферы туризма	897 898,9	806 451,0	89,8	553 670,5	68,7

Уровень кассового исполнения расходов за IV квартал 2021 года составил 37,4 % от годового объема исполненных программных расходов. Основная часть расходов по ГП «Развитие промышленности, инновационной деятельности и агропромышленного комплекса в Санкт-Петербурге» и ГП «Развитие сферы туризма в Санкт-Петербурге» пришлось на 4 квартал 2021 года и составила 83,2 % и 68,7 % от общего объема их финансирования за год, соответственно.

Исполнение программных расходов в 2021 году осуществлялось в диапазоне от 84,3 % до 108,4 %.

Наименьший уровень кассового исполнения (менее 90 %) сложился по государственным программам: «Экономика знаний в Санкт-Петербурге» - 84,3 %, «Благоустройство и охрана окружающей среды в Санкт-Петербурге» - 87,9 %, «Экономическое и социальное развитие территорий Санкт-Петербурга» - 88,5 %, «Развитие сферы туризма в Санкт-Петербурге» - 89,8 %.

Наибольший уровень кассового исполнения (более 100 %): ГП «Развитие здравоохранения в Санкт-Петербурге» - 108,4 % (ответственный исполнитель - Комитет по здравоохранению), ГП «Повышение эффективности государственного управления в Санкт-Петербурге» - 103,4 % (Администрация Губернатора Санкт-Петербурга).

В 2021 году финансирование госпрограмм исполнено в объеме 927 478,8 млн. рублей и осуществлялось за счет средств:

- бюджета Санкт-Петербурга – 694 040,7 млн. рублей;
- федерального бюджета – 47 806,7 млн. рублей;
- внебюджетных средств – 210 172,9 млн. рублей.

Структура источников финансирования государственных программ¹¹



¹¹ по данным Сводного годового доклада о ходе реализации и об оценке эффективности государственных программ Санкт-Петербурга

Основные расходы ГП осуществлялись по следующим направлениям:

1. Развитие здравоохранения:

1.1. Профилактика заболеваний и формирование здорового образа жизни. Развитие первичной медико-санитарной помощи в сумме 27 820 612,8 тыс. рублей (100,7 % от бюджета и 99,6 % от росписи).

1.2. Совершенствование оказания специализированной, включая высокотехнологичную, медицинской помощи, скорой, в том числе скорой специализированной медицинской помощи, медицинской эвакуации в сумме 21 333 255,3 тыс. рублей (99,6 % от бюджета и 99,5 % от росписи).

1.3. Охрана здоровья матери и ребенка в сумме 1 486 564,2 тыс. рублей (100 % от бюджета и 99,7 % от росписи).

1.4. Развитие реабилитационной медицинской помощи и санаторно-курортного лечения в сумме 2 367 930,4 тыс. рублей (90 % от бюджета и 97,3 % от росписи).

1.5. Формирование эффективной системы оказания медицинской помощи в сумме 28 772 393,2 тыс. рублей (118,4 % от бюджета и 99,3 % от росписи). За счет внебюджетных средств финансирование произведено в объеме 2 623 156 тыс. рублей.

1.6. Медицинская помощь в рамках Территориальной программы обязательного медицинского страхования в сумме 70 549 082,4 тыс. рублей (111,7 % от бюджета и 100 % от росписи). За счет внебюджетных средств финансирование произведено в объеме 95 253 708,8 тыс. рублей.

2. Развитие образования:

2.1. Развитие дошкольного образования в сумме 59 190 783,9 тыс. рублей (99,8 % от бюджета и 100 % от росписи).

2.2. Развитие общего образования в сумме 79 912 633,4 тыс. рублей (100,6 % от бюджета и 99,8 % от росписи).

2.3. Развитие среднего профессионального образования в сумме 14 954 868,6 тыс. рублей (100,4 % от бюджета и 99,9 % от росписи).

2.4. Развитие дополнительного образования детей в сумме 7 246 368,9 тыс. рублей (100,6 % от бюджета и 99,8 % от росписи).

2.5. Отдых и оздоровление детей и молодежи в сумме 2 901 507,8 тыс. рублей (87,6 % от бюджета и 99,8 % от росписи).

2.6. Обеспечение реализации государственной программы Санкт-Петербурга Развитие образования в Санкт-Петербурге в сумме 7 258 911,2 тыс. рублей (102,1 % от бюджета и 99,9 % от росписи).

3. Социальная поддержка граждан:

3.1. Развитие мер социальной поддержки отдельных категорий в сумме 44 428 796,3 тыс. рублей (100,7 % от бюджета и 99,8 % от росписи).

3.2. Модернизация и развитие социального обслуживания населения в сумме 22 863 949,8 тыс. рублей (98,5 % от бюджета и 98,6 % от росписи).

3.3. Совершенствование социальной поддержки семьи и детей в сумме 30 607 266,5 тыс. рублей (96,6 % от бюджета и 98,1 % от росписи).

3.4. Повышение эффективности государственной поддержки социально ориентированных некоммерческих организаций в сумме 65 136,4 тыс. рублей (78,6 % от бюджета и росписи).

3.5. Повышение качества жизни граждан пожилого возраста в Санкт-Петербурге в сумме 95 420,1 тыс. рублей (70,5 % от бюджета и 100 % от росписи).

3.6. Поддержка ведения жителями Санкт-Петербурга садоводства для собственных нужд в сумме 443 578,2 тыс. рублей (98,4% от бюджета и росписи). За счет внебюджетных средств финансирование произведено в объеме 163 308,2 тыс. рублей.

4. Развитие физической культуры и спорта:

4.1. Развитие физической культуры и массового спорта в сумме 1 771 760,1 тыс. рублей (103 % от бюджета и 100 % от росписи). За счет внебюджетных средств финансирование произведено в объеме 830 181,6 тыс. рублей.

4.2. Развитие спорта высших достижений и системы подготовки спортивного резерва в сумме 12 361 402,0 тыс. рублей (99,8 % от бюджета и 99,9 % от росписи). За счет внебюджетных средств финансирование произведено в объеме 1 660 363,3 тыс. рублей.

4.3. Развитие инфраструктуры физической культуры и спорта в сумме 1 845 598,1 тыс. рублей (88,9 % от бюджета и 99,4 % от росписи).

4.4. Подготовка Санкт-Петербурга к проведению значимых спортивных мероприятий в сумме 608 212,1 тыс. рублей (104,4 % от бюджета и 75,2 % от росписи).

5. Развитие транспортной системы:

5.1. Развитие транспортной инфраструктуры Санкт-Петербурга в сумме 46 853 541,3 тыс. рублей.

5.2. Содержание автомобильных дорог регионального значения в Санкт-Петербурге - 12 845 300,7 тыс. рублей.

5.3. Метрополитен и внешний транспорт (водный, воздушный и железнодорожный транспорт) Санкт-Петербурга 32 398 627,8 тыс. рублей. За счет внебюджетных средств финансирование произведено в объеме 21 092 402,2 тыс. рублей.

5.4. Наземный городской пассажирский транспорт Санкт-Петербурга 36 290 315,5 тыс. рублей. За счет внебюджетных средств финансирование произведено в объеме 15 228 861,4 тыс. рублей.

5.5. Управление транспортным комплексом Санкт-Петербурга и повышение его безопасности 3 091 000,3 тыс. рублей.

6. Обеспечение законности, правопорядка и безопасности:

6.1. Безопасный город. Комплексные меры по профилактике правонарушений в Санкт-Петербурге в сумме 6 677 370,9 тыс. рублей (86,5 % от бюджета и 92,8 % от росписи).

6.2. Комплексные меры по обеспечению безопасности дорожного движения в Санкт-Петербурге в сумме 1 296 776,2 тыс. рублей (96,2 % от бюджета и 95,5 % от росписи). Реализация антинаркотической политики в Санкт-Петербурге в сумме 3 436,9 тыс. рублей (74,2 % от бюджета и 76,7 % от росписи).

6.3. Пожарная безопасность в Санкт-Петербурге в сумме 3 352 464,1 тыс. рублей (98,1 % от бюджета и 99,2 % от росписи).

6.4. Развитие поисково-спасательной службы и системы обеспечения безопасности на водных объектах Санкт-Петербурга в сумме 623 714,3 тыс. рублей (99 % от бюджета и 94,3 % росписи).

6.5. Обеспечение деятельности судебной системы в Санкт-Петербурге в сумме 1 024 588,4 тыс. рублей (104 % от бюджета и 99,5 % от росписи).

6.6. Обеспечение мероприятий гражданской обороны, защиты населения и территорий от чрезвычайных ситуаций природного и техногенного характера в сумме 315 825,6 тыс. рублей (96,2 % от бюджета и росписи).

6.7. Отдельные мероприятия: Ремонт зданий и помещений, находящихся в собственности Санкт-Петербурга и занимаемых правоохранительными и судебными ведомствами в сумме 103 102,2 тыс. рублей (44,5 % от бюджета и 49,7 % от росписи) и Содержание Санкт-Петербургского государственного казенного учреждения Городской мониторинговый центр в сумме 967 002,2 тыс. рублей (100,4 % от бюджета и 97,1 % от росписи).

7. Комплексное развитие систем коммунальной инфраструктуры, энергетики и энергосбережения:

7.1. Развитие и функционирование систем теплоснабжения Санкт-Петербурга в сумме 6 443 454 тыс. рублей (98 % от бюджета и 98,1 % от росписи). За счет внебюджетных средств финансирование произведено в объеме 9 716 184,2 тыс. рублей.

7.2. Развитие и функционирование систем водоснабжения, водоотведения и очистки сточных вод Санкт-Петербурга в сумме 5 432 843,6 тыс. рублей (98,4 % от бюджета и 97,9 % от росписи). За счет внебюджетных средств финансирование произведено в объеме 12 351 001,5 тыс. рублей.

7.3. Развитие систем электроснабжения Санкт-Петербурга - финансирование осуществлялось только за счет внебюджетных средств в объеме 34 273 439,5 тыс. рублей.

7.4. Развитие и функционирование систем газоснабжения Санкт-Петербурга в сумме 248 755,2 тыс. рублей (89,4 % от бюджета и росписи). За счет внебюджетных средств финансирование произведено в объеме 1 599 295,7 тыс. рублей.

7.5. Развитие систем инженерного обеспечения территорий Санкт-Петербурга в сумме 58 416,8 тыс. рублей (68 % от бюджета и 77,4 % от росписи).

7.6. Содержание, эксплуатация и развитие систем уличного освещения и художественной подсветки Санкт-Петербурга в сумме 6 332 689,5 тыс. рублей (99,2 % от бюджета и росписи).

7.7. Энергосбережение и повышение энергетической эффективности в сумме 299 234,2 тыс. рублей (98,2 % от бюджета и 98,3 % от росписи).

8. Развитие сферы культуры:

8.1. Наследие в сумме 12 464 732,9 тыс. рублей (98,7 % от бюджета и 99 % от росписи). За счет внебюджетных средств финансирование произведено в объеме 1 753 686,6 тыс. рублей.

8.2. Искусство в сумме 10 245 256,2 тыс. рублей (103 % от бюджета и 100 % от росписи). За счет внебюджетных средств финансирование произведено в объеме 2 809 459,25 тыс. рублей.

8.3. Имидж Санкт-Петербурга в сумме 1 520 552,6 тыс. рублей (88,6 % от бюджета и 99,1 % от росписи).

8.4. Образование в сумме 5 061 543,1 тыс. рублей (97,9 % от бюджета и 99,9 % от росписи). За счет внебюджетных средств финансирование произведено в объеме 273 379,9 тыс. рублей.

9. Обеспечение доступным жильем и ЖКУ жителей Санкт-Петербурга:

9.1. Улучшение жилищных условий жителей Санкт-Петербурга в сумме 22 444 999,5 тыс. рублей (99,2 % от бюджета и 99,1 % от росписи).

9.2. Обеспечение качественными жилищно-коммунальными услугами граждан в сумме 7 832 601,6 тыс. рублей (99,7 % от бюджета и 99,6 % от росписи). За счет внебюджетных средств финансирование произведено в объеме 13 009 980 тыс. рублей.

9.3. Обеспечение доступности предоставления жилищно-коммунальных услуг гражданам в сумме 21 984 821,3 тыс. рублей (в полном объеме от бюджета и росписи).

10. Благоустройство и охрана окружающей среды в Санкт-Петербурге:

10.1. Охрана окружающей среды и обеспечение экологической безопасности в сумме 1 436 548,1 тыс. рублей (96,5 % от бюджета и 96,8 % от росписи).

10.2. Эффективное управление территориями зеленых насаждений Санкт-Петербурга, сохранение средообразующих, защитных, оздоровительных и полезных функций указанных территорий, а также повышение их потенциала в сумме 2 924 425,2 тыс. рублей (92,8 % от бюджета и 99,5 % от росписи).

10.3. Региональная программа Санкт-Петербурга в области обращения с отходами, в том числе с твердыми коммунальными отходами в сумме 130 234,5 тыс. рублей (30,9 % от бюджета и 31,2 % от росписи).

10.4. Обеспечение эпизоотического, ветеринарно-санитарного благополучия на территории Санкт-Петербурга, реализация мероприятий по гуманному и ответственному

отношению к животным на территории Санкт-Петербурга в сумме 154 452,4 тыс. рублей (100,4 % от бюджета и 99,5 % от росписи).

10.5. Развитие и содержание объектов благоустройства в сумме 4 961 651,4 тыс. рублей (86,8 % от бюджета и 92,3 % от росписи). За счет внебюджетных средств финансирование произведено в объеме 68 390,3 тыс. рублей.

11. Экономика знаний:

11.1. Развитие научного, научно-технологического, научно-образовательного и инновационного потенциала Санкт-Петербурга в сумме 109 135,1 тыс. рублей (74,2 % от бюджета и 96,1 % от росписи).

11.2. Обеспечение квалифицированными специалистами отраслей экономики Санкт-Петербурга в сумме 138 447,8 тыс. рублей (79,5 % от бюджета и 99,5 % от росписи).

11.3. Развитие международного, внешнеэкономического и межрегионального сотрудничества Санкт-Петербурга с зарубежными странами и субъектами Российской Федерации в сумме 139 476,3 тыс. рублей (101,2 % от бюджета и 99,5 % от росписи).

12. Развитие промышленности, инновационной деятельности и агропромышленного комплекса:

12.1. Развитие промышленности Санкт-Петербурга в сумме 3 684 695,2 тыс. рублей (95,4 % от бюджета и 96,4 % от росписи).

12.2. Инновационное развитие Санкт-Петербурга в сумме 2 142 701,6 тыс. рублей (99,9 % от бюджета и 100 % от росписи).

12.3. Развитие сельского хозяйства и регулирование рынка сельскохозяйственной продукции, сырья и продовольствия в Санкт-Петербурге в сумме 482 282,9 тыс. рублей (100,3 % от бюджета и 99,9 % от росписи).

13. Содействие занятости населения в Санкт-Петербурге:

13.1. Государственные гарантии и активная региональная политика в сфере занятости в сумме 2 880 551,6 тыс. рублей (99,9 % от бюджета и росписи).

13.2. Профессиональное самоопределение в сумме 14 464,3 тыс. рублей (в полном объеме от бюджета и росписи).

13.3. Трудовая миграция в сумме 43 651,9 тыс. рублей (в полном объеме от бюджета и росписи).

13.4. Создание условий для эффективного трудоустройства инвалидов в сумме 99 433,2 тыс. рублей (99,7 % от бюджета и росписи).

13.5. Отдельное мероприятие: Обеспечение разработки прогноза баланса трудовых ресурсов Санкт-Петербурга и прогноза потребности в кадрах на рынке труда Санкт-Петербурга в сумме 4 713,2 тыс. рублей (в полном объеме от бюджета и росписи).

14. Развитие предпринимательства и потребительского рынка:

14.1. Развитие малого и среднего предпринимательства в сумме 494 617,5 тыс. рублей (102 % от бюджета и 98,5 % росписи).

14.2. Развитие оптовой и розничной торговли, общественного питания, бытового обслуживания и сферы ритуальных услуг в сумме 857 464,6 тыс. рублей (98,6 % от бюджета и росписи).

14.3. Развитие системы обеспечения прав потребителей в Санкт-Петербурге в сумме 141 628,9 тыс. рублей (99,9 % от бюджета и росписи).

15. Повышение эффективности государственного управления:

15.1. Повышение качества предоставления государственных услуг и исполнения государственных функций в сумме 12 614 674,1 тыс. рублей (103,5 % от бюджета и 98,8 % росписи).

15.2. Повышение эффективности и результативности осуществления закупок товаров, работ и услуг в Санкт-Петербурге в сумме 218 412,3 тыс. рублей (99,9 % от бюджета и 100 % от росписи).

15.3. Повышение эффективности подготовки управленческих кадров в сумме 162 095,1 тыс. рублей (99,9 % от бюджета и росписи).

16. Экономическое и социальное развитие территорий:

16.1. Планирование экономического и социального развития территорий Санкт-Петербурга в сумме 1 662 519,8 тыс. рублей (93,9 % от бюджета и 97,7 % росписи).

16.2. Развитие г. Кронштадта в сумме 70 866,2 тыс. рублей (87,4 % от бюджета и 93 % росписи)

16.3. Формирование благоприятных условий развития экономики Санкт-Петербурга в сумме 852 234,7 тыс. рублей (98,9 % от бюджета и 97,9 % от росписи).

16.4. Повышение инвестиционной привлекательности Санкт-Петербурга в сумме 162 187,8 тыс. рублей (87,7 % от бюджета и росписи).

16.5. Приобретение в государственную собственность Санкт-Петербурга объектов недвижимого имущества, в том числе объектов социальной инфраструктуры, строительство которых осуществляется с привлечением внебюджетных источников в сумме 12 762 212,1 тыс. рублей (87,3 % от бюджета и росписи).

17. Создание условий для обеспечения общественного согласия:

17.1. Повышение уровня социализации и самореализации граждан, проживающих в Санкт-Петербурге, в том числе молодежи, в современном обществе в сумме 4 171 886,7 тыс. рублей (98,9 % от бюджета и 100 % росписи).

17.2. Патриотическое воспитание граждан в Санкт-Петербурге в сумме 87 581,1 тыс. рублей (94,3 % от бюджета и 100 % от росписи).

17.3. Укрепление гражданского единства и гармонизация межнациональных отношений в Санкт-Петербурге в сумме 102 474,4 тыс. рублей (97,6 % от бюджета и 99,5 % росписи).

17.4. Информационная деятельность исполнительных органов государственной власти Санкт-Петербурга и взаимодействие со средствами массовой информации в сумме 2 227 363,5 тыс. рублей (99,6 % от бюджета и 99,4 % от росписи).

17.5. Реализация Концепции государственной миграционной политики Российской Федерации в Санкт-Петербурге в сумме 6 746,1 тыс. рублей (99,2 % от бюджета и 100 % от росписи).

18. Развитие сферы туризма:

18.1. Диверсификация туристского предложения с учетом соблюдения принципов устойчивости туризма в сумме 508 170,2 тыс. рублей (90,7 % от бюджета и 86,3 % росписи).

18.2. Развитие системы управления метабрендом Санкт-Петербурга и его продвижения в сумме 298 280,8 тыс. рублей (88,4 % от бюджета и 96,4 % от росписи).

Оценка эффективности государственных программ. В силу положений п. 1 ст. 15 Закона Санкт-Петербурга «О стратегическом планировании в Санкт-Петербурге», п. 4 постановления Правительства Санкт-Петербурга «О порядке принятия решений о разработке государственных программ Санкт-Петербурга, формирования, реализации и проведения оценки эффективности их реализации» осуществление методического обеспечения и контроля за формированием, реализацией и проведением оценки эффективности реализации государственных программ Санкт-Петербурга возлагается на уполномоченный исполнительный орган государственной власти Санкт-Петербурга – Комитет по экономической политике и стратегическому планированию Санкт-Петербурга.

Оценка эффективности реализации государственных программ осуществляется в соответствии с требованиями, установленными п. 3 ст. 179 БК РФ, п. 3 ст. 17 Закона Санкт-Петербурга «О бюджетном процессе в Санкт-Петербурге» и постановлением Правительства Санкт-Петербурга от 25.12.2013 № 1039 «О Порядке принятия решений о разработке государственных программ Санкт-Петербурга, формирования, реализации

и проведения оценки эффективности их реализации» на основании Методики оценки эффективности реализации государственных программ Санкт-Петербурга, утвержденной постановлением Правительства Санкт-Петербурга от 25.12.2015 № 1186.

Эффективность реализации государственных программ за 6 лет, представлена в таблице:

№	Наименование государственной программы	Уровень эффективности по годам, %						Эффективность за 2021 год
		2016	2017	2018	2019	2020	2021	
1	Развитие здравоохранения	94,6	94,7	96,0	95,4	90,7	90,0	высокая
2	Развитие образования	97,9	97,5	97,5	96,9	98,5	97,7	высокая
3	Социальная поддержка граждан	97,7	95,0	95,8	97,0	84,7	93,4	высокая
4	Развитие физической культуры и спорта	98,3	96,6	98,1	95,8	97,5	97,2	высокая
5	Развитие транспортной системы	95,2	96,5	88,4	93,0	92,5	94,2	высокая
6	Обеспечение законности, правопорядка и безопасности	97,4	99,2	98,1	93,2	94,4	88,8	средняя
7	Комплексное развитие систем коммунальной инфраструктуры, энергетики и энергосбережения	95,7	98,4	96,4	97,1	97,1	96,7	высокая
8	Развитие сферы культуры	93,4	94,4	96,1	97,1	91,9	96,3	высокая
9	Обеспечение доступным жильем и жилищно-коммунальными услугами жителей	95,3	91,2	95,7	95,3	97,0	90,6	высокая
10	Благоустройство и охрана окружающей среды	97,3	92,6	98,7	96,6	97,0	93,7	высокая
11	Экономика знаний	90,8	96,7	93,4	92,3	90,1	99,1	высокая
12	Развитие промышленности, инновационной деятельности и агропромышленного комплекса	95,9	97,3	99,0	97,8	98,2	99,3	высокая
13	Содействие занятости населения	98,8	99,4	99,6	96,5	97,6	99,5	высокая
14	Развитие предпринимательства и потребительского рынка	95,9	97,6	96,5	94,5	93,3	98,1	высокая
15	Повышение эффективности государственного управления	98,6	98,2	90,1	98,9	98,3	99,5	высокая
16	Экономическое и социальное развитие территорий	85,8	83,1	94,8	88,2	89,6	85,1	средняя
17	Создание условий для обеспечения общественного согласия	91,3	97,8	93,7	90,0	97,1	99,6	высокая
18	Развитие сферы туризма	-	-	91,9	86,2	100,0	98,6	высокая

По итогам проведенной оценки эффективности реализации государственных программ Санкт-Петербурга 16 государственных программ имеют высокую степень эффективности и 2 – среднюю.

Анализ исполнения государственных программ в 2021 году показал:

1. В нарушение порядка реализации государственных программ, положений п. 2 ст. 179 БК РФ и п. 2 ст. 17 Закона Санкт-Петербурга О бюджетном процессе в Санкт-Петербурге, регламентирующих приведение ответственными исполнителями параметров государственных программ в соответствие с законом о бюджете (по состоянию на 03.04.2022) не приведены в соответствие с Законом о бюджете на 2021 год объемы финансового обеспечения 10 государственных программ Санкт-Петербурга:

1.1. Комитетом по здравоохранению ГП «Развитие здравоохранения» (паспорт ГП – 118 626 719,5 тыс. рублей, бюджет – 140 582 574,8 тыс. рублей).

1.2. Комитетом по образованию ГП «Развитие образования» (паспорт ГП – 168 417 320,2 тыс. рублей, бюджет – 171 201 553,9 тыс. рублей).

1.3. Комитетом по социальной политике ГП «Социальная поддержка граждан» (паспорт ГП – 99 831 792,8 тыс. рублей, бюджет – 99 674 123,9 тыс. рублей).

1.4. Комитетом по физической культуре и спорту ГП «Развитие физической культуры и спорта» (паспорт ГП – 16 806 574,9 тыс. рублей, бюджет – 16 766 723,1 тыс. рублей).

1.5. Комитетом по транспорту ГП «Развитие транспортной системы» (паспорт ГП – 127 612 670,4 тыс. рублей, бюджет – 133 416 382,4 тыс. рублей).

1.6. Жилищным комитетом ГП «Обеспечение доступным жильем и жилищно-коммунальными услугами жителей Санкт-Петербурга» (паспорт ГП – 35 611 597 тыс. рублей, бюджет – 52 476 475,7 тыс. рублей).

1.7. Комитетом по благоустройству Санкт-Петербурга ГП «Благоустройство и охрана окружающей среды» (паспорт ГП – 11 102 061,5 тыс. рублей, бюджет – 10 931 685,5 тыс. рублей).

1.8. Комитетом по науке и высшей школе ГП «Экономика знаний в Санкт-Петербурге» (паспорт ГП – 565 406 тыс. рублей, бюджет – 458 965,4 тыс. рублей).

1.9. Комитетом по промышленной политике, инновациям и торговле Санкт-Петербурга ГП Развитие предпринимательства и потребительского рынка в Санкт-Петербурге (паспорт ГП – 1 513 567,3 тыс. рублей, бюджет – 1 496 094,8 тыс. рублей).

1.10. Комитетом по экономической политике и стратегическому планированию Санкт-Петербурга ГП «Экономическое и социальное развитие территорий Санкт-Петербурга» (паспорт ГП – 11 177 012,1 тыс. рублей, бюджет – 17 518 273,2 тыс. рублей).

2. В нарушение порядка п. 1.3-1 Порядка, утвержденного постановлением Правительства Санкт-Петербурга от 25.12.2013 № 1039, корректировка госпрограммы в части исключения мероприятий 2020 года и дополнения мероприятиями 2026 года (по состоянию на 03.04.2022) не произведена по 6 государственным программам:

2.1. Комитетом по здравоохранению ГП «Развитие здравоохранения».

2.2. Комитетом по образованию ГП «Развитие образования».

2.3. Комитетом по транспорту ГП «Развитие транспортной системы».

2.4. Жилищным комитетом ГП «Обеспечение доступным жильем и жилищно-коммунальными услугами жителей Санкт-Петербурга».

2.5. Комитетом по науке и высшей школе ГП «Экономика знаний в Санкт-Петербурге».

2.6. Комитетом по экономической политике и стратегическому планированию Санкт-Петербурга ГП «Экономическое и социальное развитие территорий Санкт-Петербурга».

3. В 2021 году количество не достигнутых плановых значений целевых показателей государственных программ составило 22,6 % от их общего количества (31 из 137). В 2020 году 38 из 119 (31,9 %), в 2019 и 2018 году – 19 из 105 (18,1 %), в 2017 году – 15 из 95 (15,8 %), в частности:

1. ГП «Развитие здравоохранения»:

1.1. Смертность от всех причин, на 1000 населения (план – 11,3, факт – 15,7). Рост показателя смертности связан с распространением пандемии новой коронавирусной инфекции.

1.2. Материнская смертность, количество случаев на 100 тыс. родившихся живыми (план – 17,6, факт – 54,5). Преобладающей причиной смерти женщин явилось тяжелое течение новой коронавирусной инфекции.

1.3. Детская смертность (в возрасте 0-4 года), количество случаев на 1000 новорожденных, родившихся живыми (план – 4,5, факт – 4,7). За счет незначительного увеличения умерших на первом году жизни и падения рождаемости.

1.4. Смертность от болезней системы кровообращения, на 100 тыс. населения (план – 615, факт – 648,8). На недостижение данного показателя в части, касающейся оказания специализированной медицинской помощи в стационарных условиях, оказали влияние рост больничной летальности от инфаркта миокарда и острого нарушения

мозгового кровообращения (ОНМК) вследствие перепрофилирования значительного количества учреждений, имеющих в своем составе РСЦ и ПСО, для оказания медицинской помощи пациентам с COVID-19, в связи с чем значительно увеличилась нагрузка на РСЦ и ПСО, функционирующие в штатном режиме. Кроме того, увеличилась доля тяжелых пациентов, у которых инфаркт миокарда или ОНМК сочетались с COVID-19. Также в ряде случаев тяжесть состояния пациентов была обусловлена поздним обращением за медицинской помощью.

1.5. Количество среднего медицинского персонала, приходящегося на 1 врача (план – 2,40, факт – 1,37). Недостижение показателя связано, в том числе с увеличением потребности в специалистах со средним медицинским образованием в связи с расширением деятельности медицинских учреждений, обусловленной сложной эпидемиологической обстановкой.

1.6. Ожидаемая продолжительность жизни при рождении, лет (план – 77,38, факт – 73,99). Показатель не достигнут в полном объеме в связи с неблагоприятной эпидемиологической ситуацией в 2021 году, связанной с распространением COVID-19. Также на снижение показателя продолжительности жизни существенное влияние оказало количество умерших от болезней системы кровообращения, в том числе включая больничную летальность.

1.7. Естественный прирост населения, промилле (план – -0,7, факт – -6,0). Высокий показатель убыли населения в 2021 году связан с распространением пандемии новой коронавирусной инфекции.

1.8. Смертность населения трудоспособного возраста, количество умерших человек на 100 тыс. населения соответствующего возраста (план – 338,8, факт – 473,6). Рост показателя смертности связан с распространением пандемии новой коронавирусной инфекции.

2. ГП «Социальная поддержка граждан»:

2.1. Численность семей с детьми, охваченных мерами социальной поддержки, установленными в зависимости от очередности рождений (план – 88,6, факт – 82,7). Выплаты мер социальной поддержки носят заявительный характер. За получением денежных выплат (пособий) обратилось меньше семей, чем планировалось.

3. ГП «Развитие физической культуры и спорта»:

3.1. Уровень удовлетворенности населения условиями для занятий физической культурой и спортом, % (план – 72,2, факт – 59,2). Основные причины недостижения планового значения положительных ответов: 1. Последствия пандемии коронавирусной инфекции (COVID-19), включая ограничения на проведение спортивно-массовых мероприятий. 2. Рост случаев телефонного мошенничества в Санкт-Петербурге, вследствие чего увеличилось (по сравнению с 2020 годом) количество негативных ответов респондентов (интервьюируемых) на вопросы, связанные с условиями для занятий физической культурой и спортом.

4. ГП «Развитие транспортной системы»:

4.1. Доля жителей, удовлетворенных качеством обслуживания на городском пассажирском транспорте, % (план – 81,5, факт – 80,1). Наиболее актуальными проблемами в работе общественного транспорта петербуржцы назвали большие интервалы и время ожидания транспорта, как следствие, переполненность салонов. Вызывают недовольство и высокая стоимость проезда, небезопасность при проезде на коммерческом транспорте, медленное строительство линий метро.

4.2. Доля пассажиров, перевезенных городским пассажирским транспортом, % (план – 73,8, факт – 67,0). В связи с неблагоприятной эпидемиологической обстановкой транспортная подвижность населения составила 2,24 млрд поездок в год, что на 5,7% больше уровня 2020 года (2,12 млрд), но на 14,5% ниже уровня 2019 года (2,62 млрд).

4.3. Протяженность сети веломаршрутов, км. (план – 138, факт – 135,7). Выполнение работ по размещению велосипедных дорожек в Санкт-Петербурге по

маршруту: Приморское шоссе д. 411 (Музей-усадьба И. Е. Репина Пенаты) - Приморское шоссе д. 448 (ресторан Наша Дача) протяженностью 4,5 км производится в 2 этапа. Завершение работ запланировано в 2022 году. При получении ордера ГАТИ на размещение велосипедных дорожек в Санкт-Петербурге по маршруту: пр. Большевиков была выявлена охранная зона ГУП ТЭК. В связи с невозможностью размещения велодорожки на этом участке, он был исключен из производства работ.

4.4. Доля автомобильных дорог регионального значения, работающих в режиме перегрузки, в их общей протяженности, % (план – 13,3, факт – 13,4).

5. ГП «Обеспечение законности, правопорядка и безопасности»:

5.1. Уровень преступности в сфере оборота наркотиков (количество зарегистрированных преступлений на 100 тыс. населения), шт. (план – 220, факт – 225). Недостижение целевого показателя связано с низким темпом снижения преступности. Если в 2020 году количество преступлений, связанных с незаконным оборотом наркотиков, снизилось на 6,5 %, то в 2021 только на 1,9 %.

5.2. Количество погибших людей на пожарах, чел. на 100 тыс. населения, чел. (план – 2,25, факт – 2,50). Причина не достижения планового значения индикатора связана с тем, что в 2021 году в Санкт-Петербурге зарегистрирована гибель на пожарах 135 чел., что сопоставимо с показателями 2020 года.

6. ГП «Комплексное развитие систем коммунальной инфраструктуры, энергетики и энергосбережения» (причины не достижения плановых значений не указаны):

6.1. Степень износа коммунальной инфраструктуры, % (план – 44,8, факт – 48,6).

7. ГП «Обеспечение доступным жильем и жилищно-коммунальными услугами жителей Санкт-Петербурга»:

7.1. Количество квадратных метров расселенного аварийного жилищного фонда, признанного таковым до 01.01.2017, тыс. кв. м (план – 4,78, факт – 4,24). Расселение жилищного фонда осуществлялось преимущественно в судебном порядке.

7.2. Количество граждан, переселенных из аварийного жилищного фонда, признанного таковым до 01.01.2017, тыс. человек (план – 0,24, факт – 0,21).

7.3. Доля осветительных устройств, в том числе с использованием светодиодов, установленных в местах общего пользования в многоквартирных домах, от общего количества используемых осветительных устройств, установленных в местах общего пользования в многоквартирных домах, % (план – 74,0, факт – 72,0). В связи с эпидемиологической обстановкой в Санкт-Петербурге (коронавирусной инфекцией (COVID-2019)) повысилась стоимость расходных материалов, что привело к снижению перечня выполняемых работ.

8. ГП «Благоустройство и охрана окружающей среды»:

8.1. Доля жителей, положительно оценивающих уровень благоустройства среды проживания (от числа опрошенных), % (план – 81,4, факт – 61,1).

9. ГП «Экономика знаний в Санкт-Петербурге»:

9.1. Доля исследователей в возрасте до 39 лет, работающих в Санкт-Петербурге, в общей численности исследователей, работающих в Санкт-Петербурге, % (план – 47,0, факт – 46,0). Учитывая селективный отбор кадров для научной деятельности, длительный период их подготовки и достижения профессиональной зрелости, сокращение численности исследователей происходит в результате миграции ученых в разные сферы Российской экономики, связанной в том числе, с ухудшением экономической обстановки в связи с осложнением эпидемиологической ситуации.

10. ГП «Содействие занятости населения»:

10.1. Реальная заработная плата (ежегодно в среднем за период) по отношению к предыдущему году (план – 103,7, факт – 103,2).

10.2. Доля работающих в отчетном периоде инвалидов в общей численности инвалидов трудоспособного возраста, % (план – 37,0, факт – 35,2). По данным Федеральной службы по труду и занятости за декабрь 2021 года фактическое значение целевого показателя не достигло планового значения в связи с дисбалансом спроса и предложения в данном сегменте рынка труда, выраженным в несоответствии заявленных работодателями вакансий показателям к труду в индивидуальной программе реабилитации и абилитации инвалидов, а также требований работодателей к уровню квалификации инвалидов и фактической квалификации потенциальных работников.

11. ГП «Развитие предпринимательства и потребительского рынка»:

11.1. Количество субъектов МСП (включая индивидуальных предпринимателей) в расчете на 1 тыс. человек населения Санкт-Петербурга, ед. (план – 69,0, факт – 65,9). Уменьшение количества субъектов МСП (включая индивидуальных предпринимателей) обусловлено приостановкой хозяйственной деятельности из-за ограничительных мер, введенных в целях снижения распространения новой коронавирусной инфекции. Регистрация в Санкт-Петербурге более 270 тыс. самозанятых граждан привела к уменьшению количества индивидуальных предпринимателей.

11.2. Доля потребителей, удовлетворенных уровнем защиты прав потребителей), % (план – 50,0, факт – 42,7). Отклонение фактического значения показателя от планируемого обусловлено прежде всего снижением покупательной способности населения. В то же время 50,6 % от числа опрошенных, имеющих высокие доходы, удовлетворены уровнем защиты прав потребителей.

12. ГП «Создание условий для обеспечения общественного согласия Санкт-Петербурга»:

12.1. Доля граждан, проживающих в Санкт-Петербурге, положительно оценивающих состояние межнациональных отношений в Санкт-Петербурге, % (план – 61,0, факт – 59,9). Некоторое снижение значения показателя объясняется наблюдаемой в 2021 году отрицательной динамикой, обусловленной увеличением потока массовой миграции после его спада в 2020 году ввиду ситуации с распространением новой коронавирусной инфекцией COVID-19 и соответствующих введенных ограничений, смягченных в 2021 году. Также на это повлияло более широкое освещение в средствах массовой информации и отражение в публичном политическом дискурсе проблем, связанных с внешней и внутренней миграцией в последние несколько месяцев 2021 года.

13. ГП «Повышение эффективности государственного управления»:

13.1. Доля обращений о предоставлении государственных услуг, принятых в электронной форме, от общего количества обращений о предоставлении государственных услуг, % (план – 70,0, факт – 66,5). Недостижение целевого показателя в 2021 году связано с действием на территории Санкт-Петербурга ограничительных мер по противодействию распространению новой коронавирусной инфекции (COVID-19), введенных в 2020 году. Наблюдается общее снижение количества обращений в 2021 году по сравнению с отчетным периодом до введения ограничительных мер. Уменьшение количества обращений в электронном виде в 2021 году связано со снижением обращений заявителей через официальные сайты ИОГВ. А именно значительно снизилось количество обращений по наиболее востребованным электронным услугам: Ведение электронного дневника и электронного журнала учащегося (связано с переходом на дистанционное обучение), и Представление информации о времени и месте театральных представлений, филармонических и эстрадных концертов, киносеансов (связано с ограничением работы театров, кинотеатров, концертных залов).

14. ГП «Экономическое и социальное развитие территорий»:

14.1. Средняя плотность рабочих мест по районам Санкт-Петербурга, тыс. мест на 1 кв. км (план – 2,61, факт – 2,20). С учетом сложной социально-экономической ситуации в целом по стране, в т.ч. в Санкт-Петербурге, закрытием некоторых

производственных организаций на фоне кризиса и распространения коронавирусной инфекции, а также снижения показателя численности населения (по данным Петростат).

14.2. Индекс физического объема ВРП Санкт-Петербурга, % (план – 105,0, факт – 104,8). Темп роста ВРП не достиг планируемого значения в связи с общемировыми кризисными явлениями в 2021 году.

14.3. Доля инвестиций в основной капитал в ВРП Санкт-Петербурга, % (план – 19,7, факт – 14,1).

4. По ряду госпрограмм фактические значения показателей значительно превышают плановые, что свидетельствует о занижении ответственными исполнителями прогнозных оценок их значений. Так, перевыполнены целевые показатели:

по ГП «Развитие здравоохранения по целевым показателям»:

Смертность от дорожно-транспортных происшествий, на 100 тыс. населения - в 2,3 раза, что указывает на занижение прогнозной оценки значений данного показателя (план-7,9, факт -3,4). Такое занижение по показателю отмечается и по итогам исполнения в 2020 и 2019 годах (план – 8,1, факт – 4,0; план – 8,3, факт – 5,2, соответственно);

Смертность от туберкулеза, на 100 тыс. населения - исполнение 141,7 %, что указывает на занижение прогнозной оценки значений данного показателя (план-3,4, факт -2,4). Такое занижение по показателю отмечается и по итогам исполнения в 2020 и 2019 годах (план – 3,5, факт – 2,7; план – 3,5, факт – 2,4, соответственно);

Зарегистрировано больных с диагнозом, установленным впервые в жизни, активный туберкулез, на 100 тыс. населения - исполнение 167,9 %, что указывает на занижение прогнозной оценки значений данного показателя (план-23, факт -13,7). Такое занижение по показателю отмечается и по итогам исполнения в 2020 и 2019 годах (план – 23,2, факт – 17,3; план – 23,5, факт – 16,6, соответственно);

Обеспеченность врачами, на 10 тыс. населения - исполнение 159,5 %, что указывает на занижение прогнозной оценки значений данного показателя (план-38,7, факт -60). Такое занижение по показателю отмечается и по итогам исполнения в 2020 и 2019 годах (план – 38,7, факт – 61,7; план – 38,7, факт – 61,7, соответственно);

по ГП «Обеспечение законности, правопорядка и безопасности в Санкт-Петербурге»:

Степень удовлетворенности населения Санкт-Петербурга уровнем своей личной безопасности, % - исполнение 113,7 %, что указывает на занижение прогнозной оценки значений данного показателя (план-75,4, факт – 85,7). Такое занижение по показателю отмечается и по итогам исполнения в 2020 и 2019 годах (план – 75, факт – 85,2; план – 74,9, факт – 84,2, соответственно);

по ГП «Обеспечение доступным жильем и жилищно-коммунальными услугами жителей Санкт-Петербурга»:

Количество семей, улучшивших жилищные условия, тыс. ед. - исполнение 123,5 %, что указывает на занижение прогнозной оценки значений данного показателя (план-125,5, факт – 155). Такое занижение по показателю отмечается и по итогам исполнения в 2020 и 2019 годах (план – 112,2, факт – 139,4; план – 110,6, факт – 216,3, соответственно);

по ГП «Благоустройство и охрана окружающей среды в Санкт-Петербурге»:

Количество благоустроенных общественных территорий в соответствии с государственными программами формирования современной городской среды в Санкт-Петербурге, ед - исполнение 194,3 %, что указывает на занижение прогнозной оценки значений данного показателя (план-53, факт – 103). Такое занижение по показателю отмечается и по итогам исполнения в 2020 и 2019 годах (план – 12, факт – 30; план – 7, факт – 30, соответственно).

Складывающаяся на протяжении ряда лет динамика выполнения показателей (индикаторов) свидетельствует о возможном недостаточном качестве их планирования при формировании и утверждении госпрограммы.

5. Сохраняется практика оценки эффективности реализации государственных программ при отсутствии по ряду показателей их фактических значений, по отдельным показателям приведены оперативные или предварительные данные.

По мнению Контрольно-счетной палаты Санкт-Петербурга, оценка эффективности госпрограмм при получении фактических данных может измениться.

Значения 30 % всех целевых показателей 18 государственных программ (41 из 137) при расчете оценки эффективности государственных программ, учитываются по оперативным и предварительным данным:

5.1. ГП «Развитие здравоохранения в Санкт-Петербурге»: 13 из 19 целевых показателей (68,4 %) рассчитаны по оперативным данным: Смартность от всех причин, Материнская смертность, Младенческая смертность, Детская смертность (в возрасте 0-4 года), Смартность от болезней системы кровообращения, Смартность от дорожно-транспортных происшествий, Смартность от новообразований (в том числе от злокачественных), Смартность от туберкулеза, Зарегистрировано больных с диагнозом, установленным впервые в жизни, активный туберкулез, Обеспеченность врачами, Количество среднего медицинского персонала, приходящегося на 1 врача, Естественный прирост населения, Смартность населения трудоспособного возраста.

5.2. ГП «Развитие образования в Санкт-Петербурге»: 1 из 7 целевых показателей рассчитан по оперативным данным: Уровень образования.

5.3. ГП «Социальная поддержка граждан»: 1 из 6 целевых показателей рассчитаны по оперативным данным: Уровень бедности.

5.4. ГП «Комплексное развитие систем коммунальной инфраструктуры, энергетики и энергосбережения в Санкт-Петербурге»: 4 из 8 целевых показателей (50 %) рассчитаны по оперативным данным: Степень износа коммунальной инфраструктуры, %, Уровень потерь питьевой воды на водопроводных сетях, %, Доля проб питьевой воды в распределительной водопроводной сети, не соответствующих установленным требованиям, в общем объеме проб, отобранных по результатам производственного контроля питьевой воды, %, Доля хозяйственно-бытовых сточных вод в общем объеме хозяйственно-бытовых сточных вод, поступивших в общесплавную и раздельную хозяйственно-бытовую систему водоотведения, не подвергающихся очистке, %.

5.5. ГП «Благоустройство и охрана окружающей среды»: 4 из 8 целевых показателей (50 %) рассчитаны по оперативным данным: Уровень загрязнения воздушного бассейна Санкт-Петербурга, Уровень загрязнения водного бассейна Санкт-Петербурга, Качество окружающей среды, Качество городской среды.

5.6. ГП «Экономика знаний в Санкт-Петербурге»: 3 из 4 целевых показателей (75 %) рассчитаны по оперативным данным: Доля исследователей в возрасте до 39 лет, работающих в Санкт-Петербурге, в общей численности исследователей, работающих в Санкт-Петербурге, %, Доля занятого населения от 25 до 65 лет с высшим образованием в общей численности занятого населения, %. Объем внешнеторгового оборота Санкт-Петербурга, млн долл. США.

5.7. ГП «Развитие промышленности, инновационной деятельности и агропромышленного комплекса»: 1 из 5 целевых показателей рассчитаны по оперативным данным: Доля инновационной продукции в общем объеме продукции в обрабатывающих производствах (без учета данных по виду деятельности Производство нефтепродуктов).

5.8. ГП «Содействие занятости населения»: 6 из 8 целевых показателей (75 %) рассчитаны по оперативным данным: Уровень безработицы (по методологии МОТ), Уровень занятости населения в возрасте от 15 лет и старше, Темп роста (индекс роста) реальной среднемесячной заработной платы, % к 2020 году, Темп роста (индекс роста)

реального среднедушевого денежного дохода населения, % к 2020 года, Удельный вес численности высококвалифицированных работников в общей численности квалифицированных работников, %, Численность пострадавших на производстве с утратой трудоспособности на один рабочий день и более и со смертельным исходом в расчете на 1000 работающих (Кч), количество несчастных случаев/на 1000 работающих.

5.9. ГП «Развитие предпринимательства и потребительского рынка»: 2 из 8 целевых показателей рассчитан по оперативным данным: Численность занятых в сфере малого и среднего предпринимательства, включая индивидуальных предпринимателей, тыс. чел., Объем бытовых услуг на одного жителя Санкт-Петербурга (тыс. рублей).

5.10. ГП «Создание условий для обеспечения общественного согласия»: 3 из 5 (60 %) целевых показателей рассчитаны по оперативным данным: Доля молодежи Санкт-Петербурга, зарегистрированной на интерактивной платформе для добровольцев Мы Петербург (автоматизированная информационная система Молодежный портал – Мы Петербург, Доля молодежи Санкт-Петербурга, вовлеченной в трудовую и экономическую деятельность через участие в студенческих отрядах Санкт-Петербурга, Доля граждан, занимающихся добровольческой (волонтерской) деятельностью.

5.11. ГП «Развитие сферы туризма в Санкт-Петербурге»: 3 из 6 целевых показателей (50 %) рассчитаны по оперативным данным: Доля туризма в ВРП, Число ночевков в гостиницах и аналогичных средствах размещения, Коэффициент использования гостиничного фонда.

Отсутствие фактических значений показателей зачастую не позволяет в полной мере оценить степень достижения целей и решения задач соответствующей госпрограммы, а наличие значительного количества показателей, по которым не наступил срок официальной отчетности, оказывает негативное влияние на уровень исполнения показателей госпрограмм.

6. Методика оценки эффективности реализации госпрограмм, примененная Комитетом по экономической политике и стратегическому планированию Санкт-Петербурга, не предусматривает оценки исполнения расходов за счет всех источников финансирования.

Учитывая, что расходы на реализацию госпрограмм за счет привлечения внебюджетных источников предусмотрено по 8 из 18 госпрограмм, Контрольно-счетная палата Санкт-Петербурга полагает, что в оценку целесообразно включать оценку исполнения расходов за счет внебюджетных источников, которые в структуре финансирования составили почти пятую часть всех расходов (22,7 %) - 210 172,9 млн. рублей.

6. РЕЗУЛЬТАТЫ ПРОВЕРКИ И АНАЛИЗА ОСУЩЕСТВЛЕНИЯ БЮДЖЕТНЫХ ИНВЕСТИЦИЙ, В ТОМ ЧИСЛЕ ИСПОЛНЕНИЯ АДРЕСНОЙ ИНВЕСТИЦИОННОЙ ПРОГРАММЫ

6.1. Общая характеристика бюджетных инвестиций в 2021 году

1. Общий объем бюджетных ассигнований на осуществление бюджетных инвестиций в 2021 году был запланирован в сумме 106 396 685,9 тыс. рублей. Освоение средств составило 106 676 310,6 тыс. рублей или на 100,3 % от бюджета и на 96,7 % от росписи, данные представлены в таблице:

(тыс. рублей)

Направление бюджетных инвестиций	Закон о бюджете	Сводная бюджетная роспись	Исполнено за 2021 год		
			сумма	в % от бюджета	в % от росписи
Всего:	106 396 685,9	110 314 518,0	106 676 310,6	100,3	96,7
Бюджетные инвестиции на приобретение объектов недвижимого имущества в государственную собственность	21 522 720,8	21 522 720,8	19 497 154,1	90,6	90,6

Направление бюджетных инвестиций	Закон о бюджете	Сводная бюджетная роспись	Исполнено за 2021 год		
			сумма	в % от бюджета	в % от росписи
Бюджетные инвестиции в объекты капитального строительства государственной собственности	57 974 722,9	58 663 449,9	57 050 910,8	98,4	97,3
Бюджетные инвестиции иным юридическим лицам в объекты капитального строительства	11 458 943,2	14 688 048,3	14 687 974,8	128,2	100,0
Бюджетные инвестиции иным юридическим лицам, за исключением бюджетных инвестиций в объекты капитального строительства	15 440 299,0	15 440 299,0	15 440 270,9	100,0	100,0

Справочно: в 2020 году объем бюджетных инвестиций составил 74 168 676,2 тыс. рублей (из запланированных 73 632 030,3 тыс. рублей), в 2019 году – 73 244 615,7 тыс. рублей (из 85 406 979,6 тыс. рублей), в 2018 году – 65 211 787,7 тыс. рублей (из 80 187 563,3 тыс. рублей).

1.1. В наибольших объемах бюджетное финансирование инвестиций планировалось: Комитетом имущественных отношений – 45 332 592,5 тыс. рублей (исполнено 46 536 048,7 тыс. рублей), Комитетом по развитию транспортной инфраструктуры – 31 005 515,4 тыс. рублей (26 958 932,9 тыс. рублей), Комитетом по строительству – 21 089 420,3 тыс. рублей (24 601 329,1 тыс. рублей).

1.2. Основной объем инвестиционных расходов направлен в объекты капитального строительства государственной собственности в общей сумме 57 050 910,8 тыс. рублей, из них:

1.2.1. Комитетом по строительству – в сумме 24 601 329,1 тыс. рублей (или на 116,7% от утвержденных бюджетом назначений), Комитетом по развитию транспортной инфраструктуры – в сумме 23 896 581,8 тыс. рублей (85,5 %), Комитетом по энергетике и инженерному обеспечению – в сумме 7 305 713,1 тыс. рублей (96,3 %).

1.2.2. За счет указанных средств выполнялись строительные и проектные работы по объектам адресной инвестиционной программы (далее – АИП). Исключением стали следующие не включенные в АИП расходы Комитета по строительству на осуществление бюджетных инвестиций в целях:

- проектирования и строительства здания многопрофильного лечебно-диагностического корпуса СПб ГБУЗ «Городская больница Святого Великомученика Георгия» (Северный пр., д.1, лит. А) – в сумме 3 478 334,5 тыс. рублей;

- завершения строительства здания нового лечебно-диагностического (хирургического профиля) корпуса СПб ГБУЗ «Городская больница № 33» (г. Колпино, Павловская ул., д.16, лит. А) – в сумме 460 813,8 тыс. рублей;

- проектирования и строительства здания высокотехнологического медицинского корпуса для СПб ГБУЗ «Городская больница № 15» (Авангардная ул. д.4, литера А), в т.ч на проведение экспертизы – в сумме 119 300,6 тыс. рублей.

1.3. В 2021 году объем бюджетных инвестиций на приобретение объектов недвижимого имущества составил 19 497 154,1 тыс. рублей, в том числе:

- Комитетом имущественных отношений в сумме 19 407 830 тыс. рублей или на 90,5 % от бюджета и росписи;

- Комитетом по развитию транспортной инфраструктуры в сумме 89 324,1 тыс. рублей или на 99,9 % от бюджета и росписи.

1.4. В рамках бюджетных инвестиций иным юридическим лицам, за исключением бюджетных инвестиций в объекты капитального строительства Комитетом имущественных отношений перечислено хозяйствующим обществам 15 440 270,9 тыс. рублей, из них:

- АО «Метрострой Северной Столицы» в общей сумме 7 097 713,9 тыс. рублей на покупку 462 акций номинальной стоимостью 100 рублей и ценой приобретения акции 15 363,0 тыс. рублей. Доля участия Санкт-Петербурга в капитале общества составляет 65% уставного капитала;

– АО «Санкт-Петербургский центр доступного жилья» в общей сумме 5 750 000 тыс. рублей на покупку акций в количестве 575 000 шт. номинальной стоимостью и ценой приобретения 1 акции 10 тыс. рублей. Доля участия Санкт-Петербурга в капитале общества составляет 100 % уставного капитала.

1.5. В рамках бюджетных инвестиций иным юридическим лицам в объекты капитального строительства Комитетом имущественных отношений перечислено хозяйствующим обществам 14 687 974,8 тыс. рублей, из них наибольший объем:

– АО «Западный скоростной диаметр» в сумме 8 508 016,8 тыс. рублей в виде вложений в уставной капитал, покупки акций в целях дальнейшего развития трассы ЗСД – строительства новых развязок и подключения к широтной магистрали скоростного движения с устройством развязки с Витебским проспектом;

– АО «Теплосеть Санкт-Петербурга» в сумме 2 500 000 тыс. рублей на основании договора об участии Санкт-Петербурга в собственности АО и договора купли-продажи акций, в рамках которого приобретено 2,5 млрд. акций по 1 рублю за штуку. Доля участия Санкт-Петербурга в капитале общества составляет 18,2604236711 % уставного капитала.

6.2. Анализ исполнения АИП

В соответствии с Законом Санкт-Петербурга от 10.11.2021 № 528-113 «О внесении изменений в Закон Санкт-Петербурга «О бюджете Санкт-Петербурга на 2021 год и на плановый период 2022 и 2023 годов» общий объем расходов АИП в 2021 году утвержден в сумме 92 455 027,9 тыс. рублей, которые исполнены в сумме 88 641 624,1 тыс. рублей или на 95,9 %, что является самым высоким уровнем исполнения за последние 11 лет.

Основными заказчиками работ по объектам АИП являлись: Комитет по развитию транспортной инфраструктуры (33,4 %), Комитет имущественных отношений (32,3 %), Комитет по строительству (22,8 %), Комитет по энергетике и инженерному обеспечению (9,9 %). Данные об исполнении АИП в разрезе всех ГРБС представлены в таблице:

(тыс. рублей)

ГРБС	Закон о бюджете	Лимит финансирования *	Исполнено за 2021 год		
			сумма	в % к	
				бюджету	лимитам
Всего, в том числе:	92 455 027,9	92 189 972,2	88 641 624,1	95,9	96,2
Комитет по развитию транспортной инфраструктуры	30 916 171,9	27 687 066,8	26 869 608,8	86,9	97,0
Комитет имущественных отношений	29 892 293,5	33 121 398,6	31 095 777,7	104,0	93,9
Комитет по строительству	21 089 420,3	20 824 364,6	20 542 880,4	97,4	98,6
Комитет по энергетике и инженерному обеспечению	9 175 016,8	9 175 016,8	8 859 070,5	96,6	96,6
Комитет по транспорту	603 093,4	603 093,4	576 233,8	95,5	95,5
Комитет по промышленной политике, инновациям и торговле	549 032,0	549 032,0	490 578,0	89,4	89,4
Комитет по информатизации и связи	230 000,0	230 000,0	207 475,0	90,2	90,2

* с учетом возврата в федеральный бюджет субсидии в сумме 265 055,7 тыс. рублей на софинансирование по 3 объектам Комитета по строительству по отрасли «Физическая культура и спорт» в соответствии с уведомлениями Министерства финансов РФ от 29.12.2021 № 400-2021-1-027/001, от 29.12.2021 № 400-2021-1-0 28/001).

В завершении финансового года постановлением Правительства Санкт-Петербурга от 29.12.2021 № 1109 осуществлено перераспределение бюджетных ассигнований АИП в сумме 3 229 105,1 тыс. рублей по отрасли «Дорожное хозяйство» между заказчиками:

– Комитету по развитию транспортной инфраструктуры ассигнования сокращены на 91,4 % по расходам на подключение ЗСД (севернее развязки с Благодатной улицей) к Широтной магистрали скоростного движения с устройством транспортной развязки с Витебским проспектом;

– Комитету имущественных отношений в 2,4 раза увеличены бюджетные инвестиции АО «ЗСД» в целях создания транспортных развязок в рамках госпрограммы «Развитие транспортной системы Санкт-Петербурга».

Адресной инвестиционной программой предусматривались Комитету по строительству средства на оплату 3 исполнительных листов на общую сумму 24 098 тыс. рублей. Фактически оплата произведена 4 ГРБС по 14 исполнительным листам на основании определений Арбитражного суда города Санкт-Петербурга и Ленинградской области на общую сумму 94 694,7 тыс. рублей, в том числе:

– Комитетом по промышленной политике, инновациям и торговле Санкт-Петербурга в объеме 8 488,7 тыс. рублей по 2 исполнительным листам;

– Комитетом по энергетике и инженерному обеспечению в объеме 11 288,3 тыс. рублей по 2 исполнительным листам;

– Комитетом по развитию транспортной инфраструктуры Санкт-Петербурга в объеме 38 250,4 тыс. рублей по 1 исполнительному листу;

– Комитетом по строительству в сумме 36 667,3 тыс. рублей по 9 исполнительным листам, в том числе в сумме 6 869,5 тыс. рублей в нарушение статьи 79 Бюджетного кодекса Российской Федерации и п. 5.3 Положения, утвержденного постановлением Правительства Санкт-Петербурга от 20.10.2010 № 1435, в результате расходования (использования) бюджетных инвестиций в форме капитальных вложений в объекты капитального строительства государственной (муниципальной) собственности не в соответствии с целями их предоставления, средства направлены на объекты, отсутствующие в АИП 2021 года:

- «Строительство здания общеобразовательной школы по адресу: СПб, пос. Шушары, Пулковское шоссе, участок 438», в сумме 6 299,1 тыс. рублей на оплату исполнительного листа № А56-83683/2019 от 13.05.2021 за счет лимитов по объекту «Проектирование Общеобразовательной школы по адресу: пр. Космонавтов, участок 1 (напротив дома № 58, литера А по пр. Космонавтов)/квартал 10 района восточнее проспекта Юрия Гагарина»;

- «Строительство дошкольного образовательного учреждения, по адресу: Октябрьская наб., напротив д. 118, корп. 9» в сумме 570,4 тыс. рублей (частичная оплата) по исполнительному листу № А56-70152/2019 от 14.07.2021 за счет лимита по объекту «Строительство ДОУ, Бухарестская ул., участок ФЗУ № 41».

6.2.1. Основной объем средств АИП в 2021 году был направлен:

1. Комитетом имущественных отношений на:

1.1. Приобретение жилых помещений в собственность в целях предоставления их отдельным категориям граждан – в сумме 4 190 517,2 тыс. рублей (97,3 %);

1.2. Приобретение объектов недвижимости – в сумме 12 762 212,1 тыс. рублей (87,3 %);

1.3. Бюджетные инвестиции: АО «ЗСД» (5 507 989,8 тыс. рублей), АО «Теплосеть Санкт-Петербурга» (2 500 000 тыс. рублей), АО «ОЭЗ «Санкт-Петербург» (1 885 868 тыс. рублей); АО «ИТМО Хайпарк» (1 794 090 тыс. рублей); АО «Невский Экологический Оператор» (25 000 тыс. рублей).

2. Комитетом по развитию транспортной инфраструктуры на:

2.1. Строительство Красносельско-Калининской линии от ст. «Казаковская» до ст. «Обводный канал – 2» с электродепо «Красносельское», включая проектирование (стадия РД). Участок от ст. «Казаковская» до ст. «Путиловская» – в сумме 6 620 375,1 тыс. рублей (97,1 % от годовых бюджетных назначений);

2.2. Строительство Лахтинско-Правобережной линии от ст. «Спаская» до ст. «Морской фасад» (1-й пусковой комплекс от ст. «Спаская» до ст. «Большой проспект») – в сумме 3 034 164,7 тыс. рублей (96,9 %);

2.3. Подключение к Широкой магистрали скоростного движения с устройством

транспортной развязки с Витебским пр. – в сумме 3 000 027 тыс. рублей, в том числе за счет средств федерального бюджета – 1 859 999,2 тыс. рублей (ассигнования освоены полностью);

2.4. Строительство транспортной развязки на пересечении Московского ш. с Дунайским пр. – в сумме 2 614 756,3 тыс. рублей (ассигнования освоены полностью);

2.5. Реконструкция автодороги М-11 «Нарва» от ж.-д. станции Лигово до г. Красное село в административных границах Санкт-Петербурга. 2-й этап. Реконструкция Лиговского путепровода – в сумме 2 046 319,8 тыс. рублей, в том числе за счет средств федерального бюджета – 1 500 000 тыс. рублей (ассигнования освоены полностью);

2.6. Реконструкция приморского шоссе. 2-й этап. подключение делового квартала «Лахта центр». этап 2.2. – строительство эстакадных съездов к приморскому шоссе (северный съезд) и к приморскому пр. и ул. Савушкина (южный съезд) – в сумме 2 000 010 тыс. рублей, в том числе за счет средств федерального бюджета – 1 900 000 тыс. рублей (ассигнования освоены полностью).

3. Комитетом по энергетике и инженерному обеспечению на:

3.1. Реконструкцию тепловых сетей – в сумме 3 020 302,3 тыс. рублей (ассигнования освоены полностью);

3.2. Субсидирование ГУП «Водоканал Санкт-Петербурга» - в сумме 1 553 357,4 тыс. рублей (98 %);

3.3. Реконструкцию электрических сетей (объектов) и устройств (объектов) наружного освещения – в сумме 1 818 506,8 тыс. рублей (98,7 %).

6.2.2. В 2021 году не были востребованы средства:

1. Комитетом по развитию транспортной инфраструктуры в общей сумме 110 348,4 тыс. рублей по 60 строкам АИП, в том числе ПИР на:

1.1. Строительство Красносельско-Калининской линии от ст. «Казаковская» до ст. «Обводный канал-2» с электродепо «Красносельское» (выделение этапов строительства) – в сумме 35 066,6 тыс. рублей – из-за отсутствия положительного заключения экспертизы (плановый срок получения – IV кв. 2022 года);

1.2. Строительство Красносельско-Калининской линии от ст. «Казаковская» до ст. «Обводный канал-2» с электродепо «Красносельское» (включая проектирование (стадия РД) – в сумме 26 568,6 тыс. рублей – из-за отсутствия положительного заключения экспертизы (плановый срок получения – IV кв. 2022 года);

1.3. Реконструкцию Шушарской дороги от Петербургского ш. до Новгородского пр. – в сумме 24 159 тыс. рублей – из-за отсутствия положительного заключения экспертизы (плановый срок получения – декабрь 2022 года);

1.4. Строительство Лахтинско-Правобережной линии. электродепо «Правобережное» – в сумме 10 000 тыс. рублей – из-за отсутствия положительного заключения экспертизы (плановый срок получения – декабрь 2023 года);

2. Комитетом по строительству в сумме 13 061,3 тыс. рублей по 46 строкам АИП, в том числе:

1.5. Проектирование реконструкции здания СПб ГБПО «Колледж Метростроя» – в сумме 12 657 тыс. рублей – из-за отсутствия положительного заключения экспертизы (плановый срок – I кв. 2022 года);

2.1. Проектирование и строительство здания среднего общего образования на 825 мест по адресу: территория предприятия «Ручьи» – в сумме 300 тыс. рублей – из-за отсутствия разрешения на строительство;

2.2. Проектирование и строительство здания общеобразовательного учреждения на территории, ограниченной Пулковским ш., Дунайским пр., Московским ш. и Южным полукольцом Октябрьской ж/д, в Московском районе – в сумме 100 тыс. рублей – из-за отсутствия положительного заключения экспертизы и разрешения на строительство;

3. Комитетом по энергетике и инженерному обеспечению в общей сумме 5 499,4 тыс. рублей по 6 строкам АИП, в том числе:

3.1. Реконструкция и строительство водопроводных сетей на земельных участках по адресу: Смольная набережная, уч. 1, 2, 3, 6 - в сумме 3 000,1 тыс. рублей – из-за отсутствия заключенного контракта;

3.2. ПИР для строительства общественных туалетов - в сумме 2 498,9 тыс. рублей – из-за срыва сроков выполнения работ подрядными организациями.

Необходимо отметить, что Контрольно-счетная палата в своих заключениях неоднократно указывала на то, что перечисленные выше причины так или иначе приводят к удорожанию стоимости строительства объектов, затягиваниям сроков строительства и в итоге, срыва ввода в эксплуатацию объектов, увеличения объемов незавершенного строительства.

6.3. Показатели ввода в эксплуатацию объектов строительства

Согласно данным Отчета о ходе работ по объектам АИП, запланированным к вводу в эксплуатацию, в 2021 году из 57 объектов, запланированных к вводу, введено в эксплуатацию 49 объектов, в том числе: 6 школ, 5 ДООУ, 1 объект культуры, 2 объекта социальной и 2 объекта дорожной инфраструктуры, 7 объектов здравоохранения.

По 5 объектам отрасли «Дорожное хозяйство» и 1 объекту отрасли «Коммунальное хозяйство» срок ввода перенесен на более поздний период:

- *строительство проектируемой дороги № 4 на участке от проспекта Маршала Блюхера до Зыбинской улицы*. В ходе строительства выявлена необходимость корректировки ПСД (внесение изменений в проектные решения в части наружного водоснабжения). Откорректированная документация направлена на государственную экспертизу. Сроки реализации объекта перенесены на 2023 год;

- *строительство обхода г. Красное Село (3 этап, путепровод на пересечении с ул. Свободы)*. В ходе строительства выявлена необходимость повторного прохождения экспертизы ПД и переноса гарантийного удержания на 2022 год. Степень готовности объекта – 74 %. Проверка объекта строительства службой государственного строительного надзора и получение заключения о соответствии построенного объекта нормативным требованиям планируется в 2022 году. Срок ввода объекта перенесен на 2022 год;

- *строительство продолжения Софийской улицы до Московского шоссе, промышленной зоны «Металлострой»*. Общая степень готовности объекта – 100 %. В ходе строительства выявлена необходимость повторного прохождения экспертизы ПД и переноса гарантийного удержания на 2022 год. Проверка объекта строительства службой государственного строительного надзора и получение заключения о соответствии построенного объекта нормативным требованиям планируется в 2022 году. Объект включен в АИП 2022-2024 годов;

- *строительство участка Южной магистрали от Волхонского шоссе до Соколиной ул. и строительство ул. Сарицкой от Соколиной ул. до Петербургского шоссе (Южно-Волхонская дорога)*. Степень готовности объекта – 100 %. В связи с поздним завершением работ (30.11.2021) проверка объекта строительства службой государственного строительного надзора и получение заключения о соответствии построенного объекта нормативным требованиям планируется в 2022 году. Срок ввода объекта перенесен на 2022 год;

- *реконструкция автодороги М-11 «Нарва» от ж.-д. Станции Лигово до г. Красное Село в административных границах Санкт-Петербурга. 2-й этап. Реконструкция Лиговского путепровода*. В связи с отсутствием Проекта планировки территории линейного объекта (далее - ППТЛО) отсутствует возможность решения имущественно-правовых вопросов и получения разрешения на строительство. Плановый срок утверждения ППТЛО - 1 квартал 2022 года. Строительно-монтажные работы завершены (работы выполнялись по ордерам ГАТИ). Степень готовности объекта - 100%. Проверка объекта строительства службой государственного строительного

надзора и получение заключения (ЗОС) о соответствии построенного объекта нормативным требованиям планируется в 2022 году. Объект включен в АИП-2022-2024;

- *строительство обхода г. Красное Село (2 этап - участок от пр. Ленина до Кингисеппского шоссе*. Увеличение общей сметной стоимости и остатка сметной стоимости в связи с выявленной необходимостью выполнения дополнительных работ (изменение проектных решений, уточнение технических показателей и объемов работ по результатам разработки рабочей документации; увеличение объемов переустраиваемых инженерных сетей вследствие актуализации технических условий). Строительно-монтажные работы завершены. Ведется подготовка объекта к приемочной комиссии. Проверка объекта строительства службой государственного строительного надзора и получение заключения (ЗОС) о соответствии построенного объекта нормативным требованиям планируется в 2022 году. Объект включен в АИП-2022-2024.

По 1 объекту отрасли «Транспорт» (*«Полная замена эскалаторов с частичной заменой конструкций наклонного хода вестибюля ст. «Технологический институт - 1»*) срок ввода сорван. Степень готовности объекта на 01.01.2022 – 92,3 %. Производство работ в 2021 году на объекте велось с отставанием от графика в связи с необходимостью проведения повторной государственной экспертизы общей стоимости объекта. В связи с поздним получением заключения УГЭ на откорректированную ПД уменьшен лимит финансирования 2021 года на 105 642,9 тыс. рублей (резерв для оплаты оборудования).

6.4. Анализ отвлечения средств АИП в дебиторскую задолженность

Мониторинг данных отчетов об исполнении АИП за ряд лет свидетельствует о значительном увеличении объемов выдаваемых авансов. Так в 2021 году было выдано авансов на сумму 13 817,9 млн. рублей (15,6 % от общего объема профинансированных расходов АИП), в то время как в 2020 году данная сумма не превышала 1 873 млн. рублей (2,8 %), в 2019 году 8 333,1 млн. рублей (13,8 %), в 2018 году – 6 815,8 млн. рублей (10,8 %), в 2017 году – 10 162,9 млн. рублей (13,8 %).

Наряду с этим, отмечается тенденция снижения уровня погашения авансов, выданных в предыдущем периоде: на конец 2021 года – 48 % (2020 года – 63,9 %, 2019 года – 78,7 %, 2018 года – 74,6 %, 2017 года – 64,5 %).

Рост объемов выданных авансов текущего года и снижение уровня погашения авансов, выданных в прошлые годы, привели к увеличению общего объема остатка неотработанных авансов на конец отчетного периода, который на 31.12.2021 составил 16 493,2 млн. рублей, в то время как в 2020 году – 5 661,9 млн. рублей, в 2019 году – 10 585,3 млн. рублей, в 2018 году – 10 695,1 млн. рублей, в 2017 году – 15 772,2 млн. рублей.

Распределение выданных и остатков неотработанных авансов по ГРБС, представлено в таблице.

(тыс. рублей)

Наименование ГРБС	Выданные авансы в		Неотработанные авансы на конец 2021 года
	предыдущий период	2021 году	
Всего:	5 569 700,2	13 817 885,4	16 493 233,4
Комитет по развитию транспортной инфраструктуры Санкт-Петербурга	3 696 212,8	9 544 058,4	11 463 203,3
Комитет имущественных отношений	691 323,2	3 211 002,7	3 245 174,2
Комитет по строительству	1 066 664,5	1 061 418,0	1 783 449,6
Комитет по промышленной политике, инновациям и торговле Санкт-Петербурга	101 422,0	х	х
Комитет по энергетике и инженерному обеспечению	14 077,7	1 406,3	1 406,3

Основной объем выданных в 2021 году авансов (78,7 %) произведен по 5 объектам:

– строительство Красносельско-Калининской линии от станции «Казакская» до станции «Обводный канал 2» с электродепо «Красносельское», включая

проектирование (стадия РД). Участок от станции «Казаковская» до станции «Путиловская» - в сумме 3 339 540,7 тыс. рублей;

– расходы на приобретение жилых помещений в государственную собственность Санкт-Петербурга в целях предоставления их отдельным категориям граждан в соответствии с законом Санкт-Петербурга от 26.04.2006 № 221-32 «О жилищной политике Санкт-Петербурга» - в сумме 2 509 275,1 тыс. рублей;

– строительство транспортной развязки на пересечении Московского шоссе с Дунайским пр. – в сумме 2 023 296,2 тыс. рублей;

– подключение ЗСД (севернее развязки с Благодатной улицей) к Широкой магистрали скоростного движения с устройством транспортной развязки с Витебским проспектом. Подготовка территории строительства (с учетом федерального финансирования) в сумме 1 832 837,8 тыс. рублей;

– строительство Лахтинско-Правобережной линии метрополитена от ст. «Спасская» до ст. «Морской фасад» (1-й пусковой комплекс от ст. «Спасская» до ст. «Большой проспект») - в сумме 1 165 460 тыс. рублей.

6.5. Мониторинг объемов незавершенного строительства (ОНС)

Анализ динамики количества ОНС проведен по данным Сведений ф. 0503190 в соответствии с Методикой Счетной палаты РФ определения объема вложений и количества ОНС, а также группировки федеральных органов исполнительной власти и органов исполнительной власти субъектов Российской Федерации в части незавершенного строительства.

Капитальные вложения в объекты недвижимого имущества на конец 2021 года числились на балансе у 18 ГРБС, данные представлены в таблице.

(тыс. рублей)

Наименование балансодержателя капитальных вложений	Кол-во	Сметная стоимость	Фактические расходы по счету 010611000	Кассовые расходы
Всего:	1 401	765 328 759,6	163 748 949,1	412 216 701,8
Комитет по строительству	601	209 994 682,4	40 389 998,0	132 957 541,9
Комитет имущественных отношений	306	22 104 781,4	17 492 069,2	21 921 684,3
Комитет по развитию транспортной инфраструктуры	220	473 118 164,4	79 309 458,2	228 896 849,6
Комитет по энергетике и инженерному обеспечению	159	41 940 708,7	17 469 498,1	18 678 466,1
Комитет по благоустройству Санкт-Петербурга	34	7 995 049,2	2 187 006,0	2 182 422,4
Комитет по транспорту	24	2 557 319,5	2 414 285,4	2 540 330,0
Комитет по промышленной политике, инновациям и торговле Санкт-Петербурга	23	5 907 541,1	3 016 906,6	3 368 335,8
Комитет по физической культуре и спорту	10	471 139,2	146 344,2	399 073,1
Комитет по природопользованию, охране окружающей среды и обеспечению экологической безопасности	6	359 929,8	359 929,8	359 929,8
Комитет по вопросам законности, правопорядка и безопасности	4	0,0	54 225,6	0,0
Комитет по здравоохранению	3	64 645,3	64 645,3	64 645,3
Комитет по государственному контролю, использованию и охране памятников истории и культуры	3	578 607,8	578 538,8	578 538,8
Архивный комитет Санкт-Петербурга	2	4 239,6	1 398,6	4 239,6
Администрация Губернатора Санкт-Петербурга	2	2 671,0	2 671,0	2 671,0
Министерство внутренних дел	1	39 934,7	39 934,7	39 934,7
Комитет по образованию	1	179 321,5	179 321,5	179 321,5
Комитет по науке и высшей школе	1	10 024,0	10 024,0	10 024,0
Администрация Кировского района	1	0,0	32 694,1	32 694,1

6.5.1 Анализ структуры объектов капитальных вложений по группам (по результатам оценки их состояния):

6.5.1.1 «Реализация инвестиционного проекта».

Капитальные вложения, включенных в группу объектов составили

112 414 420,4 тыс. рублей – кассовых расходов и 95 068 584,2 тыс. рублей – фактических расходов, в том числе со статусом объекта:

- «строительство (приобретение) ведется» по 109 объектам на сумму фактических расходов 77 106 016,6 тыс. рублей;
- «объект законсервирован» по 1 объекту на сумму фактических расходов 631 158,5 тыс. рублей;
- «строительство объекта приостановлено без консервации» по 22 объектам на сумму фактических расходов 6 356 124,2 тыс. рублей;
- «строительство объекта не начиналось» по 228 объектам на сумму фактических расходов 2 897 714,8 тыс. рублей (в том числе 148 объектов на 1 731 259,9 тыс. рублей с началом реализации с 1977 по 2011);
- «иной статус объекта» по 6 объектам на сумму фактических расходов 516 751,3 тыс. рублей;
- «проведение проектно-изыскательских работ и разработка проектно-сметной документации» по 403 объектам на сумму фактических расходов 7 560 818,8 тыс. рублей.

Общее количество объектов составило 769, в том числе 42 с началом реализации в 2021 году, относительно 2020 года количество снизилось на 5,2 % (с 811 до 769).

6.5.1.2 «Завершение реализации инвестиционного проекта».

Капитальные вложения, включенных в группу объектов составили 298 894 723,4 тыс. рублей – кассовых расходов и 67 846 874,7 тыс. рублей – фактических расходов, в том числе со статусом объекта:

- «государственная регистрация права собственности публично-правового образования пройдена» по 31 объекту на сумму фактических расходов 14 499 767 тыс. рублей;
- «государственная регистрация права оперативного управления балансодержателем пройдена» по 2 объектам на сумму фактических расходов 408 898,6 тыс. рублей;
- «государственная регистрация права хозяйственного ведения пройдена» по 28 объектам на сумму фактических расходов 2 774 926,6 тыс. рублей;
- «документы находятся на государственной регистрации» по 430 объектам на сумму фактических расходов 36 645 554,7 тыс. рублей;
- «документы не направлены на государственную регистрацию» по 3 объектам на сумму фактических расходов 7 952 089,2 тыс. рублей;
- «отказ в государственной регистрации» по 1 объекту на сумму фактических расходов 14 584,1 тыс. рублей;
- «акт на ввод в эксплуатацию отсутствует» по 110 объектам на сумму фактических расходов 5 551 054,5 тыс. рублей.

Общее количество объектов составило 605, в том числе 246 с началом реализации в 2021 году, относительно 2020 года количество увеличилось на 45,1 % (с 417 до 605).

6.5.1.3 «Выбытие капитальных вложений (объекта незавершенного строительства)».

Капитальные вложения, включенных в группу объектов составили 907 557,9 тыс. рублей – кассовых расходов и 833 490,1 тыс. рублей – фактических расходов. Количество объектов относительно 2020 года снизилось на 1 объект (с 28 до 27) или на 3,6 %.

- «передача объекта незавершенного строительства бюджетному (автономному) учреждению» по 1 объекту на сумму фактических расходов 169 271 тыс. рублей;
- «передача объекта незавершенного строительства унитарному предприятию» по 1 объекту на сумму фактических расходов 950,4 тыс. рублей;
- «передача объекта незавершенного строительства иному субъекту хозяйственной деятельности» по 14 объектам на сумму фактических расходов

587 771,7 тыс. рублей;

- «списание и снос объекта незавершенного строительства» по 10 объектам на сумму фактических расходов 42 802,9 тыс. рублей;

- «иное основание выбытия» по 1 объекту на сумму фактических расходов 32 694,1 тыс. рублей.

Общее количество объектов составило 27, относительно 2020 года количество снизилось на 3,6 % (с 28 до 27).

6.5.2 По способу вовлечения в хозяйственный оборот в 2021 году 1 401 объект распределялся следующим образом:

(тыс. рублей)

Целевая функция	Кол-во	Сметная стоимость	Фактические расходы по счету 010611000	Кассовые расходы
Всего:	1 401	765 328 759,6	163 748 949,1	412 216 701,8
11 - целевая функция не определена	558	119 625 477,6	24 597 815,9	29 636 337,5
12 - иная целевая функция	326	32 996 128,4	4 140 198,2	4 733 120,3
10 - целевая функция не требуется (указывается в случае завершения строительства ОНС)	198	348 195 735,1	49 136 098,4	275 226 362,3
9 - строительство (реконструкция, техническое перевооружение) ОНС продолжается	136	247 839 971,1	79 718 823,3	96 094 694,2
1 - завершение строительства (реконструкции, технического перевооружения)	103	15 116 221,3	4 762 415,4	5 058 659,5
8 - списание и снос ОНС	48	234 896,9	234 896,4	197 946,4
4 - передача ОНС другим субъектам хозяйственной деятельности	17	823 864,6	712 984,4	823 864,6
13 - внутриведомственная передача.	13	81 100,2	81 100,2	81 100,2
2 - консервация ОНС	1	306 217,7	273 666,3	273 666,3
6 - принятие ОНС в государственную казну	1	109 146,8	90 950,6	90 950,6

На 31.12.2021 с целевой функцией объекта капитальных вложений «списание и снос объекта незавершенного строительства» определены 48 объектов в общей сумме произведенных кассовых расходов 197 946,4 тыс. рублей и фактических – 234 896,4 тыс. рублей, в том числе по 38 объектам с суммой кассовых и фактических расходов 189 687,3 тыс. рублей, строительство которых не начиналось, то есть проектные работы, проведенные в 2002-2015 годах оказались невостребованными.

Таким образом, расходы бюджета Санкт-Петербурга в общей сумме 189 687,3 тыс. рублей не могут быть признаны эффективным использованием, в соответствии с положениями ст. 34 БК РФ.

Приостановлено выполнение работ по 23 объектам с общей суммой произведенных кассовых расходов 7 062 534,4 тыс. рублей, из которых законсервирован только один объект – «*Строительство объектов инженерной и дорожной инфраструктуры территории производственной зоны «ИТ-ПАРКА» в Невском районе, кварталы 6-6А, севернее ул. Новоселов*», по 1 объекту «*Строительство объектов инженерной и дорожной инфраструктуры территории производственной зоны «РЖЕВКА» - улица Коммуны участок от продолжения проспекта Маршала Блюхера до улицы Химиков*» работы приостановлены в 2021 году.

По остальным 21 объектам, приостановленным в 1996-2019 годах, консервация не производилась, что является нарушением совокупности норм п. 4 ст. 52 Градостроительного кодекса РФ и п. 2 Правил проведения консервации объекта капитального строительства, утвержденных постановлением Правительства РФ от 30.09.2011 № 802, в соответствии с которыми, при прекращении работ или их приостановления более чем на шесть месяцев застройщик или заказчик должен обеспечить консервацию объекта капитального строительства.

Выводы:

1. Объем бюджетных инвестиций из бюджета Санкт-Петербурга в 2021 году наиболее высокий за ряд лет – 106 676 310,6 тыс. рублей (в 2020 году – 74 168 676,2 тыс. рублей, 2019 году – 73 244 615,7 тыс. рублей, 2018 году –

65 211 787,7 тыс. рублей).

2. Ассигнования на реализацию АИП освоены в сумме 88 641 624,1 тыс. рублей на 95,9 %. Данный уровень исполнения является наиболее высоким за последние 11 лет.

3. В 2021 году планировалось завершить работы по строительству (реконструкции) 57 объектов, из которых введено в эксплуатацию 49 объектов, перенесен срок ввода 6 объектов, 1 объект завершен строительством и по 1 объекту сорван срок ввода.

4. Рост объемов выданных авансов текущего года и снижение уровня погашения авансов, выданных в прошлые годы, привели к увеличению общего объема остатка неотработанных авансов на конец отчетного периода, который на 31.12.2021 составил 16 493,2 млн. рублей, в то время как в 2020 году – 5 661,9 млн. рублей, в 2019 году – 10 585,3 млн. рублей, в 2018 году – 10 695,1 млн. рублей, в 2017 году – 15 772,2 млн. рублей.

5. ГРБС, ответственными за выполнение строительных работ, ежегодно в качестве причин неисполнения приводятся одни и те же факторы:

- недобросовестная работа подрядных организаций (при этом, не всегда ГРБС указывается информация о проведении профилактической и претензионной работе), что приводит к расторжению контрактов, необходимости проведения новых закупочных процедур, корректировки проектной документации, в том числе в части пересчета цен строительства в цены новых периодов;

- отсутствие правоустанавливающих документов на земельные участки под строительство, а также наличие на земельных участках обременений и нерешенных имущественно-правовых вопросов;

- отсутствие исходной документации и длительность ее получения (ордеров ГАТИ, разрешений на строительство, проектов планировки территорий);

- длительность заключений государственных контрактов (несмотря на то, что длительность проведения всех закупочных процедур четко регламентирована Федеральным законом № 44-ФЗ);

- длительность или невозможность согласования проведения работ с иными государственными органами или учреждениями, если на территории строительства находятся объекты их собственности или ведения.

7. ОЦЕНКА ИСПОЛНЕНИЯ ДОРОЖНОГО ФОНДА САНКТ-ПЕТЕРБУРГА

1. Протяженность сети автомобильных дорог в Санкт-Петербурге как федерального, так и регионального значения по состоянию на 01.01.2022 составляла 3 574,9 км, из которых 97,7 % или 3 494,2 км приходилось на региональные дороги. Протяженность автомобильных дорог с твердым покрытием составляла 3 450,5 км (98,7 %), эксплуатация осуществлялась на платной основе – 17,5 км. Искусственные дорожные сооружения и транспортно-пересадочные узлы в Санкт-Петербурге включали:

- 413 региональных мостовых сооружений в составе магистральных дорог, магистральных улиц общей протяженностью 47 км;

- 50 транспортных развязок в разных уровнях в составе магистральных дорог, магистральных улиц общей протяженностью 25,7 км;

- 15 тоннелей в составе магистральных дорог, магистральных улиц общей протяженностью 6 км;

- 55 пешеходных переходов в разных уровнях на магистральных дорогах скоростного движения, регулируемого движения, железнодорожных путях общего пользования общей протяженностью 3,6 км.

По итогам реализации мероприятий в сфере дорожного строительства в 2021 году после строительства и реконструкции введено в эксплуатацию 21,67 км автомобильных дорог общего пользования регионального значения, *с опережением на 5,3 процентных пункта планируемых значений по вводу автомобильных дорог* после строительства и реконструкции, установленных индикаторами госпрограммы «Развитие транспортной системы в Санкт-Петербурге» на 2021 год, – 20,58 км (18,71 км и 1,87 км соответственно).

Общая площадь покрытия автомобильных дорог общего пользования регионального значения в Санкт-Петербурге на 31.12.2021 составила 63 583 тыс. кв. м, из которой требовался ремонт – 18 405 тыс. кв. м. Завершены капитальным ремонтом 0,7 км автомобильных дорог, отремонтировано 149,39 км автомобильных дорог. Доля площади дорог, круглогодичное содержание которых осуществлялось в соответствии с требованиями нормативных документов – 78,9 %.

Статьей 14 Федерального закона от 08.11.2007 № 257-ФЗ «Об автомобильных дорогах и о дорожной деятельности в РФ и о внесении изменений в отдельные законодательные акты РФ» определено, что *планирование дорожной деятельности осуществляется* уполномоченными органами государственной власти субъектов РФ *на основании* документации по организации дорожного движения, документов территориального планирования, нормативов финансовых затрат на капитальный ремонт, ремонт, содержание автомобильных дорог и оценки транспортно-эксплуатационного состояния автомобильных дорог, долгосрочных целевых программ.

В силу положений п. 1 ст. 12 Федерального закона от 10.12.1995 № 196-ФЗ «О безопасности дорожного движения» ремонт и содержание дорог на территории РФ должны обеспечивать безопасность дорожного движения; *соответствие состояния дорог техническим регламентам* и другим нормативным документам, относящимся к обеспечению безопасности дорожного движения, удостоверяется актами контрольных осмотров либо обследований дорог, проводимых с участием соответствующих органов исполнительной власти.

В п. 3 Порядка проведения оценки технического состояния автомобильных дорог, утвержденного приказом Минтранса РФ от 07.08.2020 № 288, установлено, что *оценка технического состояния автомобильных дорог* в целях определения соответствия транспортно-эксплуатационных характеристик автомобильных дорог требованиям технических регламентов *ежегодно проводится* владельцами автомобильных дорог на основании результатов обследования и анализа информации о транспортно-эксплуатационных характеристиках автомобильных дорог.

Полномочия Комитета по благоустройству в части проведения оценки технического состояния автомобильных дорог регионального значения Санкт-Петербурга переданы СПб ГКУ «Центр комплексного благоустройства» (п. 2.1 Устава учреждения).

Однако, при наличии в системе целевых показателей госпрограммы «Развитие транспортной системы Санкт-Петербурга» показателя *«Доля автомобильных дорог регионального значения, соответствующих нормативным требованиям, в их общей протяженности»*, предполагающего увеличение доли таких дорог до 71,2 % в 2024 году, положения о проведении оценки технического состояния региональной дорожной сети в госпрограмме отсутствуют.

Следует отметить, что из находящихся в государственной собственности Санкт-Петербурга автомобильных дорог общего пользования на 01.01.2022 не соответствовали нормативным требованиям 1 092,3 км автомобильных дорог или 31,3 % от их общей протяженности, данные с 2017 года представлены на диаграмме¹²:

¹² По Федеральному дорожному агентству, <https://rosavtodor.gov.ru/eye/page/4791/516931>

Доля протяженности автомобильных дорог общего пользования регионального значения в Санкт-Петербурге, соответствующих требованиям нормативных документов



Наблюдаемая с 2019 года тенденция незначительного увеличения доли автомобильных дорог регионального значения, соответствующих нормативным требованиям к транспортно-эксплуатационному состоянию, – в среднем ежегодно на 1,9 процентных пункта, а также планируемый результат достижения целевого показателя «Доля автомобильных дорог регионального значения, соответствующих нормативным требованиям, в их общей протяженности» госпрограммы «Развитие транспортной системы Санкт-Петербурга» до 71,2 % в 2024 году, свидетельствует о рисках не решения поставленной Президентом РФ в Указе № 204 задачи по доведению к 2024 году доли автомобильных дорог Санкт-Петербургской городской агломерации, соответствующих нормативным требованиям, в их общей протяженности до 85 %.

2. Согласно п. 4 ст. 179.4 БК РФ, ст. 2 Закона Санкт-Петербурга от 21.09.2011 № 493-98 «О Дорожном фонде Санкт-Петербурга» объем бюджетных ассигнований Дорожного фонда Санкт-Петербурга (далее – *Дорожный фонд*) утверждается в размере не менее прогнозируемого объема доходов консолидированного бюджета Санкт-Петербурга по исчерывающему перечню доходных источников:

- транспортный налог;
- акцизы на автомобильный бензин, прямогонный бензин, дизельное топливо, моторные масла;
- межбюджетные трансферты из федерального бюджета на финансовое обеспечение дорожной деятельности;
- денежные взыскания (штрафы) за нарушение законодательства Российской Федерации о безопасности дорожного движения;
- государственная пошлина за выдачу специального разрешения на движение по автомобильным дорогам тяжеловесных и крупногабаритных транспортных средств, и транспортных средств, осуществляющих перевозки опасных грузов;
- плата в счет возмещения вреда, причиняемого автомобильным дорогам тяжеловесными транспортными средствами;
- безвозмездные поступления от физических и юридических лиц на финансовое обеспечение дорожной деятельности, в том числе добровольных пожертвований, в отношении автомобильных дорог общего пользования регионального значения.

Согласно абз. 10, 11 п. 4 ст. 179.4 БК РФ *объем бюджетных ассигнований дорожного фонда субъекта РФ подлежит увеличению в текущем финансовом году и (или) очередном финансовом году на положительную разницу между фактически*

поступившим и прогнозированным объемом доходов бюджета субъекта РФ, учитываемых при формировании дорожного фонда субъекта РФ.

Вместе с тем, действующими положениями постановления Правительства Санкт-Петербурга от 11.11.2011 № 1587 «О порядке формирования и использования бюджетных ассигнований дорожного фонда Санкт-Петербурга» (далее – *Постановление № 1587*):

1. В части формирования бюджетных ассигнований Дорожного фонда установлено, что «..осуществляется в порядке и сроки составления проекта бюджета Санкт-Петербурга, установленные Правительством Санкт-Петербурга;», то есть содержит отсылочную норму на общий порядок составления проекта бюджета Санкт-Петербурга¹³, который разработан и утвержден в соответствии с п. 1 ст. 184 БК РФ, п. 1 ст. 5 Закона Санкт-Петербурга «О бюджетном процессе в Санкт-Петербурге» и по сути не регламентирует специфику формирования ассигнований Дорожного фонда.

В результате отсутствия должного порядка формирования бюджетных ассигнований Дорожного фонда первоначальной редакцией¹⁴ Закона о бюджете на 2021 год объем бюджетных ассигнований Дорожного фонда (ст. 20) был утвержден в сумме 45 670 964,7 тыс. рублей, что в 1,5 раза больше представленных Комитетом финансов к проекту бюджета прогнозируемых на 2021 год объемов по вышеперечисленным доходным источникам Дорожного фонда (29 591 408,6 тыс. рублей). Осенней корректировкой¹⁵ бюджета объем ассигнований Дорожного фонда был увеличен до 48 643 682 тыс. рублей.

Формируемые Дорожный фонд доходы поступили в сумме 33 889 068,9 тыс. рублей или на 114,5 % от прогноза, с ростом относительно 2020 года на 9 820 472,6 тыс. рублей или на 140,8 %. Исполнение по доходам, являющимся источниками для расчета бюджетных ассигнований Дорожного фонда, приведено в таблице:

(тыс. рублей)

Наименование доходов	Прогнозные назначения	Доля в общем объеме, %	Исполнено за 2021 год	Доля в общем объеме, %	Перевыполнение
1	2	3	4	5	6
Доходы от уплаты акцизов на нефтепродукты, в том числе от уплаты акцизов на:	10 547 974,3	35,6	11 886 271,8	35,1	1 338 297,5
– дизельное топливо	5 095 514,1	17,2	5 487 411,3	16,2	391 897,2
– моторные масла для дизельных и (или) карбюраторных (инжекторных) двигателей	32 582,3	0,1	38 591,5	0,1	6 009,2
– автомобильный бензин	6 668 890,0	22,5	7 296 013,5	21,6	627 123,5
– прямогонный бензин	-1 249 012,1	-4,2	-935 744,5	-2,8	313 267,6
Транспортный налог, в том числе:	12 040 074,5	40,7	12 611 662,5	37,2	571 588,0
– транспортный налог с организаций	2 560 783,3	8,7	2 817 606,0	8,3	256 822,7
– транспортный налог с физических лиц	9 479 291,2	32,0	9 794 056,5	28,9	315 765,3
Государственная пошлина за выдачу специального разрешения на движение по автомобильным дорогам тяжеловесных транспортных средств, крупно-габаритных транспортных средств, осуществляющих перевозки опасных грузов	7 475,7	0,0	16 139,9	0,0	8 664,2
Административные штрафы, установленные Главой 12 КоАП, за	3 266 446,2	11,0	3 241 356,1	9,6	-25 090,1

¹³Постановление Правительства Санкт-Петербурга от 13.06.2019 № 378 «О составлении проекта бюджета Санкт-Петербурга и проекта бюджета Территориального фонда обязательного медицинского страхования Санкт-Петербурга на очередной финансовый год и на плановый период и внесении изменения в постановление Правительства Санкт-Петербурга от 25.12.2013 № 1039»

¹⁴ Закон Санкт-Петербурга от 26.11.2020 № 549-114 «О бюджете Санкт-Петербурга на 2021 год и на плановый период 2022 и 2023 годов»

¹⁵ Закон Санкт-Петербурга от 15.11.2021 № 528-113 «О внесении изменений в Закон Санкт-Петербурга «О бюджете Санкт-Петербурга на 2021 год и на плановый период 2022 и 2023 годов»

Наименование доходов	Прогнозные назначения	Доля в общем объеме, %	Исполнено за 2021 год	Доля в общем объеме, %	Перевыполнение
1	2	3	4	5	6
административные правонарушения в области дорожного движения					
Платежи, уплачиваемые в целях возмещения вреда, причиняемого автомобильным дорогам общего пользования регионального значения транспортными средствами, осуществляющими перевозки тяжёловесных и (или) крупногабаритных грузов	29 437,9	0,1	33 638,6	0,1	4 200,7
Межбюджетные трансферты, передаваемые бюджетам субъектов РФ на финансовое обеспечение дорожной деятельности, в том числе:	3 700 000,0	12,5	6 100 000,0	18,0	2 400 000,0
– на финансовое обеспечение дорожной деятельности	3 700 000,0	12,5	5 100 000,0	15,0	1 400 000,0
– в рамках реализации НП «Безопасные и качественные автомобильные дороги»	x	x	1 000 000,0	3,0	1 000 000,0
ВСЕГО:	29 591 408,6	100,0	33 889 068,9	100,0	4 297 660,3

Перевыполнение прогнозных назначений сложилось практически по всем видам доходов в совокупной сумме 4,3 млрд. рублей. Основную часть доходов Дорожного фонда составили поступления от уплаты транспортного налога (12 611 662,5 тыс. рублей) и акцизов (11 886 271,8 тыс. рублей) – 37,2 % и 35,1 % соответственно. При этом, качество прогнозирования данных налоговых доходов было низким в условиях снятия ряда ограничительных мер, отмены режима самоизоляции граждан при сохранении на уровне 2020 года норматива зачисления акцизов на нефтепродукты в региональный бюджет – 58,2 %. Средства федерального бюджета в доходах Дорожного фонда составили 6 100 000 тыс. рублей или 18 %, с ростом в 6,1 раза к 2020 году (1 000 000 тыс. рублей) и в 1,6 раза к прогнозу.

В соответствии с требованиями ст. 95 БК РФ за счет остатка неиспользованных на 01.01.2021 ассигнований Дорожного фонда в 2021 году на увеличение бюджетных ассигнований Дорожного фонда направлено 224 955,2 тыс. рублей.

Таким образом, утвержденные в приложении 16 к Закону о бюджете на 2021 год ассигнования Дорожного фонда на конец года были обеспечены законодательно установленными источниками доходов только на 70,1 %, оставшаяся часть ассигнований Дорожного фонда (29,9 % или 14 529 657,9 тыс. рублей) сформирована в нарушение бюджетного законодательства за счет других источников доходов бюджета.

2. В части использования бюджетных ассигнований Дорожного фонда Постановлением № 1587 установлено, что «..осуществляется в соответствии с бюджетным законодательством.», тогда как в абз. 8 п. 4 ст. 179.4 БК РФ предусмотрена обязанность использования бюджетных ассигнований дорожного фонда субъекта РФ в соответствии с установленным нормативным правовым актом высшего исполнительного органа государственной власти субъекта РФ порядком.

Тем самым, порядок использования средств Дорожного фонда не установлен.

Согласно п. 1 ст. 179.4 БК РФ, ст. 1 Закона Санкт-Петербурга «О Дорожном фонде Санкт-Петербурга» Дорожный фонд «..представляет собой часть средств бюджета Санкт-Петербурга, подлежащих использованию в целях финансового обеспечения дорожной деятельности в отношении автомобильных дорог общего пользования регионального значения в Санкт-Петербурге, а также капитального ремонта и ремонта дворовых территорий многоквартирных домов в Санкт-Петербурге, проездов к дворовым территориям многоквартирных домов в Санкт-Петербурге.». То есть, направление бюджетных ассигнований дорожного фонда субъекта РФ на финансовое

обеспечение мероприятий в отношении трамвайных путей как части улично-дорожной сети населенных пунктов в отчетном периоде не предусмотрено¹⁶.

В результате отсутствия установленного порядка использования бюджетных ассигнований Дорожного фонда Комитетом по развитию транспортной инфраструктуры в 2021 году ассигнования Дорожного фонда в сумме 1 224 909,4 тыс. рублей направлены на ремонт трамвайных путей, а Комитетом по инвестициям – 1 813,1 тыс. рублей на реализацию концессионного соглашения о создании, реконструкции и эксплуатации трамвайной сети в Красногвардейском районе Санкт-Петербурга, что согласно ст. 179.4 БК РФ имеет признаки нецелевого использования бюджетных средств в сумме 1 226 722,5 тыс. рублей в результате расходования бюджетных ассигнований Дорожного фонда Санкт-Петербурга на цели, не соответствующие целям их использования.

Контрольно-счетная палата Санкт-Петербурга, проанализировав положения федеральных правил формирования и использования бюджетных ассигнований федерального дорожного фонда¹⁷ и порядков, установленных правительствами Москвы¹⁸, Московской¹⁹ и Ленинградской²⁰ областей, рекомендует перенять опыт федеральных и региональных коллег и разработать соответствующий бюджетному законодательству порядок формирования и использования бюджетных ассигнований Дорожного фонда Санкт-Петербурга.

3. Исполнение бюджетных ассигнований Дорожного фонда в 2021 году осуществлялось 6 ГРБС и по итогам года составило 48 036 088,8 тыс. рублей или 98,8 % от бюджета и росписи, данные представлены на диаграмме:

(млн. рублей, доля в %)



Расходование средств Дорожного фонда осуществлялось, в основном, в рамках достижения двух целей: развитие сети автомобильных дорог регионального значения

¹⁶ Федеральным законом от 16.04.2022 № 101-ФЗ «О внесении изменений в статью 179.4 Бюджетного кодекса Российской Федерации» с 22.04.2022 введены нормы, предусматривающие направление ассигнований дорожного фонда субъекта РФ на реконструкцию, капитальный ремонт и ремонт трамвайных путей

¹⁷ Постановление Правительства РФ от 30.12.2011 № 1206 «О порядке формирования и использования бюджетных ассигнований Федерального дорожного фонда и о внесении изменений в Правила формирования и реализации федеральной адресной инвестиционной программы»

¹⁸ Постановление Правительства Москвы от 29.11.2011 № 570-пп «Об утверждении Порядка формирования и использования бюджетных ассигнований дорожного фонда города Москвы»

¹⁹ Постановление Правительства Московской области от 27.12.2011 № 1639/52 «Об утверждении Порядка формирования и использования бюджетных ассигнований Дорожного фонда Московской области»

²⁰ Постановление Правительства Ленинградской области от 20.03.2012 № 78 «О порядке формирования и использования бюджетных ассигнований дорожного фонда Ленинградской области»

путем строительства и реконструкции в рамках АИП и приведение автомобильных дорог регионального значения в соответствие нормативным требованиям путем их ремонта и содержания, в совокупной сумме произведенных расходов 37 303 265,1 тыс. рублей, в том числе: на строительство и реконструкцию – 19 681 631,9 тыс. рублей, на капитальный ремонт – 674 144,8 тыс. рублей, на ремонт – 5 064 657,7 тыс. рублей, на содержание – 11 882 830,7 тыс. рублей.

В частности, за счет ассигнований Дорожного фонда Комитетом имущественных отношений осуществлялись бюджетные инвестиции АО «Западный скоростной диаметр» в размере 8 021 261,8 тыс. рублей, направления расходов представлены в таблице:

(тыс. рублей)

Направления бюджетных инвестиций	Перечислено инвестиций в 2021 году	Использовано инвестиций в 2021 году	Остаток инвестиций на 01.01.2022
Финансовое обеспечение затрат по обслуживанию привлеченного в 2011-2012 гг. облигационного займа	2 513 272,0	2 513 272,0	0,0
Создание объекта «Транспортная развязка автомобильной дороги «Западный скоростной диаметр» на пересечении с Шуваловским проспектом»	2 278 930,6	2 051 706,7	227 223,9*
Создание объекта «Транспортная развязка автомобильной дороги «Западный скоростной диаметр» в районе Шкиперского протока»	1 911 297,6	0,0	1 911 297,6**
Создание объектов дорожной инфраструктуры	1 317 761,6	0,0	1 317 761,6***

* Срок использования по условиям Договора об участии от 23.06.2021 № 153 – до конца декабря 2022 года

** Срок использования – до конца декабря 2024 года (Договор об участии от 29.12.2021 № 565)

*** Срок использования – до конца декабря 2023 года (Договор об участии от 29.12.2021 № 567)

Продолжение строительства ключевого элемента транспортно-логистического комплекса Санкт-Петербурга – автомагистрали «Западный скоростной диаметр», ориентировано на дальнейшее снижение транспортного воздействия на объекты исторической значимости в центральной части Санкт-Петербурга, застройку северо-западных районов города, эффективную логистику транспортных потоков по направлениям их наибольшей концентрации – от порта к автодорожным выходам в регионы России и на связях северных, центральных и южных районов города.

За счет расходов на содержание автомобильных дорог 75 % средств были направлены на оплату работ по круглогодичной ежедневной уборке улично-дорожной сети на площади 59 321,4 тыс. кв. м, из них на комплексную уборку тротуаров – 5 390 418,4 тыс. рублей; комплексную уборку проезжей части – 3 499 270,9 тыс. рублей.

Количество завершенных строительством автомобильных дорог, содержание которых осуществлялось Комитетом по развитию транспортной инфраструктуры до передачи на баланс эксплуатирующим организациям, в 2021 году составило 23 ед., общей протяженностью 58,53 км. На содержание таких дорог направлено 134 464,6 тыс. рублей, что в 2,1 раза меньше аналогичных расходов Комитета за 2020 год (278 341,5 тыс. рублей).

Остаток средств Дорожного фонда Санкт-Петербурга с начала года возрос в 2,7 раза и составил 607 593,2 тыс. рублей (на 01.01.2021 – 224 955,2 тыс. рублей), что обусловлено невыполнением подрядными организациями договорных обязательств, поздним принятием выполненных работ.

По итогам 2021 года на балансе уполномоченных органов исполнительной власти Санкт-Петербурга в сфере дорожного хозяйства и их подведомственных учреждений, осуществляющих дорожную деятельность, числилась кредиторская задолженность по контрактам на строительство и реконструкцию автомобильных дорог, установку и содержание технических средств организации дорожного движения в общей сумме 236 402,6 тыс. рублей (из них задолженность Комитета по развитию транспортной инфраструктуры – 236 318,4 тыс. рублей, Комитета по транспорту – 84,2 тыс. рублей).

Дебиторская задолженность по выданным авансам подрядным организациям в рамках выполнения контрактов на строительство и реконструкцию автомобильных дорог с начала года увеличилась в 3,7 раза или на 3 295 101,7 тыс. рублей, и на 01.01.2022 составила 4 526 446,6 тыс. рублей (*из них задолженность Комитета по развитию транспортной инфраструктуры – 4 526 397,1 тыс. рублей, Комитета по транспорту – 49,5 тыс. рублей*), или 9,4 % от кассовых расходов Дорожного фонда за 2021 год. Срок погашения авансов – 2022 год.

С учетом изложенного, приоритетными направлениями в дорожной деятельности Санкт-Петербурга (за исключением содержания) остаются строительство новых и реконструкция существующих автомобильных дорог.

8. ОЦЕНКА РЕАЛИЗАЦИИ ПРИОРИТЕТНЫХ ПРОЕКТОВ (ПРОГРАММ) ПО ОСНОВНЫМ НАПРАВЛЕНИЯМ СТРАТЕГИЧЕСКОГО РАЗВИТИЯ РОССИЙСКОЙ ФЕДЕРАЦИИ И САНКТ-ПЕТЕРБУРГА НАЦИОНАЛЬНЫХ, ФЕДЕРАЛЬНЫХ И РЕГИОНАЛЬНЫХ ПРОЕКТОВ И ПРОГРАММ

На территории Санкт-Петербурга реализуются направления социально-экономической политики²¹, включающие 11²² из 12 НП, разработанных Правительством РФ во исполнение Указа Президента РФ от 07.05.2018 № 204 «О национальных целях и стратегических задачах развития Российской Федерации на период до 2024 года» (*далее – Указ № 204*):

Развитие человеческого капитала: НП «Демография», НП «Здравоохранение», НП «Образование», НП «Культура».

Повышение качества городской среды: НП «Жилье и городская среда», НП «Безопасные и качественные дороги», НП «Экология».

Обеспечение устойчивого экономического роста: НП «Производительность труда и поддержка занятости», НП «Малое и среднее предпринимательство и поддержка индивидуальной предпринимательской инициативы», НП «Международная кооперация и экспорт».

Обеспечение эффективности управления и развитие гражданского общества: НП «Цифровая экономика».

В отчетном периоде на федеральном уровне в структуре национальных и федеральных проектов произошли значительные изменения (ряд проектов завершены в 2020 году, некоторые проекты объединены, а также введены новые проекты), соответственно, РП, имеющие связь с федеральными проектами, также претерпели изменения:

– на начало 2021 года завершена реализация 4 РП (П1 «Улучшение условий ведения предпринимательской деятельности», П8 «Популяризация предпринимательства», Л3 «Поддержка занятости», Т4 «Экспорт услуг»);

– с 2021 года введены 2 РП (ЕБ «Патриотическое воспитание граждан Российской Федерации», R1 «Дорожная сеть»).

Для достижения целей и показателей национальных и федеральных проектов, относящихся к полномочиям Санкт-Петербурга, в 2021 году исполнялось 40²³ региональных проектов, целевые показатели, результаты и мероприятия которых в основном интегрированы в государственные программы Санкт-Петербурга (*далее – госпрограмма*).

²¹ Закон Санкт-Петербурга от 19.12.2018 № 771-164 «О Стратегии социально-экономического развития Санкт-Петербурга на период до 2035 года»

²² В 2021 году Санкт-Петербург не участвовал в реализации национального проекта «Наука»

²³ По данным подсистемы «Управление национальными проектами» ГИИС «Электронный бюджет»

Перечень вице-губернаторов Санкт-Петербурга и руководителей ИОГВ Санкт-Петербурга, ответственных за реализацию в Санкт-Петербурге направлений РП, утвержден Губернатором Санкт-Петербурга 19.03.2021.

В 2021 году на реализацию РП направлено бюджетных ассигнований в объеме 27 287 050,8 тыс. рублей, что составляет 92,6 % от объемов, утвержденных Законом о бюджете (29 468 588,1 тыс. рублей) и на 110,1 % – паспортами проектов (26 770 851,2 тыс. рублей), что обусловлено утверждением назначений по завершенным на начало 2021 года региональным проектам.

Сводной бюджетной росписью ассигнования предусматривались на мероприятия 26 РП в объеме 27 348 486,1 тыс. рублей, из них за счет средств федерального бюджета – 5 991 649,9 тыс. рублей по 17 РП.

Реализация 14 РП осуществлялась без финансирования.

Согласно Отчету об исполнении консолидированного бюджета Санкт-Петербурга (ф. 0503117) на 01.01.2022 доля расходов на финансовое обеспечение РП в общих расходах бюджета (796 487 569,8 тыс. рублей) продолжила снижаться и составила 3,4 % (на 01.01.2021 – 3,7 %, на 01.01.2020 – 8,2 %).

Данные об утвержденных и освоенных бюджетных ассигнованиях в разрезе региональных проектов представлены в таблице:

(тыс. рублей)

Наименование национального (регионального) проекта	Паспорт проекта ²⁴	Закон о бюджете	Сводная бюджетная роспись	Исполнено за 2021 год		% исполнения к	
				сумма	в т.ч. за счет ФБ	бюджету	росписи
Всего:	26 770 851,2	29 468 588,1	27 348 486,1	27 287 050,8	5 991 649,9	92,6	99,8
Культура	267 864,7	267 864,7	267 864,7	267 864,7	131 253,7	100,0	100,0
Культурная среда	267 864,7	267 864,7	267 864,7	267 864,7	131 253,7	100,0	100,0
Цифровая экономика	290 000,9	1 795 574,9	1 795 574,9	1 795 569,2	0,0	100,0	99,9
Информационная инфраструктура	0,0	1 505 574,0	1 505 574,0	1 505 574,0	0,0	100,0	100,0
Цифровое государственное управление	290 000,9	290 000,9	290 000,9	289 995,2	0,0	100,0	99,9
Образование	1 956 230,9	2 941 831,3	1 707 892,5	1 707 550,3	331 404,0	58,0	99,9
Современная школа	329 936,0	96 245,2	329 936,0	329 935,6	23 078,2	в 3,4 р.	99,9
Успех каждого ребенка	0,0	540 200,4	0,0	0,0	0,0	0,0	х
Цифровая образовательная среда	835 379,8	863 749,9	835 380,4	835 038,8	123 138,5	97,0	99,9
Учитель будущего	248 339,1	222 741,3	0,0	0,0	0,0	0,0	х
Молодые профессионалы	503 536,0	1 179 854,5	503 536,1	503 536,0	185 187,4	43,0	99,9
Социальная активность	39 040,0	39 040,0	39 040,0	39 039,9	0,0	100,0	99,9
Жилье и городская среда	3 067 909,6	3 112 252,8	3 067 909,6	3 018 758,1	0,0	97,0	98,4
Жилье	671 698,7	681 698,7	671 698,7	671 394,2	0,0	98,0	99,9
Формирование комфортной городской среды	2 234 597,6	2 430 554,1	2 234 597,6	2 185 750,6	0,0	90,0	98,0
Обеспечение устойчивого сокращения непригодного для проживания жилищного фонда	161 613,3	0,0	161 613,3	161 613,3	0,0	х	100,0
Экология	77 022,3	82 148,4	77 022,3	76 992,3	25 530,7	94,0	99,9
Комплексная система обращения с твердыми коммунальными отходами	51 491,6	51 491,6	51 491,6	51 461,7	0,0	100,0	99,9
Сохранение уникальных водных объектов	25 530,7	30 656,8	25 530,7	25 530,7	25 530,7	83,0	100,0
МСП и поддержка индивидуальной предпринимательской инициативы	438 677,7	443 039,8	424 023,9	424 023,5	136 814,8	95,7	99,9
Создание благоприятных условий для осуществления деятельности самозанятыми гражданами	13 956,2	6 838,5	13 956,2	13 956,1	6 838,5	204,0	99,9
Создание условий для легкого старта и комфортного ведения бизнеса	114 179,5	40 467,1	99 525,7	99 525,6	17 818,3	245,9	99,9
Акселерация субъектов малого и среднего предпринимательства	310 542,0	315 551,4	310 542,0	310 541,8	112 158,0	98,4	99,9
Создание цифровой платформы с механизмом адресного подбора и возможностью дистанционного	0,0	80 182,8	0,0	0,0	0,0	0,0	х

²⁴ По данным подсистемы «Управление национальными проектами» ГИИС Электронный бюджет

Наименование национального (регионального) проекта	Паспорт проекта ²⁴	Закон о бюджете	Сводная бюджетная роспись	Исполнено за 2021 год		% исполнения к	
				сумма	в т.ч. за счет ФБ	бюджету	росписи
получения мер поддержки и специальных сервисов субъектами МСП и самозанятыми гражданами							
Производительность труда и поддержка занятости	173 977,8	179 077,8	173 977,8	173 977,8	173 977,8	97,2	100,0
Адресная поддержка повышения производительности труда на предприятиях	173 977,8	173 977,8	173 977,8	173 977,8	173 977,8	100,0	100,0
Поддержка занятости и повышение эффективности рынка труда для обеспечения роста производительности труда	0,0	5 100,0	0,0	0,0	0,0	0,0	x
Здравоохранение	3 022 969,1	3 047 469,0	3 022 969,2	3 021 097,1	812 753,4	99,1	99,9
Борьба с сердечно-сосудистыми заболеваниями	374 752,0	374 730,3	374 752,1	374 417,5	270 786,7	99,9	99,9
Борьба с онкологическими заболеваниями	2 215 482,7	2 215 482,7	2 215 482,7	2 214 280,4	330 091,1	99,9	99,9
Создание единого цифрового контура в здравоохранении на основе единой государственной информационной системы здравоохранения (ЕГИСЗ)	432 734,4	457 256,0	432 734,4	432 399,3	211 875,6	94,6	99,9
Демография	16 330 398,2	16 185 919,8	15 699 098,2	15 691 780,7	3 379 915,6	96,9	99,9
Финансовая поддержка семей при рождении детей	16 064 571,1	15 563 869,9	15 433 271,1	15 426 293,8	3 306 542,2	99,1	99,9
Содействие занятости	10 000,0	4 900,0	10 000,0	9 999,5	4 899,7	204,1	99,9
Старшее поколение	2 048,3	6 138,3	2 048,3	2 045,3	1 002,2	33,3	99,9
Р5 Спорт – норма жизни	253 778,8	611 011,6	253 778,8	253 442,2	67 471,4	41,5	99,9
Безопасные качественные дороги	1 000 000,0	1 000 000,0	1 000 000,0	1 000 000,0	1 000 000,0	100,0	100,0
Региональная и местная дорожная сеть	1 000 000,0	1 000 000,0	1 000 000,0	1 000 000,0	1 000 000,0	100,0	100,0
Международная кооперация и экспорт	145 800,0	413 409,6	112 153,0	109 437,2	0,0	26,5	97,6
Экспорт продукции АПК	50 000,0	50 000,0	16 353,0	16 353,0	0,0	32,7	100,0
Экспорт услуг	0,0	267 609,6	0,0	0,0	0,0	0,0	x
Системные меры развития международной кооперации и экспорта	95 800,0	95 800,0	95 800,0	93 084,2	0,0	97,2	97,2

Структура расходов по национальным проектам представлена на диаграмме:

(млн. рублей, доля в структуре)

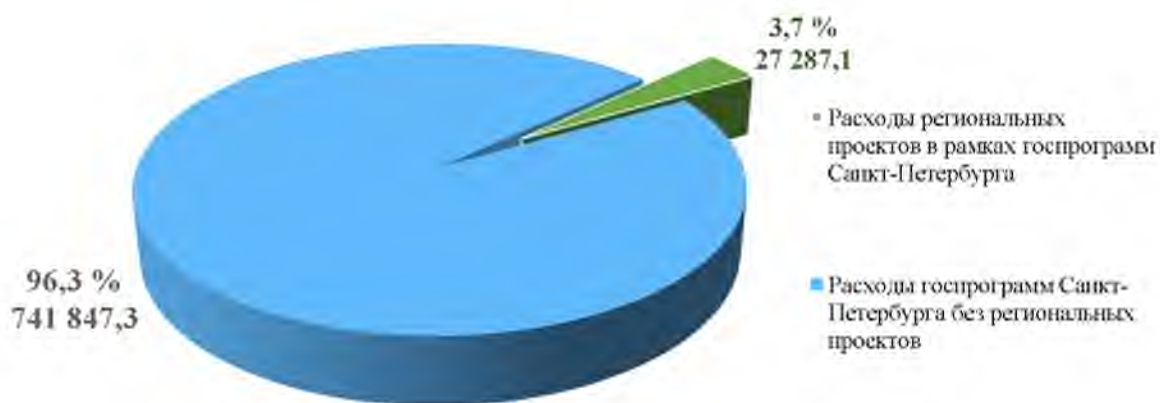


По 5 РП, в том числе 4 РП, реализация которых завершена на 01.01.2021 (Е2 «Успех каждого ребенка», Е5 «Учитель будущего», И8 «Создание цифровой платформы с механизмом адресного подбора и возможностью дистанционного получения мер

поддержки и специальных сервисов субъектами МСП и самозанятыми гражданами», Л3 «Поддержка занятости и повышение эффективности рынка труда для обеспечения роста производительности труда», Т4 «Экспорт услуг»), предусмотренные Законом о бюджете назначения были секвестрованы сводной бюджетной росписью в совокупной сумме 1 115 834,1 тыс. рублей.

Плановые значения большинства показателей РП выполнены, а в некоторых случаях перевыполнены.

РП интегрированы в 13²⁵ госпрограмм Санкт-Петербурга. Согласно Отчету об исполнении консолидированного бюджета (ф. 0503117) на 01.01.2022 расходы на финансовое обеспечение РП в общем объеме бюджетных ассигнований госпрограмм (741 847 277,3 тыс. рублей) составляют 3,7 % (на 01.01.2021 – 4 %, на 01.01.2020 – 8,6 %).
(доля в структуре, млн. рублей)



Распоряжением Правительства РФ от 18.10.2019 № 2468-р²⁶ на период до 2024 года установлен предельный уровень софинансирования расходных обязательств Санкт-Петербурга при реализации РП, направленных на реализацию федеральных проектов, в размере 49 %.

Объем целевых межбюджетных трансфертов из федерального бюджета на реализацию НП остался на уровне 2020 года (6 063,6 млн. рублей) и составил 5 991,6 млн. рублей.

Требования п. 38 Порядка формирования и применения кодов бюджетной классификации Российской Федерации, их структуры и принципов назначения, утвержденного приказом Минфина России от 06.06.2019 № 85н, в части обеспечения соответствия целевых статей расходов на реализацию РП кодам федерального бюджета соблюдены.

Уровень исполнения расходов по РП – 100 % к росписи, сложился в 2021 году выше уровней исполнения общего объема расходов бюджета (98,2 %) и непрограммных расходов (89,7 %).

²⁵ Расходы на региональные проекты в 2021 году не предусматривались в 5 госпрограммах: «Обеспечение законности, правопорядка и безопасности», «Комплексное развитие систем коммунальной инфраструктуры, энергетики и энергосбережения в Санкт-Петербурге», «Экономическое и социальное развитие территорий», «Экономика знаний в Санкт-Петербурге» и «Развитие сферы туризма»

²⁶ «Об утверждении предельного уровня софинансирования расходного обязательства субъекта РФ и г. Байконура из федерального бюджета по субъектам РФ и г. Байконура на 2020 – 2024 годы в отношении субсидий, предоставляемых в целях софинансирования расходных обязательств субъектов РФ и г. Байконура, возникших при реализации региональных проектов, направленных на реализацию федеральных проектов, входящих в состав соответствующего национального проекта, определенного Указом Президента РФ от 07.05.2018 № 204, а также в целях реализации государственной программы РФ «Комплексное развитие сельских территорий» и государственной программы Российской Федерации «Развитие здравоохранения» в части ведомственной целевой программы «Модернизация первичного звена здравоохранения Российской Федерации»

В реализации национальных (региональных) проектов принимали участие, как и в 2020 году, 32 главных распорядителя бюджетных средств Санкт-Петербурга.

В структуре произведенных на национальные (региональные) проекты расходов наибольший объем средств направлен Комитетом по социальной политике Санкт-Петербурга – 56,5 % (в 2020 году 54,4 %), Комитетом по здравоохранению – 10,9 % (12,4 %), администрациями районов Санкт-Петербурга – 10,6 % (12,2 %) и Комитетом по информатизации и связи – 6,6 % (8,1 %), данные представлены на диаграмме:

(млн. рублей)

Реализация РП в разрезе основных главных распорядителей бюджетных средств за 2021 год



Низкое исполнение по отношению к утвержденным Законом о бюджете назначениям Комитетом по образованию и Комитетом по благоустройству утвержденных бюджетом назначений – 31,9 % и 25,2 % соответственно, обусловлено по расходам:

– Комитета по образованию – секвестрованием средств 2 РП, реализация которых завершена на 01.01.2021 (Е2 «Успех каждого ребенка», Е5 «Учитель будущего») в сумме 762 941,7 тыс. рублей и средств целевой статьи 023E653600 «Субсидия АНО «Дирекция по организации и проведению социально значимых программ» с 923 500,9 тыс. рублей до 247 182,4 тыс. рублей, а также перераспределением ассигнований целевой статьи 026E452100 «Расходы на внедрение целевой модели цифровой образовательной среды в общеобразовательных организациях и профессиональных образовательных организациях» в сумме 464 066,3 тыс. рублей на районные администрации по аналогичным целевым статьям расходов;

– Комитета по благоустройству – перераспределением ассигнований с целевой статьи 105F287990 «Расходы на реализацию мероприятий проекта «Комфортная городская среда» с 1 500 000 тыс. рублей до 116 071 тыс. рублей, секвестрованием ассигнований целевой статьи 102F287630 «Расходы на создание (размещение) объектов зеленых насаждений общего пользования Санкт-Петербурга» в сумме 500 000 тыс. рублей на районные администрации по аналогичным целевым статьям расходов.

По итогам проведенного Контрольно-счетной палатой Санкт-Петербурга мониторинга реализации национальных, федеральных и региональных проектов в Санкт-Петербурге отмечаются **недостатки, связанные с несоблюдением сбалансированности стратегических документов, ухудшением динамики и не достижением целевых показателей и результатов проектов**, в частности:

1. В рамках бюджетного планирования и программирования не в полной мере обеспечена согласованность и сбалансированность документов стратегического планирования Санкт-Петербурга:

1.1. По направлению «Здравоохранение» ни в одном из РП не предусмотрен целевой показатель «Снижение смертности населения трудоспособного возраста (до 350 случаев на 100 тыс. населения)», установленный Указом № 204;

1.2. В систему целевых показателей и индикаторов Стратегии социально-экономического развития Санкт-Петербурга до 2035 года и госпрограммы «Развитие транспортной системы Санкт-Петербурга» не интегрированы 2 целевых показателя РП «Региональная и местная дорожная сеть» по достижению:

– доли дорожной сети городских агломераций, находящаяся в нормативном состоянии к 2024 году до 85 %;

– доли отечественного оборудования (товаров, работ, услуг) в общем объеме закупок до 70 % к 2024 году.

2. Из 122 установленных значений целевых показателей РП не достигнуты плановые значения 17 целевых показателей по направлениям:

– «Здравоохранение» - 15 показателей, что обусловлено в основном отсроченным эффектом от приостановки оказания плановой первичной медико-санитарной помощи взрослому населению в условиях пандемии коронавирусной инфекции;

– «Демография» - «Розничные продажи алкогольной продукции на душу населения (в литрах этанола), л 100% спирта»;

– «Международная кооперация и экспорт» - «Объем экспорта продукции агропромышленного комплекса (в сопоставимых ценах), млрд. долл. США».

3. По 16 целевым показателям 9 РП: «Цифровая образовательная среда», «Социальная активность», «Укрепление общественного здоровья», «Старшее поколение», «Развитие системы оказания первичной медико-санитарной помощи», «Борьба с сердечно-сосудистыми заболеваниями», «Борьба с онкологическими заболеваниями», «Развитие детского здравоохранения, включая создание современной инфраструктуры оказания медицинской помощи детям» и «Экспорт продукции агропромышленного комплекса», с конца 2017 года (за 4 года) положительной динамики не наблюдается.

4. Плановые значения 2024 года в отчетном периоде перевыполнены по 39 целевым показателям 9 РП: «Адресная поддержка повышения производительности труда на предприятиях», «Развитие системы оказания первичной медико-санитарной помощи», «Борьба с сердечно-сосудистыми заболеваниями», «Развитие детского здравоохранения, включая создание современной инфраструктуры оказания медицинской помощи детям», «Обеспечение медицинских организаций системы здравоохранения квалифицированными кадрами», «Создание единого цифрового контура в здравоохранении на основе единой государственной информационной системы здравоохранения (ЕГИСЗ)», «Финансовая поддержка семей при рождении детей», «Содействие занятости женщин – создание условий дошкольного образования для детей в возрасте до трех лет» и «Старшее поколение», что свидетельствует о целесообразности пересмотра их целевого ориентира на среднесрочную перспективу до 2024 года.

5. Отмечается расхождение в наименованиях целевых показателей, плановых значениях, фактически достигнутых значениях целевых показателей РП, в сведениях, размещенных в подсистеме «Управление национальными проектами» ГИИС Электронный бюджет, в ГИС СПб «Информационная систему управления проектами» и на официальном сайте Администрации Санкт-Петербурга, а также в представленных отчетах об исполнении госпрограмм Санкт-Петербурга.

6. Оценить фактическое достижение установленных целевых показателей по ряду РП 5 приоритетных направлений: демография, здравоохранение, жилье, экология, международная кооперация и экспорт, на момент подготовки настоящего Заключения не представляется возможным, в связи с выходом официальных статистических данных по ним в 3-4 квартале года, следующего за отчетным (август-сентябрь 2022 года), в результате чего оценка реализации НП в целом по предварительным данным не может являться полной.

7. Реализация 9 РП, в том числе по достижению результатов по переселению граждан из аварийного жилищного фонда, утилизации твердых бытовых отходов, комплексному благоустройству общественных пространств, развитию международной кооперации и экспорта, осуществлялась без софинансирования из федерального бюджета (в 2020 году – 15).

Итоги реализации в Санкт-Петербурге приоритетных проектов (программ) по каждому направлению национальных целей стратегического развития Российской Федерации в условиях карантинных ограничений за 2021 год характеризуются следующим.

8.1. НП «Культура»

1. Общая оценка финансового (бюджетного) обеспечения и структурные особенности НП

Региональная составляющая участия Санкт-Петербурга в достижении целевых показателей НП определена в 3 РП: «Обеспечение качественно нового уровня развития инфраструктуры культуры («Культурная среда»)», «Создание условий для реализации творческого потенциала нации» («Творческие люди»)», «Цифровизация услуг и формирование информационного пространства в сфере культуры» («Цифровая культура»)».

При этом, Законом о бюджете на 2021 год финансирование предусматривалось только по РП «Культурная среда» в размере 267 864,7 тыс. рублей, из них за счет средств федерального бюджета в размере 131,253,7 тыс. рублей. Бюджетные ассигнования освоены в полном объеме. Финансирование за счет внебюджетных источников паспортами региональных проектов не запланировано.

Данные об утвержденных и освоенных бюджетных ассигнованиях в разрезе региональных проектов представлены в таблице:

(тыс. рублей)

Код и наименование НП (РП)	Паспорт проекта	Закон о бюджете	СБР		Исполнено		% исполнения к	
			всего	в т.ч. за счет ФБ	всего	в т.ч. за счет ФБ	бюджету	СБР
А Культура	267 864,7	267 864,7	267 864,7	131 253,7	267 864,7	131 253,7	100,0	100,0
A1 Культурная среда	267 864,7	267 864,7	267 864,7	131 253,7	267 864,7	131 253,7	100,0	100,0

Руководителем РП является председатель Комитета по культуре Санкт-Петербурга.

Основная идеология НП «Культура» – обеспечение максимальной доступности граждан к культурным благам посредством увеличения:

- в 3 раза числа посещений культурных мероприятий;
- в 5 раз числа обращений к цифровым ресурсам культуры.

Достижение планируемых результатов РП осуществлялось в рамках реализации мероприятий госпрограммы «Развитие сферы культуры в Санкт-Петербурге».

2. Оценка степени достижения целевых показателей региональных составляющих НП

2.1. РП «Обеспечение качественно нового уровня развития инфраструктуры культуры («Культурная среда»)». Целью проекта является

увеличение к 2024 году количества посещений организаций культуры путем создания современной инфраструктуры для творческой самореализации и досуга населения.

Информация о достижении установленных целевых показателей регионального проекта представлена в таблице:

Наименование показателя/ед. измерения	Базовое		2021 год		2024 год
	Значение	год	план	факт	план
Количество организаций культуры, получивших современное оборудование (ед.) (нарастающим итогом)	15	2019	44	44	70
Количество созданных (реконструированных) и капитально отремонтированных объектов организации культуры (ед.) (нарастающим итогом)	0	2020	1	1	1

Согласно данным, представленным в таблице, все установленные целевые показатели в 2021 году выполнены.

Основной задачей реализации РП является оснащение образовательных учреждений в сфере культуры музыкальными инструментами, оборудованием и учебными материалами. Рост показателя «Количество организаций культуры, получивших современное оборудование, ед. (нарастающим итогом)» запланирован с 15 ед. в 2019 году до 70 ед. к 2024 году. Показатель коррелируется с установленными задачами по развитию инфраструктуры сферы культуры по направлению «Развитие человеческого капитала» в Стратегии социально-экономического развития Санкт-Петербурга на период до 2035 года и индикаторами госпрограммы «Развитие сферы культуры в Санкт-Петербурге».

При освоении бюджетных ассигнований РП в полном объеме установленное на 2021 год плановое значение основного показателя достигнуто (20 детских художественных школ оснащены необходимым оборудованием и учебными материалами).

Кроме того, уже в 2021 году значение показателя «Количество созданных (реконструированных) и капитально отремонтированных объектов организаций культуры, ед. (нарастающим итогом)» достигло плановой отметки, в том числе на период до 2024 года – 1 учреждение. В 2021 году осуществлена реализация мероприятия по капитальному ремонту Санкт-Петербургского государственного бюджетного учреждения дополнительного образования «Детская школа искусств «Охтинский центр эстетического воспитания», расположенного на территории Красногвардейского района. По результатам работ в учреждении организованы 4 хореографических зала, зал для разминки, класс для теоретических занятий, учительская, технические помещения, зона ожидания для родителей и самостоятельной работы для детей, костюмерная, гардероб, а также произведен ремонт входной группы учреждения. Произведено оснащение инженерной инфраструктурой, установлены комплексные системы обеспечения безопасности.

По итогам достижения в 2021 году планового значения показателя «Количество созданных (реконструированных) и капитально отремонтированных объектов организации культуры (ед.) (нарастающим итогом)» на 2024 год, целесообразно предусмотреть изменение значения планового показателя на среднесрочную перспективу или рассмотреть возможность исключения данного показателя в рамках реализации РП.

Отмечается различие информации о плановом значении показателя «Количество организаций культуры, получивших современное оборудование (ед.) (нарастающим итогом)» на 2024 год, представленной: на официальном сайте Администрации Санкт-Петербурга: https://www.gov.spb.ru/gov/national_projects (55 единиц) и в системе «Электронный бюджет» (70 единиц).

2.2. РП «Создание условий для реализации творческого потенциала нации» («Творческие люди»)). Целью проекта является увеличение к 2024 году количества

граждан, вовлеченных в культурную деятельность путем поддержки (повышение квалификации специалистов учреждений культуры и развитие волонтерского движения в сфере культуры).

При отсутствии финансирования проекта плановые значения показателей были выполнены, информация представлена в таблице:

Наименование показателя/ед. измерения	Базовое		2021 год		2024 год
	значение	год	план	факт	план
Количество специалистов, прошедших повышение квалификации на базе Центров непрерывного образования (нарастающим итогом), тыс. ед.	565	2019	3 481	3 487	8 812
Количество волонтеров, вовлеченных в программу «Волонтеры культуры», чел. нарастающим итогом	367	2019	1 469	4 467	3 671

Основным фактором эффективного развития отрасли культуры по данному РП выступает показатель *«Количество специалистов, прошедших повышение квалификации на базе Центров непрерывного образования»*, достижение которого позволит обеспечить организации культуры высококвалифицированными кадрами. В 2021 году 1767 работников учреждений культуры Санкт-Петербурга прошли обучение на базе Центров непрерывного образования, что на 53 % больше показателя 2020 года (1 155 человек).

В рамках выполнения показателя по обеспечению поддержки добровольческих движений в Санкт-Петербурге был сформирован институт добровольчества в сфере сохранения культурного наследия. В 2021 году в программе *«Волонтеры культуры»* приняло участие рекордное количество человек – 4 467, что в 6 раз больше показателя 2020 года (735 человек). За период с 2019 года по 2021 год в программе *«Волонтеры культуры»* приняло участие 5 755 человек.

По итогам достижения в 2021 году планового значения показателя *«Количество волонтеров, вовлеченных в программу «Волонтеры культуры», чел. нарастающим итогом»* на 2024 год, целесообразно предусмотреть изменение значения планового показателя на среднесрочную перспективу или рассмотреть возможность исключения данного показателя в рамках реализации РП.

Отмечается расхождение в наименовании показателей по данному РП при установленных плановых значениях, которые представлены:

- в системе «Электронный бюджет» (*«Количество специалистов, прошедших повышение квалификации на базе Центров непрерывного образования (нарастающим итогом), тыс. ед.»*; *«Количество волонтеров, вовлеченных в программу «Волонтеры культуры», чел. нарастающим итогом»*);

- на официальном сайте Администрации Санкт-Петербурга (*«Количество специалистов сферы культуры, повысивших квалификацию на базе Центров непрерывного образования и повышения квалификации творческих и управленческих кадров в сфере культуры (чел.), нарастающим итогом»*; *«Количество граждан, принимающих участие в добровольческой деятельности, получивших государственную поддержку в форме субсидий бюджетным учреждениям, человек»*).

2.3. РП «Цифровизация услуг и формирование информационного пространства в сфере культуры» («Цифровая культура»). Целью проекта является увеличение числа обращений к цифровым ресурсам в сфере культуры в 5 раз.

Основной задачей реализации регионального проекта является обеспечение доступа к просмотру мероприятий в сфере культуры, в том числе для лиц с ограниченными возможностями здоровья, привлечение многочисленной аудитории к классической академической музыке, развитие музыкальной культуры города в целом.

Информация о достижении установленных целевых показателей регионального проекта представлена в таблице:

Наименование показателя/ед. измерения	Базовое		2021 год		2024 год
	значение	год	план	факт	план
Количество созданных виртуальных концертных залов (нарастающим итогом), ед.	0	2019	1	1	1

В 2021 году мероприятия по проведению виртуальных концертов не проводились, в рамках реализации показателя в 2020 году был открыт виртуальный концертный зал в здании Екатерининского собрания выступлением ансамбля «Эссе-квинтет» на открытии Международного фестиваля SORI в Чонджу (Республика Корея).

Выводы:

1. Финансовое обеспечение реализации НП «Культура» в части региональной составляющей одного РП «Культурная среда» в 2021 году выполнено в полном объеме и составило 267 864,7 тыс. рублей.

2. По РП 1 отмечается предоставление различной информации о плановом значении 1 целевого показателя в разных источниках, а именно: в Отчете по госпрограмме, на официальном сайте Администрации Санкт-Петербурга, в системе «Электронный бюджет».

3. По РП 2 отмечается расхождение в наименовании 2 целевых показателей в разных источниках, а именно: на официальном сайте Администрации Санкт-Петербурга, в системе «Электронный бюджет».

4. По 2 целевым показателям в 2021 году достигнуты плановые значения 2024 года, в связи с чем целесообразно предусмотреть изменение значений плановых показателей на среднесрочную перспективу или рассмотреть возможность исключения показателей в рамках реализации соответствующих РП.

8.2. НП «Цифровая экономика»

1. Общая оценка финансового (бюджетного) обеспечения и структурные особенности НП

В 2021 году в рамках НП «Цифровая экономика» бюджетом Санкт-Петербурга предусмотрено финансирование мероприятий по 2 из 5 региональных проектов с общим объемом 1 795 574,9 тыс. рублей, которые освоены в сумме 1 795 569,2 тыс. рублей или на 100 % от бюджета и росписи. Федеральное финансирование на реализацию региональных проектов не предусматривалось.

Данные об утвержденных и освоенных бюджетных ассигнованиях в разрезе РП представлены в таблице:

(тыс. рублей)

Код и наименование национального (регионального) проекта	Закон о бюджете	СБР	% исполнения к		
			сумма	бюджету	росписи
D Цифровая экономика	1 795 574,9	1 795 574,9	1 795 569,2	100,0	100,0
D2 Информационная инфраструктура	1 505	1 505 574,0	1 505 574,0	100,0	100,0
D6 Цифровое государственное	290 000,9	290 000,9	289 995,2	100,0	100,0

Финансирование в 2021 году РП «Информационная безопасность», РП «Цифровые технологии» и РП «Кадры для цифровой экономики» бюджетом и сводной бюджетной росписью не предусматривалось.

2. Оценка степени достижения целевых показателей региональных составляющих НП

2.1. РП «Информационная инфраструктура. Цель проекта: создание необходимой телекоммуникационной инфраструктуры для обеспечения широкополосным доступом к сети Интернет социально значимых объектов, а также эффективного и безопасного использования ими онлайн сервисов.

Информация о достижении основных показателей в 2021 году, представлена в таблице:

Наименование показателя/ ед. измерения	Базовое		2021 год		2024 год
	значение	год	план	факт	план
Доля социально значимых объектов, имеющих широкополосный доступ к информационно-телекоммуникационной сети «Интернет» в соответствии с утвержденными требованиями, <i>процент</i>	0	2020	100	100	100
Доля государственных и муниципальных образовательных организаций, реализующих программы начального общего, основного общего и среднего общего образования, в помещениях которых обеспечена возможность беспроводного широкополосного доступа к информационно-телекоммуникационной сети «Интернет» по технологии Wi-Fi, <i>процент</i>	0	2020	0	0	100

Бюджетом Санкт-Петербурга для реализации задач, а также достижения целевых показателей РП в 2021 году предусматривались расходы по целевой статье 151D296880 «Расходы на организацию предоставления услуг связи с использованием инфраструктуры ЕМТС исполнительных органов государственной власти Санкт-Петербурга».

В рамках проекта в 100 % объеме реализованы мероприятия по обеспечению подключения и широкополосного доступа социально значимых объектов к сети Интернет, а также по созданию устойчивой информационной инфраструктуры. Исполнительным органам государственной власти Санкт-Петербурга были оказаны услуги по передаче данных в полном объеме. В рамках контрактов, заключенных в 2021 году, в полном объеме были выполнены проектно-изыскательские и строительно-монтажные работы по развитию ЕМТС исполнительных органов государственной власти Санкт-Петербурга.

2.2. РП «Цифровое государственное управление». Цель проекта: внедрение цифровых технологий и платформенных решений в сферах государственного управления и оказания государственных услуг, в том числе в интересах населения и субъектов малого и среднего предпринимательства.

Информация о достижении основных показателей в 2021 году, представлена в таблице:

Наименование показателя/ ед. измерения	Базовое		2021 год		2024 год
	значение	год	план	факт	план
Уровень удовлетворенности качеством предоставления массовых социально значимых государственных и муниципальных услуг в электронном виде с использованием Единого портала государственных и муниципальных услуг (ЕПГУ)	3,7	2020	3,8	4,64	4,4
Доля массовых социально значимых государственных и муниципальных услуг в электронном виде, предоставляемых с использованием ЕПГУ, от общего количества таких услуг, предоставляемых в электронном виде, %	4,95	2020	25	94	95
Доля обращений за получением массовых социально значимых государственных и муниципальных услуг в электронном виде с использованием ЕПГУ, без необходимости личного посещения органов государственной власти, органов местного самоуправления и МФЦ, от общего количества таких услуг, %	0	2020	15	30	50
Доля органов государственной власти, использующих государственные облачные сервисы и инфраструктуру, %	0	2020	0	0	100
Количество реализованных на базе единой платформе сервисов обеспечения функций органов	0	2020	25	46	80

Наименование показателя/ ед. измерения	Базовое		2021 год		2024 год
	значение	год	план	факт	план
государственной власти и органов местного самоуправления, в том числе типовых функций					
Количество государственных услуг, предоставляемых органами государственной власти в реестровой модели и/или в проактивном режиме с предоставлением результата в электронном виде на ЕПГУ	0	2020	10	45	50
Доля расходов на закупки и/или аренду отечественного программного обеспечения и платформ от общих расходов на закупку или аренду программного обеспечения, %	0	2021	25	88,24	80
Количество видов сведений, предоставляемых в режиме онлайн органами государственной власти в рамках межведомственного взаимодействия при предоставлении государственных услуг и исполнения функций, в том числе коммерческих организаций в соответствии с законодательством	0	2021	0	0	3
Доля зарегистрированных пользователей ЕПГУ, использующих сервисы ЕПГУ в текущем году в целях получения государственных и муниципальных услуг в электронном виде, от общего числа зарегистрированных пользователей ЕПГУ	0	2020	30	44,86	60

В рамках РП были реализованы мероприятия:

- развитие Межведомственной автоматизированной информационной системы предоставления в Санкт-Петербурге государственных и муниципальных услуг в электронном виде (МАИС ЭГУ) в части совершенствования процессов информирования граждан о полагающихся услугах и городских сервисах, а также расширения перечня предоставляемых населению электронных услуг;

- социологическое исследование общей удовлетворенности граждан качеством предоставления государственных услуг в Санкт-Петербурге, а также ежегодный мониторинг качества предоставления государственных услуг в Санкт-Петербурге;

- эксплуатация и сопровождение МАИС ЭГУ;

- организационно-аналитические мероприятия, не предполагающие финансового обеспечения, в том числе проработка федеральной и региональной нормативно-правовой базы в сфере государственного управления и предоставления государственных услуг.

2.3. РП «Информационная безопасность (город федерального значения Санкт-Петербург)». Цель проекта: повышение уровня защищенности государственных информационных систем и ресурсов.

Достижение целевого показателя РП предусмотрено в рамках реализации мероприятий госпрограмм «Обеспечение законности, правопорядка и безопасности в Санкт-Петербурге» и «Повышение эффективности государственного управления в Санкт-Петербурге», а также по непрограммной деятельности.

Информация о достижении установленных целевых показателей РП представлена в таблице:

Наименование показателя/ ед. измерения	Базовое		2021 год		2024 год
	значение	год	план	факт	план
Стоимостная доля закупаемого исполнительными органами государственной власти Санкт-Петербурга отечественного программного обеспечения, %	0	2020	75	88,24	90

В рамках РП созданы условия для использования преимущественно отечественного программного обеспечения исполнительными органами государственной власти Санкт-Петербурга и подведомственными им учреждениями. Обеспечена готовность государственных информационных систем Санкт-Петербурга, предназначенных для электронного взаимодействия с исполнительными органами

государственной власти, к безвозмездному доступу к ним граждан РФ с использованием российских средств шифрования.

Достижение значений целевого показателя «Стоимостная доля закупаемого исполнительными органами государственной власти Санкт-Петербурга отечественного программного обеспечения» определяется, в первую очередь, долей приобретаемых программных продуктов. Ожидаемое значение показателя, достигнутого в 2021 году, составляет 88,24 %, что превышает установленное соглашением от 12.11.2019 № 071-2019-D4001-82/2 о реализации РП «Информационная безопасность» плановое значение (75 %).

Реализация РП не требует привлечения бюджетных средств.

2.4. РП «Цифровые технологии». Цель проекта: создание «сквозных» цифровых технологий преимущественно на основе отечественных разработок в Санкт-Петербурге.

Информация о достижении установленного целевого показателя РП представлена в таблице:

Наименование показателя/ед. измерения	Базовое		2021 год		2024 год
	значение	год	план	факт	план
Увеличение затрат на развитие «сквозных» цифровых технологий, %	100	2020	125	125	200

В целях достижения указанного показателя проведены мероприятия по информированию об образовательных мероприятиях и поддержке проектов организаций Санкт-Петербурга по исследованию, разработке и внедрению решений, реализованных на базе «сквозных» цифровых технологий:

- международная конференция технологий виртуальной и дополненной реальности в креативных индустриях. В рамках конференции рассмотрен вопрос практического применения технологий VR и AR в различных сферах (искусство, театр, игры, аудиовизуальное искусство, городская среда, образование и т.д.);
- форум «B2CDTO: бизнес практики для цифрового государства»;
- поддержка конкурса проектов региональной и муниципальной информатизации «ПРОФ-ИТ.2021». Проекты Комитета по информатизации и связи и подведомственного Комитета СПб ГУП «Санкт-Петербургский информационно-аналитический центр» заняли призовые места.

Проведено информирование о грантах и мерах поддержки, направленных на развитие «сквозных» цифровых технологий».

Реализация РП не требует привлечения бюджетных средств.

2.5. РП «Кадры для цифровой экономики». Цель проекта: подготовка высококвалифицированных кадров для цифровой экономики, в том числе подготовка компетентных руководителей и команд цифровой трансформации, что позволит обеспечить новый качественный уровень решения задач в сфере государственного управления.

Информация о достижении установленного целевого показателя регионального проекта представлена в таблице:

Наименование показателя/ед. измерения	Базовое		2021 год		2024 год
	значение	год	план	факт	план
Количество государственных (муниципальных) служащих и работников учреждений, прошедших обучение компетенциям в сфере цифровой трансформации государственного и муниципального управления, ежегодно, человек	0	2020	279	577	286

В рамках достижения результата Комитетом по труду и занятости населения на постоянной основе обеспечивается актуализация и размещение на сайте СПб ГАУ «Центр занятости населения Санкт-Петербурга» Перечня образовательных программ дополнительного профессионального образования, в том числе по компетенциям

цифровой экономики. Обеспечена организация обучения граждан различных категорий по компетенциям цифровой экономики: к обучению по направлению Службы занятости Санкт-Петербурга с начала 2021 года приступили 1 417 граждан различных категорий.

Выводы:

1. Финансовое обеспечение реализации НП «Цифровая экономика» и входящих в ее состав 2 региональных проектов в 2021 году составило 1 795 569,2 тыс. рублей. На 3 РП бюджетного финансирования в 2021 году не предусматривалось.

2. Региональная составляющая участия Санкт-Петербурга в достижении целевых показателей НП «Цифровая экономика» в Санкт-Петербурге определена в 5 региональных проектах: «Информационная инфраструктура», «Информационная безопасность», «Цифровые технологии», «Кадры для цифровой экономики», «Цифровое государственное управление».

3. При освоении бюджетных ассигнований практически в полном объеме плановые значения большинства целевых показателей РП выполнены, а некоторых – перевыполнены.

8.3. НП «Образование»

1. Общая оценка финансового (бюджетного) обеспечения и структурные особенности национального проекта

В целях реализации НП в 2021 году в Санкт-Петербурге утверждены 7 паспортов РП, руководителем которых является председатель Комитета по здравоохранению.

Бюджетные ассигнования по ним утверждены в размере 1 707 892,5 тыс. рублей, в том числе за счет средств федерального бюджета – 331 414,9 тыс. рублей. Расходы исполнены в сумме 1 707 550,3 тыс. рублей или на 58 % от бюджета или на 100 % от росписи. Средства федерального бюджета освоены практически в полном объеме.

Данные об утвержденных и освоенных бюджетных ассигнованиях в разрезе региональных проектов представлены в таблице:

(тыс. рублей)

Код и наименование национального (регионального) проекта	Паспорт проекта	Закон о бюджете	СБР		Исполнено	
			всего	в т.ч. за счет ФБ	всего	в т.ч. за счет ФБ
Е Образование	1 956 230,9	2 941 831,3	1 707 892,5	331 414,9	1 707 550,3	331 404,0
Е1 Современная школа	329 936,0	96 245,2	329 936,0	23 078,2	329 935,6	23 078,2
Е2 Успех каждого ребенка	0,0	540 200,4	0,0	0,0	0,0	0,0
Е4 Цифровая образовательная среда	835 379,8	863 749,9	835 380,4	123 149,3	835 038,8	123 138,5
Е5 Учитель будущего	248 339,1	222 741,3	0,0	0,0	0,0	0,0
Е6 Молодые профессионалы	503 536,0	1 179 854,5	503 536,1	185 187,4	503 536,0	185 187,4
Е8 Социальная активность	39 040,0	39 040,0	39 040,0	0,0	39 039,9	0,0

Руководителем 5 РП является председатель Комитета по образованию, 1 РП председатель Комитета по молодежной политике и взаимодействию с общественными организациями (Е8 Социальная активность, ЕБ Патриотическое воспитание граждан Российской Федерации).

В результате реализации на территории Санкт-Петербурга НП планируется к 2024 году достичь следующих целей и целевых показателей, установленных Указом Президента Российской Федерации от 07.05.2018 № 204 «О национальных целях и стратегических задачах развития Российской Федерации на период до 2024 года»:

– вхождение Российской Федерации в число 10 ведущих стран мира по качеству общего образования;

– воспитание гармонично развитой и социально ответственной личности на основе духовно-нравственных ценностей народов Российской Федерации, исторических и национально-культурных традиций.

2. Оценка степени достижения целевых показателей региональных составляющих национального проекта

2.1. Паспортом РП «Современная школа» установлен 1 целевой показатель, информация о достижении которого в 2021 году представлена в таблице:

Наименование показателя/ед. измерения	Базовое		2021 год		2024 год
	значение	год	план	факт	
Доля педагогических работников общеобразовательных организаций, прошедших повышение квалификации, в том числе в центрах непрерывного повышения профессионального мастерства, процент	5,8	2020	10,0	11,6	40

Приведенные в таблице данные свидетельствует о достижении установленного целевого показателя в 2021 году.

Цель проекта: обеспечение возможности детям получать качественное общее образование в условиях, отвечающих современным требованиям, независимо от места проживания ребенка, а также обеспечение возможности профессионального развития педагогических работников.

Для достижения целевого показателя РП бюджетом предусматривались бюджетные ассигнования по следующим целевым статьям:

026E120450 «Субсидии бюджетным учреждениям по подготовке, переподготовке и повышению квалификации кадров на финансовое обеспечение выполнения государственного задания» - в сумме 118 519,8 тыс. рублей. Исполнение бюджетных ассигнований составляет 100 % к сводной бюджетной росписи (законом о бюджете средства не предусмотрены).

022E1Д1870 «Расходы на обновление материально-технической базы в организациях, осуществляющих образовательную деятельность исключительно по адаптированным основным общеобразовательным программам в рамках поддержки образования детей с ограниченными возможностями здоровья» - в сумме 65 718,9 тыс. рублей, за счет средств которых было осуществлено обновление материально-технической базы в шести организациях, осуществляющих образовательную деятельность. Исполнение бюджетных ассигнований составляет 100 % к бюджету и к росписи.

022E154811 «Расходы на реализацию мероприятий по формированию и обеспечению функционирования единой федеральной системы научно-методологического сопровождения педагогических работников и управленческих кадров» - в сумме 49 377,3 тыс. рублей. Исполнение бюджетных ассигнований составляет 100 % к сводной бюджетной росписи (законом о бюджете средства не предусмотрены).

026E121000 «Субсидии бюджетным учреждениям – Санкт-Петербургскому центру оценки качества образования и информационных технологий на финансовое обеспечение выполнения государственного задания» - в сумме 33 486,8 тыс. рублей. Исполнение бюджетных ассигнований составляет 100 % к сводной бюджетной росписи (законом о бюджете средства не предусмотрены).

022E151730 «Расходы на создание детских технопарков «Кванториум» - в сумме 21 361,9 тыс. рублей (в том числе 10 467,3 тыс. рублей за счет средств федерального бюджета), за счет средств которых был создан один технопарк. Исполнение бюджетных ассигнований составляет 204 % к бюджету и 100 % к росписи.

026E120620 «Расходы на обеспечение непрерывного и планомерного повышения квалификации педагогических работников» - в сумме 15 734,7 тыс. рублей, за счет средств которых 4 284 педагога прошли повышение квалификации. Исполнение бюджетных ассигнований составляет 100 % к сводной бюджетной росписи (законом о бюджете средства не предусмотрены).

022E151870 «Расходы на обновление материально-технической базы в организациях, осуществляющих образовательную деятельность исключительно по

адаптированным основным общеобразовательным программам в рамках поддержки образования детей с ограниченными возможностями здоровья» - в сумме 14 711,7 тыс. рублей (в том числе за счет средств федерального бюджета 7 208,7 тыс. рублей), за счет средств которых было осуществлено обновление материально-технической базы в трех организациях, осуществляющих образовательную деятельность. Исполнение бюджетных ассигнований составляет 100 % к бюджету и к росписи.

022E154810 «Расходы на реализацию мероприятий по формированию и обеспечению функционирования единой федеральной системы научно-методологического сопровождения педагогических работников и управленческих кадров» - в сумме 11 024,9 тыс. рублей (в том числе за счет средств федерального бюджета 5 402,2 тыс. рублей), средства которых были направлены на реализацию одного мероприятия. Исполнение бюджетных ассигнований составляет 204 % к бюджету и 100 % к росписи.

2.2. Паспортом РП «Успех каждого ребенка» установлено 4 целевых показателя информации о достижении которых в 2021 году, представлена в таблице:

Наименование показателя/ ед. измерения	Базовое		2021 год		2024 год
	значение	год	план	факт	
Доля детей в возрасте от 5 до 18 лет, охваченных дополнительным образованием, проц.	0	2018	80	84,02	83,4/84 ¹
Охват детей деятельностью региональных центров выявления, поддержки и развития способностей и талантов у детей и молодежи, технопарков «Кванториум» и центров «IT-клуб», процентов	0	2020	5	33,24/20,40/5,77 ²	5/6,33 ³
Доля обучающихся по образовательным программам основного и среднего общего образования, охваченных мероприятиями, направленными на раннюю профессиональную ориентацию, в том числе в рамках программы «Билеты в будущее», процентов	24,78	2020	30	75,47	37
Количество субъектов Российской Федерации, выдающих сертификаты дополнительного образования в рамках системы персонифицированного финансирования дополнительного образования детей, ед.	0	2020	0	0	1

¹- ИСУП, Электронный бюджет/данные на официальном сайте администрации Санкт-Петербурга по состоянию на 20.04.2022;

²- данные на официальном сайте администрации Санкт-Петербурга по состоянию на 20.04.2022, Электронный бюджет/ИСУП/годовой отчет о ходе реализации государственной программы Санкт-Петербурга «Развитие образования в Санкт-Петербурге»;

³- данные на официальном сайте администрации Санкт-Петербурга по состоянию на 20.04.2022, Электронный бюджет, ИСУП.

Отмечается несопоставимая информация по двум целевым показателям.

Приведенные в таблице данные свидетельствует о достижении установленных целевых показателей в 2021 году, несмотря на расхождение данных по одному показателю («Охват детей деятельностью региональных центров выявления, поддержки и развития способностей и талантов у детей и молодежи, технопарков «Кванториум» и центров «IT-клуб», процентов»).

Цель проекта: создание и работы системы выявления, поддержки и развития способностей и талантов и молодежи.

Для достижения целевых показателей РП бюджетом предусматривались бюджетные ассигнования в размере 540 200,4 тыс. рублей, однако сводной бюджетной росписью расходы не утверждены.

При отсутствии бюджетного финансирования плановые значения целевых показателей РП выполнены и перевыполнены.

2.3. Паспортом РП «**Цифровая образовательная среда**» установлено 3 целевых показателей, информация о достижении которых в 2021 году, представлена в таблице:

Наименование показателя/ ед. измерения	Базовое		2021 год		2024 год
	значение	год	план	факт	
Доля общеобразовательных организаций, оснащенных в целях внедрения цифровой образовательной среды, процентов ¹	13,22	2020	31,22	31,22	61,32
Доля обучающихся, для которых созданы равные условия получения качественного образования вне зависимости от места их нахождения посредством предоставления доступа к федеральной информационно-сервисной платформе цифровой образовательной среды, процентов	0	2021	0	0	20
Доля педагогических работников, использующих сервисы федеральной информационно-сервисной платформы цифровой образовательной среды, процентов	0	2021	0	0	40
Доля образовательных организаций, использующих сервисы федеральной информационно-сервисной платформы цифровой образовательной среды при реализации программ основного общего образования, процентов	0	2021	0	0	30

¹ - значения показателей заполнены на основании сведений, размещенных в ИСУП и Электронный бюджет

Приведенные в таблице данные свидетельствует о достижении установленных целевых показателей в 2021 году, однако согласно сведениям, размещенным в государственной информационной системе информационной системе управления проектами (ГИС ИСУП), для трех целевых показателей на 2021 год установлены нулевые значения их исполнения, которые достигнуты в полном объеме (достигнутое значение равно 0), что является не целесообразным.

Цель проекта: создание и внедрение в образовательных организациях цифровой образовательной среды, а также обеспечение реализации цифровой трансформации системы образования.

Для достижения целевых показателей РП профинансированы расходы на:

– создание центров цифрового образования, в том числе «IT-куб» - в сумме 60 989,6 тыс. рублей, что составляет 100 % от росписи.

– внедрение целевой модели цифровой образовательной среды в общеобразовательных организациях и профессиональных образовательных организациях - в сумме 774 049,2 тыс. рублей, что составляет 100 % от сводной бюджетной росписи.

В рамках реализации РП созданы 4 Центра цифрового образования для детей, из них:

3 Центра цифрового образования для детей «ИнфинТи» на базе ГБОУ СОШ № 120 Выборгского района, ГБОУ СОШ № 126 Калининского района и ГБОУ лицей № 226 Фрунзенского района;

1 Центр цифрового образования «IT-куб» на базе ГБОУ СОШ № 617 Приморского района в рамках реализации Соглашения о предоставлении субсидии из федерального бюджета бюджету города федерального значения Санкт-Петербург от 23.12.2019 № 073-09-2020-123.

2.4. Паспортом РП «**Молодые профессионалы (повышение конкурентоспособности профессионального образования)**» установлено 3 целевых показателя, информация о достижении которых в 2021 году, представлена в таблице:

Наименование показателя/ ед. измерения	Базовое		2021 год		2024 год
	значение	год	план	факт	
Доля обучающихся образовательных организаций, реализующих программы среднего профессионального образования,	0	2020	1,60/3 ¹	1,80	15

Наименование показателя/ ед. измерения	Базовое		2021 год		2024 год
	значение	год	план	факт	
продемонстрировавших по итогам демонстрационного экзамена уровень, соответствующий национальным или международным стандартам, проц.					
Доля выпускников образовательных организаций, реализующих программы среднего профессионального образования, занятых по виду деятельности и полученным компетенциям, проц.	62,3	2020	62,40	70,51/71 ²	62,70
Численность граждан, охваченных деятельностью Центров опережающей профессиональной подготовки, единиц	0	2020	4 000,0	23 278,0	16 000,0/2 1874 ³

¹ - данные на официальном сайте администрации Санкт-Петербурга по состоянию на 20.04.2022, ИСУП/годовой отчет о ходе реализации государственной программы Санкт-Петербурга «Развитие образования в Санкт-Петербурге»;

² - данные на официальном сайте администрации Санкт-Петербурга по состоянию на 20.04.2022, ИСУП/Электронный бюджет/годовой отчет о ходе реализации государственной программы Санкт-Петербурга «Развитие образования в Санкт-Петербурге»;

³ - данные на официальном сайте администрации Санкт-Петербурга по состоянию на 20.04.2022/Электронный бюджет.

Отмечается несопоставимая информация по трем целевым показателям.

Приведенные в таблице данные свидетельствует о достижении установленных целевых показателей в 2021 году.

Цель проекта: обеспечение возможности обучающимся образовательных организаций, реализующих программы среднего профессионального образовательного, получить профессиональное образование, соответствующее требованиям экономики и запросам рынка труда.

Для достижения целевых показателей регионального проекта бюджетом предусматривались бюджетные ассигнования, а именно, по целевым статьям:

023E621170 «Расходы на организацию и проведение регионального Чемпионата по профессиональному мастерству «Молодые профессионалы Ворлдскиллс Россия» - в сумме 47 300,5 тыс. рублей, которые освоены в полном объеме на проведение одного чемпионата.

023E621310 «Расходы на организацию обучения по программам дополнительного профессионального образования педагогов профессиональных образовательных учреждений, в том числе по программам, основанным на опыте Союза Ворлдскиллс Россия» - в сумме 7 853,1 тыс. рублей. Выделенные ассигнования освоены в полном объеме на обучение 720 педагогов.

023E621300 «Расходы на поддержку профессиональных образовательных организаций в целях обеспечения соответствия их материально-технической базы современным требованиям» - в сумме 201 200 тыс. рублей;

023E653600 «Субсидия АНО «Дирекция по организации и проведению социально значимых программ» - в сумме 247 182,5 тыс. рублей, (в том числе 185 187,4 тыс. рублей средства федерального бюджета). Исполнение доведенных ассигнований по отношению к бюджету составляет 27 %, а по отношению к росписи 100 %.

2.5. Паспортом РП «Социальная активность» установлен 1 целевой показатель, информация о достижении которого в 2021 году, представлена в таблице:

Наименование показателя/ ед. измерения	Базовое		2021 год		2024 год
	значение	год	план	факт	
Общая численность граждан Российской Федерации, вовлеченных центрами (сообществами, объединениями) поддержки добровольчества (волонтерства) на базе образовательных организаций, некоммерческих организаций,	0,0661	2018	0,1632	0,1632	0,084104/ 0,356 ¹

Наименование показателя/ ед. измерения	Базовое		2021 год		2024 год
	значение	год	план	факт	
государственных и муниципальных учреждений, в добровольческую (волонтерскую) деятельность, млн. человек.					

¹ - данные на официальном сайте администрации Санкт-Петербурга по состоянию на 20.04.2022/Электронный бюджет, ИСУП.

Отмечается несопоставимая информация планового значения (на 2024 год) по установленному целевому показателю.

Приведенные в таблице данные свидетельствует о достижении двух установленных целевых показателей в 2021 году. Достижение показателя «Доля обучающихся образовательных организаций, реализующих программы среднего профессионального образования, продемонстрировавших по итогам демонстрационного экзамена уровень, соответствующий национальным или международным стандартам, проц.» оценить невозможно, ввиду расхождения данных.

Цель проекта: создание условий для развития и поддержки добровольчества (волонтерства) и эффективной самореализации молодежи, в том числе развитие инфраструктуры.

В результате реализации РП к 2024 году планируется обеспечение увеличения общей численности граждан, вовлеченных центрами (сообществами, объединениями) поддержки добровольчества (волонтерства) на базе образовательных организаций, некоммерческих организаций, государственных и муниципальных учреждений, в добровольческую (волонтерскую) деятельность до 356 тысяч человек.

Общая численность граждан, вовлеченная центрами (сообществами, объединениями) поддержки добровольчества (волонтерства) на базе образовательных организаций, некоммерческих организаций, государственных и муниципальных учреждений, в добровольческую (волонтерскую) деятельность, за 2021 год составила 163,2 тыс. человек.

На финансирование регионального проекта были предусмотрены целевые статьи:

171E878010 «Субсидии бюджетным учреждениям - подростковым и молодежным центрам на финансовое обеспечение выполнения государственного задания» - в сумме 6 337,2 тыс. рублей, которые освоены в полном объеме на проведение 7 мероприятий, с общим количеством участников мероприятий в возрасте от 14 до 35 лет – 2 019,9 тыс. человек;

171E878040 «Субсидии социально ориентированным некоммерческим организациям на реализацию проектов, проведение фестивалей и конкурсов в сфере молодежной политики Санкт-Петербурга» - в сумме 14 200 тыс. рублей, которые освоены в полном объеме на проведение 10 фестивалей и конкурсов в сфере молодежной политики Санкт-Петербурга, с общим количеством участников 124 тыс. человек;

171E878070 «Расходы на международное и межрегиональное сотрудничество в сфере молодежной политики» - в сумме 1 040 тыс. рублей, которые освоены в полном объеме на организацию и проведение одного мероприятия международного и межрегионального сотрудничества в сфере молодежной политики путем обмена делегациями молодежи Санкт-Петербурга и специалистами в области молодежной политики с регионами России и зарубежными странами, участие в котором приняли 35 человек;

171E878090 «Расходы на организацию и проведение мероприятий, направленных на развитие добровольчества в Санкт-Петербурге» - в сумме 17 359,8 тыс. рублей, за счет средств которых организовано и проведено 209 мероприятий, направленных на развитие добровольческой (волонтерской) деятельности молодежи. Общее количество участников мероприятий составило 653 тыс. человек. Исполнение бюджетных ассигнований составляет 104 % к бюджету и 100 % к росписи;

171E879340 «Расходы на организацию мероприятий по присуждению награды Правительства Санкт-Петербурга - почетного знака «За вклад в развитие добровольческой (волонтерской) деятельности Санкт-Петербурга» - в сумме 103 тыс. рублей, за счет средств которых было присуждено 10 наград Правительства Санкт-Петербурга – почетный знак «За вклад в развитие добровольческой (волонтерской) деятельности Санкт-Петербурга». Исполнение бюджетных ассигнований составляет 13 % к бюджету и 100 % к росписи

2.6. Паспортом РП «Патриотическое воспитание граждан Российской Федерации (город федерального значения Санкт-Петербург)» целевые показатели не предусмотрены, проект содержит только результаты, информация о которых представлена в таблице:

Наименование результата/ ед. измерения	2021 год		2024 год
	план	факт	
Обеспечены разработка и внедрение рабочих программ воспитания обучающихся в общеобразовательных организациях и профессиональных образовательных организациях, нарастающим итогом, <i>процентов</i>	90	100	100
Обеспечено увеличение численности детей и молодежи в возрасте до 30 лет, вовлеченных в социально активную деятельность через увеличение охвата патриотическими проектами, <i>тысяч человек</i>	288	955	441
Создание условий для развития системы межпоколенческого взаимодействия и обеспечения преемственности поколений, поддержки общественных инициатив и проектов, направленных на гражданское и патриотическое воспитание детей и молодежи, <i>тысяч человек</i>	16,675	124,644	19,057

Показатели заполнены на основании данных на официальном сайте администрации Санкт-Петербурга по состоянию на 20.04.2022.

Цель проекта: создание условий для воспитания гармонично развитой и социально ответственной личности на основе духовно-нравственных ценностей народов Российской Федерации, исторических и национально-культурных традиций.

В результате реализации РП к 2024 году планируется обеспечение увеличения численности детей и молодежи, вовлеченных в социально активную деятельность через увеличение охвата патриотическими проектами, до 420 тысяч человек.

РП «Патриотическое воспитание граждан Российской Федерации (город федерального значения Санкт-Петербург)» финансирование не предусматривает.

Выводы:

1. Исполнение по итогам 2021 года НП «Образование» составило 1 707 550,3 тыс. рублей или 58 % от бюджета или на 100 % от росписи, в том числе за счет федерального бюджета – 331 404 тыс. рублей.

2. Региональная составляющая участия Санкт-Петербурга в достижении целевых показателей национального проекта определена в 6 РП: «Современная школа», «Успех каждого ребенка», «Цифровая образовательная среда», «Молодые профессионалы (Повышение конкурентоспособности профессионального образования)», «Социальная активность». В региональном проекте «Патриотическое воспитание граждан Российской Федерации (город федерального значения Санкт-Петербург)» целевые показатели не установлены.

3. Отмечается несопоставимость информации по 6 целевым показателям трех РП, а именно:

- «Успех каждого ребенка» - по 2 показателям;
- «Молодые профессионалы (повышение конкурентоспособности профессионального образования)» - по 3 показателям;
- «Социальная активность» - по 1 показателю.

4. Все установленные целевые показатели выполнены или перевыполнены, за исключением целевого показателя «Доля обучающихся образовательных организаций, реализующих программы среднего профессионального образования,

продемонстрировавших по итогам демонстрационного экзамена уровень, соответствующий национальным или международным стандартам, проц.» РП «Молодые профессионалы (повышение конкурентоспособности профессионального образования)», который невозможно оценить, ввиду расхождения данных.

8.4. НП «Жилье и городская среда»

1. Общая оценка финансового (бюджетного) обеспечения и структурные особенности НП

Региональная составляющая участия Санкт-Петербурга в достижении целевых показателей НП определена в 3 РП: «Жилье», «Формирование комфортной городской среды», «Обеспечение устойчивого сокращения непригодного для проживания жилищного фонда».

Совокупный бюджет 3 региональных проектов Санкт-Петербурга по направлению «Жилье и городская среда» на 2021 год утвержден в сумме 3 112 252,8 тыс. рублей. Исполнение по итогам года составило 3 018 758 тыс. рублей или 96,9 % от бюджета и 98,4 % от росписи. Федеральное финансирование на реализацию региональных проектов не предусматривалось.

Данные об утвержденных и освоенных бюджетных ассигнованиях в разрезе региональных проектов представлены в таблице:

(тыс. рублей)

Код и наименование НП (РП)	Закон о бюджете	СБР	Исполнено	% исполнения к	
				бюджету	СБР
Ф Жилье и городская среда	3 112 252,8	3 067 909,6	3 018 758,1	97,0	98,4
F1 Жилье	681 698,7	671 698,7	671 394,2	98,5	99,9
F2 Формирование комфортной городской среды	2 430 554,1	2 234 597,6	2 185 750,6	90,0	97,8
F3 Обеспечение устойчивого сокращения непригодного для проживания жилищного фонда	0,0	161 613,3	161 613,3	x	100,0

2. Оценка степени достижения целевых показателей региональных составляющих НП

2.1. РП «Жилье». Цель проекта – совершенствование механизма поддержки программ субъектов Российской Федерации по развитию жилищного строительства с учетом обязательств субъектов Российской Федерации по обеспечению ввода жилья. Руководителем проекта является председатель Комитета по строительству.

Паспортом РП на 2021 год в качестве показателя достижения цели проекта установлен «Объем жилищного строительства, млн. кв. м в год». По итогам года показатель выполнен. Его исполнение составило 3,4638 млн. кв. м, что на 0,2728 млн. кв. м превышает плановое значение (3,191 млн. кв. м). Средства бюджета Санкт-Петербурга (ц.с. 091F183230), направленные на достижение цели РП, исполнены практически в полном объеме на сумму 671 394,2 тыс. рублей (99,9 % от росписи).

В рамках РП в 2021 году:

– для обеспечения возможности прохождения административных процедур в сферах строительства (жилищного) по принципу «одного окна» на портале государственных и муниципальных услуг Санкт-Петербурга стали доступны 69 электронных государственных услуг и процедур в сфере строительства;

– за счет средств бюджета Санкт-Петербурга завершено строительство многоквартирного дома для государственных нужд со встроенно-пристроенными помещениями по адресу: Нижне-Каменная ул., уч.46. Разрешение на ввод в эксплуатацию жилого дома общей площадью 13 839,2 кв.м (на 265 квартир) получено 15 декабря 2021 года;

– срок предоставления услуги по получению разрешения на строительство и территориальное планирование составил 4,5 рабочих дня.

2.2. РП «Формирование комфортной городской среды». Целью проекта является повышение комфортности городской среды, в т.ч. общественных пространств, а также создание механизмов развития комфортной городской среды, комплексного развития городов и других населенных пунктов с учетом индекса качества городской среды. Руководителем регионального проекта является председатель Комитет по благоустройству Санкт-Петербурга.

Информация о достижении целевых показателей регионального проекта в 2021 году, представлена в таблице:

Наименование показателя/ед. измерения	Базовое		2021 год		2024 год
	значение	год	план	факт	план
Количество городов с благоприятной городской средой, <i>единиц</i>	1	2020	1	1 ¹	1
Доля городов с благоприятной средой от общего количества городов, %	100	2020	100	100 ¹	100
Количество благоустроенных общественных территорий, <i>единиц</i>	30	2020	53/71 ²	103	104
Доля граждан, принявших участие в решении вопросов развития городской среды от общего количества граждан в возрасте от 14 лет, проживающих в городах, на территории которых реализуются проекты по созданию комфортной городской среды, %	9,4	2020	15	15	30
Прирост среднего индекса качества городской среды по отношению к 2019 году, %	0	2020	5	5 ¹	14
Индекс качества городской среды	243	2020	256	256 ¹	278
Доля объема закупок оборудования, имеющего российское происхождение, в том числе оборудования, закупаемого при выполнении работ, в общем объеме оборудования, закупленного в рамках реализации мероприятий государственных программ современной городской среды, %	0	2021	90	90	90

¹ – прогнозное значение показателя с официального сайта Администрации Санкт-Петербурга. Фактическое значение будет определено по мере получения официальной статистической информации.

² – отчет по госпрограмме «Благоустройство и охрана окружающей среды»/Электронный бюджет и сайт https://www.gov.spb.ru/gov/national_projects

Согласно данным, представленным в таблице все установленные целевые показатели в 2021 году выполнены. По 4 из 7 целевых показателей представлены их прогнозные значения. По факту получения официальной статистической информации их значения могут измениться, что может привести к недостижению отдельных целевых показателей РП.

Отмечается различие информации о плановом значении показателя «Количество благоустроенных общественных территорий», представленная:

– в Отчете об исполнении госпрограммы «Благоустройство и охрана окружающей среды» (53 единицы);

– в системе Электронный бюджет и на официальном сайте Правительства Санкт-Петербурга https://www.gov.spb.ru/gov/national_projects (71 единица).

Бюджетом Санкт-Петербурга для реализации задач, а также достижения целевых показателей РП в 2021 году предусматривались расходы по следующим целевым статьям, данные об исполнении представлены в таблице:

(тыс. рублей)

Код и наименование целевой статьи	Закон о бюджете	СБР	Исполнено за 2021 год		
			сумма	в % от	
				бюджета	росписи
Всего:	2 430 554,1	2 234 597,6	2 185 750,5	89,9	97,8
102F287620 «Расходы на переустройство и восстановление объектов зеленых насаждений, расположенных на территориях зеленых насаждений общего пользования городского значения»	250 200,0	457 149,7	450 658,7	в 1,8 раза	98,6
<i>В рамках выделенных средств выполнялись работы: проектно-изыскательских работ по переустройству объектов зеленых насаждений (6 ед.), по переустройству объектов зеленых насаждений (7 ед.) и другие. Неисполнение обусловлено неоплатой работ по госконтракту в связи с отсутствием положительного заключения СПб ГАУ «ЦГЭ», а также вследствие экономии по государственному контракту по переустройству объекта.</i>					
105F287990 «Расходы на реализацию мероприятий проекта «Комфортная городская среда»	1 625 000,0	1 604 459,3	1 562 103,5	96,1	97,4
<i>Средства были направлены на проведение мероприятий по комплексному благоустройству общественных пространств, разработку ПСД, выполнение авторского надзора за выполнением работ по благоустройству. Неисполнение, в основном, обусловлено нарушением подрядчиками сроков выполнения работ по благоустройству и устройству освещения.</i>					
105F288030 «Расходы на проведение международной конференции «Формирование комфортной городской среды»	5 354,1	4 550,0	4 550,0	84,9	84,9
<i>Проведена международная конференция «Формирование комфортной городской среды».</i>					
105F287960 «Субсидии СПб ГБУ по благоустройству «Курортный берег» на иные цели»	0,0	36 453,0	36 452,9	-	99,9
<i>Средства были направлены на разработку ПСД и благоустройство территории.</i>					
105F287890 «Содержание СПб ГКУ «Агентство благоустройства и коммунального хозяйства Колпинского района»	0,0	7 807,6	7 808,4	-	99,9
<i>В рамках выделенных средств разработана проектная документация по устройству наружного освещения по 2 объектам благоустройства, а также на выполнение работ по благоустройству 2 объектов.</i>					
026F220940 «Расходы на капитальный ремонт учреждений образования»	50 000,0	69 999,8	69 999,8	в 1,4 раза	100,0

2.3. РП «Обеспечение устойчивого сокращения непригодного для проживания жилищного фонда». Целью проекта является обеспечение устойчивого сокращения непригодного для проживания жилищного фонда с расселением к 31 декабря 2024 года не менее 4,777 тыс. кв. м аварийного жилищного фонда, переселением не менее 0,239 тыс. человек. Руководителем РП является председатель Жилищного комитета.

Паспортом РП на 2021 год установлено 2 целевых показателя, информация о выполнении которых представлена в таблице:

Наименование показателя / ед. измерения	Базовое		2021 год		2024 год
	значение	год	план	факт	план
Количество квадратных метров расселенного аварийного жилищного фонда, нарастающим итогом, тыс. кв. м	0,0	2017	4,78	4,24/4,88 ¹	4,78
Количество граждан, переселенных из аварийного жилищного фонда, нарастающим итогом, тыс. чел.	0,0	2017	0,24	0,21/0,25 ¹	0,24

¹—отчет по госпрограмме «Обеспечение доступным жильем и жилищно-коммунальными услугами жителей СПб»/Электронный бюджет и сайт https://www.gov.spb.ru/gov/national_projects

Отмечается различие информации о достижении фактических значений обоих целевых показателей, представленная:

- в Отчете об исполнении госпрограммы «Обеспечение доступным жильем и жилищно-коммунальными услугами жителей СПб» (4,24 тыс. кв.м и 0,21 тыс. чел.);
- в системе Электронный бюджет и на официальном сайте Правительства Санкт-Петербурга https://www.gov.spb.ru/gov/national_projects (4,88 тыс. кв.м и 0,25 тыс. чел.).

Несопоставимая информация не позволяет сделать объективный вывод о достижении 2 целевых показателей регионального проекта.

В случае, если фактические значения показателей равны 4,88 тыс. кв. м и 0,25 тыс. чел. требуется пересмотр целевых ориентиров регионального проекта на 2024 год.

Средства бюджета Санкт-Петербурга (ц.с. 091F383510), направленные на достижение целей РП исполнены в полном объеме на сумму 161 613,3 тыс. рублей.

В 2021 году осуществлены мероприятия, в том числе, по:

- расселению 24 жилых помещений (и проживающих в них 54 человека), находящихся в трех многоквартирных домах, признанных аварийными до 01.01.2017 и подлежащими сносу или реконструкции, общей площадью 1 139 кв. м;
- проведению оценка рыночной стоимости 13 квартир, расположенных в аварийном многоквартирном доме, находящемся по адресу: 1-я линия В.О., для определения сумм возмещения гражданам за изымаемые у них жилые помещения.

Выводы:

1. Финансовое обеспечение реализации НП «Жилье и городская среда» в 2021 году за счет средств бюджета Санкт-Петербурга составило 3 018 758 тыс. рублей (на 97 % от бюджета и 98,4 % от росписи).

2. При реализации региональных проектов достигнуты 8 из 10 установленных на 2021 год целевых показателя. По 2 показателям несопоставимая информация не позволяет сделать объективный вывод об их достижении.

3. По 4 целевым показателям РП «Формирование комфортной городской среды» представлены их прогнозные значения, которые по факту получения официальной статистической информации могут измениться. Данный факт может отразиться на количестве достигнутых целевых показателях национального проекта в Санкт-Петербурге.

4. По 3 целевым показателям 2 РП отмечается предоставление различной информации в разных источниках, а именно: в Отчетах по госпрограммам, Электронном бюджете и на официальном сайте Администрации Санкт-Петербурга.

8.5. НП «Экология»

1. Общая оценка финансового (бюджетного) обеспечения и структурные особенности НП

В 2021 году участие Санкт-Петербурга в рамках НП «Экология» определено в 2 федеральных проектах в соответствии с утвержденными показателями для Санкт-Петербурга: «Формирование комплексной системы обращения с твердыми коммунальными отходами» и «Сохранение уникальных водных объектов».

Сводной бюджетной росписью ассигнования по ним утверждены в размере 77 022,3 тыс. рублей, в том числе за счет средств федерального бюджета – 25 530,7 тыс. рублей.

Средства освоены в полном объеме, из них Комитетом по благоустройству в сумме 51 461,7 тыс. рублей, Комитетом по природопользованию, охране окружающей среды и обеспечению экологической безопасности в сумме 25 530,7 тыс. рублей.

Данные об утвержденных и освоенных бюджетных ассигнованиях в разрезе региональных проектов представлены в таблице:

(тыс. рублей)

Код и наименование НП (РП)	Паспорт проекта	Закон о бюджете	СБР		Исполнено		% исполнения к	
			всего	в т.ч. за счет ФБ	всего	в т.ч. за счет ФБ	бюдж ету	СБР
G Экология	77 022,3	82 148,4	77 022,3	25 530,7	76 992,3	25 530,7	94,0	100,0
G2 Комплексная система обращения с твердыми коммунальными отходами, Комитет по благоустройству	51 491,6	51 491,6	51 491,6	0,0	51 461,7	0,0	100,0	100,0
G8 Сохранение уникальных водных объектов, Комитет по природопользованию, охране окружающей среды и обеспечению экологической безопасности	25 530,7	30 656,8	25 530,7	25 530,7	25 530,7	25 530,7	83,0	100,0

В результате реализации на территории Санкт-Петербурга региональных проектов к 2024 году планируется обеспечить:

– увеличение количества обработанных, утилизированных, обезвреженных ТКО в общем объеме образовавшихся отходов до 48,7 %;

– сохранение уникальных водных объектов для города федерального значения Санкт-Петербург в части расчистки участков русел рек не менее 0,2 км.

2. Оценка степени достижения целевых показателей региональных составляющих НП

2.1. РП «Комплексная система обращения с твердыми коммунальными отходами». Целью проекта является эффективное обращение с отходами производства и потребления в Санкт-Петербурге к 2024 году запланировано достижение показателя «Доля обезвреженных, утилизированных обработанных твердых коммунальных отходов в общем объеме образовавшихся отходов» на уровне 48,7 %.

С мая 2021 года руководителем РП является председатель Комитета по природопользованию, охране окружающей среды и обеспечению экологической безопасности (до мая 2021 года – председатель Комитета по благоустройству Санкт-Петербурга). Целевые показатели РП достигаются в рамках реализации мероприятий госпрограммы «Благоустройство и охрана окружающей среды в Санкт-Петербурге».

Межбюджетные трансферты из бюджета Российской Федерации в бюджет Санкт-Петербурга на софинансирование расходов для реализации мероприятий региональных проектов в федеральном бюджете в 2021 году не предусматривались. Финансирование за счет внебюджетных источников паспортом РП не планируется.

Поскольку на территории Санкт-Петербурга отсутствуют действующие лицензированные полигоны, на которые могут поступать ТКО и в связи с необходимостью развития системы обращения с отходами на территории Санкт-Петербурга в 2021 году создано АО «Невский экологический оператор».

Достижение целевых показателей, установленных для Санкт-Петербурга в рамках национальных целей предусмотрено увеличением доли обработанных и утилизированных ТКО, а также снижение доли захораниваемых ТКО.

Информация о достижении установленных целевых показателей РП представлена в таблице:

Наименование показателя/ ед. измерения	Базовое		2021 год		2024 год
	значение	год	план	факт	
Доля направленных на утилизацию отходов, выделенных в результате раздельного накопления и обработки (сортировки) твердых коммунальных	5,2	2018	8,80	11,7*/ 11,6 ²	11,10

Наименование показателя/ ед. измерения	Базовое		2021 год		2024
	значение	год	план	факт	год
отходов, в общей массе образованных твердых коммунальных отходов, <i>процентов</i>					
Доля твердых коммунальных отходов, направленных на обработку (сортировку), в общей массе образованных твердых коммунальных отходов, <i>процентов</i>	6,3	2018	25,70	28,3*/29,2 ²	37,60
Доля импорта оборудования для обработки и утилизации твердых коммунальных отходов, <i>убывающий</i>	0	2018	0/39 ¹	0*	0/36 ¹
Доля разработанных электронных моделей	0	2020	100	100*	100
Доля направленных на захоронение твердых коммунальных отходов, в том числе прошедших обработку (сортировку), в общей массе образованных твердых коммунальных отходов, <i>процентов, убывающий</i>	94,8	2018	91,20	88,3*/88,4 ²	88,90

*Значение показателя прогнозное. Фактическое значение показателя будет определено по мере получения официальном статистической информации.

¹ - данные на официальном сайте администрации Санкт-Петербурга по состоянию на 20.04.2022/Электронный бюджет, ИСУП;

² - данные на официальном сайте администрации Санкт-Петербурга по состоянию на 20.04.2022, Электронный бюджет, ИСУП/ годовой отчет о ходе реализации государственной программы Санкт-Петербурга «Благоустройство и охрана окружающей среды в Санкт-Петербурге».

Отмечается несопоставимая информация по четырем целевым показателям.

Поскольку фактические значения установленных целевых показателей носят прогнозное значение оценить их достижение в настоящее время не представляется возможным.

В целях снижения экологической нагрузки на население за счет сокращения захоронения ТКО и формирования комплексной системы обращения с ТКО необходимо в том числе:

- ввести в промышленную эксплуатацию мощности по обработке (сортировке) и утилизации ТКО;
- обеспечить функционирование стационарных пунктов приема вторичных материальных ресурсов от населения Санкт-Петербурга;
- закупить и ввести в эксплуатацию оборудование, необходимое для утилизации ТКО;
- закупить контейнеры для раздельного накопления ТКО.

Предусмотренные ассигнования в рамках целевой статьи 103G287720 «Расходы на обеспечение функционирования системы сбора опасных отходов из состава твердых коммунальных отходов, образованных населением Санкт-Петербурга» в 2021 году были исполнены в полном объеме (51 491,6 тыс. рублей). Практически все целевые показатели выполнены, или перевыполнены. При этом по одному целевому показателю («Доля импорта оборудования для обработки и утилизации твердых коммунальных отходов, убывающий») имеется несопоставимая информация, которая не позволяет сделать объективный вывод об его достижении.

За отчетный период обеспечено в том числе:

- функционирование 500 экологических терминалов и 7 экомобилей по приему опасных отходов от населения (раздельно накоплено 42 119,798 кг. опасных отходов);
- сбор, транспортировка, утилизация 1 366 трупов животных с территории общего пользования;
- Отлов, транспортировка, передача в приют, возврат на прежнее место обитания 608 безнадзорных животных.

В целях перехода Санкт-Петербурга на новую систему обращения с ТКО и введения в действие института регионального оператора по обращению с ТКО была

выполнена корректировка территориальной схемы обращения с отходами, с проведением общественного обсуждения проекта откорректированной Территориальной схемы обращения с отходами.

2.2. РП «Сохранение уникальных водных объектов (город федерального значения Санкт-Петербург)». Целью проекта является сохранение уникальных водных объектов.

Руководителем РП является председатель Комитета по природопользованию, охране окружающей среды и обеспечению экологической безопасности. Достижение целевых показателей РП осуществлено в рамках реализации мероприятий госпрограммы «Благоустройство и охрана окружающей среды в Санкт-Петербурге».

Финансирование мероприятий РП в полном объеме произведено за счет межбюджетных трансфертов из федерального бюджета. Внебюджетные источники финансирования паспортом РП не предусмотрены.

Информация о достижении установленных целевых показателей РП представлена в таблице:

Наименование показателя/ ед. измерения	Базовое		2021 год		2024 год
	значение	дата	план	факт	
Протяженность расчищенных участков русел рек, км.	0	2018	3,43/7,4 ²	3,43*/9,96 ²	3,43
Количество населения, улучшившего экологические условия проживания вблизи водных объектов, млн. человек	0	2018	0,69/0,069 ¹	0,69*/0,069 ¹	0,069

¹ - данные на официальном сайте администрации Санкт-Петербурга по состоянию на 20.04.2022/ Электронный бюджет, ИСУП;

² - данные на официальном сайте администрации Санкт-Петербурга по состоянию на 20.04.2022, Электронный бюджет, ИСУП/ годовой отчет о ходе реализации государственной программы Санкт-Петербурга «Благоустройство и охрана окружающей среды в Санкт-Петербурге».

* Значение показателя прогнозное. Фактическое значение показателя будет определено по мере получения официальной статистической информации.

Поскольку фактические значения установленных целевых показателей носят прогнозное значение оценить их достижение в настоящее время не представляется возможным.

Доведенные бюджетные ассигнования в рамках целевой статьи 101G850900 «Расходы на улучшение экологического состояния гидрографической сети» освоены в полном объеме от сводной бюджетной росписи (25 530,7 тыс. рублей), за счет средств которых КПП ООС в полном объеме завершил расчистку русла реки Смоленки.

Выводы:

1. Финансовое обеспечение реализации национального проекта (согласно сводной бюджетной росписи) «Экология» в 2021 году составило 77 022,3 тыс. рублей, из них за счет средств федерального бюджета – 25 530,7 тыс. рублей.

2. Исполнение по итогам 2021 года 76 992,3 тыс. рублей или 94 % от бюджета или на 100 % от росписи, в том числе за счет федерального бюджета – 25 530,7 тыс. рублей

3. Региональная составляющая участия Санкт-Петербурга в достижении целевых показателей НП определена в двух РП: «Формирование комплексной системы обращения с твердыми коммунальными отходами» и «Сохранение уникальных водных объектов (город федерального значения Санкт-Петербург)».

4. Оценить исполнение РП «Комплексная система обращения с твердыми коммунальными отходами» в части достижения установленных целевых показателей в настоящее время не представляется возможным, в связи с поздним выходом официальных статистических данных. Таким образом, оценка реализации всего НП на основании предварительных оценок не может являться полной.

– Отмечается несопоставимость информации практически по всем (6 из 7) целевым показателям РП, а именно: «Комплексная система обращения с твердыми

коммунальными отходами» - по 4 показателям; «Сохранение уникальных водных объектов» - по 2 показателям.

8.6. НП «Малое и среднее предпринимательство и поддержка индивидуальной предпринимательской инициативы»

1. Общая оценка финансового (бюджетного) обеспечения и структурные особенности НП

Региональная составляющая участия Санкт-Петербурга в достижении целевых показателей НП определена в 2021 году в 3 РП: «Создание благоприятных условий для осуществления деятельности самозанятыми гражданами», «Создание условий для легкого старта и комфортного ведения бизнеса», «Акселерация субъектов малого и среднего предпринимательства».

Руководителем всех РП является председатель Комитета по промышленной политике, инновациям и торговле Санкт-Петербурга (далее – КППИТ).

Законом о бюджете на 2021 год предусматривалось финансирование 4 РП в объеме 443 039,8 тыс. рублей. Расходы исполнены в сумме 424 023,5 тыс. рублей или на 95,7 % к бюджету и на 99,9 % к росписи, из них за счет федерального бюджета – 136 814,8 тыс. рублей. Данные об утвержденных и освоенных бюджетных ассигнованиях в разрезе региональных проектов представлены в таблице:

(тыс. рублей)

Код и наименование НП (РП)	Паспорт РП	Закон о бюджете	Сводная бюджетная роспись		Исполнено за 2021 год		% исполнения к	
			всего	в т.ч. за счет ФБ	всего	в т.ч. за счет ФБ	бюджету	росписи
I Малое и среднее предпринимательство и поддержка индивидуальной предпринимательской инициативы	438 677,7	443 039,8	424 023,9	136 814,8	424 023,5	136 814,8	95,7	100,0
I2 Создание благоприятных условий для осуществления деятельности самозанятыми гражданами	13 956,2	6 838,5	13 956,2	6 838,5	13 956,1	6 838,5	204,0	100,0
I4 Создание условий для легкого старта и комфортного ведения бизнеса	114 179,5	40 467,1	99 525,7	17 818,3	99 525,6	17 818,3	245,9	100,0
I5 Акселерация субъектов малого и среднего предпринимательства	310 542,0	315 551,4	310 542,0	112 158,0	310 541,8	112 158,0	98,4	100,0
I8 Создание цифровой платформы с механизмом адресного подбора и возможностью дистанционного получения мер	0,0	80 182,8*	0,0	0,0	0,0	0,0	0,0	x

Код и наименование НП (РП)	Паспорт РП	Закон о бюджете	Сводная бюджетная роспись		Исполнено за 2021 год		% исполнения к	
			всего	в т.ч. за счет ФБ	всего	в т.ч. за счет ФБ	бюджету	росписи
поддержки и специальных сервисов субъектами МСП и самозанятыми гражданами								

* На 01.01.2021 данный РП завершен

2. Оценка степени достижения целевых показателей региональных составляющих НП

2.1. РП «Создание благоприятных условий для осуществления деятельности самозанятыми гражданами». Целью проекта является создание благоприятных условий для осуществления деятельности самозанятыми гражданами посредством применения нового режима налогообложения и предоставления мер поддержки.

Информация о достижении установленных целевых показателей РП в 2021 году представлена в таблице:

Наименование показателя/ед. измерения	Базовое		2021 год		2024 год
	значение	год	план	факт	план
Количество самозанятых граждан, зафиксировавших свой статус и применяющих специальный налоговый режим «Налог на профессиональный доход» (НПД), накопленным итогом, возрастающий	0,0	2020	89,124	271,903	115,542

Средства бюджета Санкт-Петербурга, с учетом софинансирования РП из федерального бюджета (ц.с. 1411255270), направленные на достижение целей РП исполнены практически в полном объеме – в сумме 13 956,1 тыс. рублей (в том числе 6 838,5 тыс. рублей за счет средств федерального бюджета).

По итогам достижения в 2021 году планового значения целевого показателя на 2024 год, **целесообразно предусмотреть изменение планового значения показателя на среднесрочную перспективу или рассмотреть возможность изменения данного показателя в целом в рамках реализации РП.**

2.2. РП «Создание условий для легкого старта и комфортного ведения бизнеса»

Целью проекта является упрощение доступа субъектов МСП к льготному финансированию, в том числе ежегодное увеличение объема льготных кредитов, выдаваемых субъектам МСП, включая индивидуальных предпринимателей.

По данным КППИТ, размещенным на официальном сайте Администрации Санкт-Петербурга, показатели РП исключены из паспорта проекта (содержатся только результаты).

В рамках реализации РП в 2021 году достигнуты установленные проектом результаты, в том числе:

– улучшены условия ведения предпринимательской деятельности для индивидуальных предпринимателей, применяющих патентную систему налогообложения (количество индивидуальных предпринимателей, применяющих патентную систему налогообложения 34,3 тыс. единиц (плановое значение - 23,598 тыс. единиц);

– начинающим предпринимателям предоставлены поручительства и независимые гарантии региональными гарантийными организациями на обеспечение доступа к кредитным и иным финансовым ресурсам для старта бизнеса (ежегодно) (объем финансовой поддержки, предоставленной начинающим предпринимателям (кредиты, лизинг, займы), обеспеченной поручительствами региональных гарантийных организаций 0,7658 млрд. рублей (плановое значение – 0,0278 млрд. рублей);

– начинающим предпринимателям предоставлены льготные финансовые ресурсы в виде микрозаймов государственными микрофинансовыми организациями (ежегодно) (количество действующих микрозаймов, предоставленных начинающим предпринимателям, 32 единицы (плановое значение 28 единиц);

– субъектам МСП, включенным в реестр социальных предпринимателей, оказаны комплексные услуги и (или) предоставлена финансовая поддержка в виде грантов (количество уникальных социальных предприятий, включенных в реестр, в том числе получивших комплексные услуги и (или) финансовую поддержку в виде гранта, 114 единиц (плановое значение – 60 единиц).

Для реализации задач, а также достижения результатов РП в 2021 году предусматривались расходы по следующим целевым статьям, данные об исполнении представлены в таблице:

(тыс. рублей)

Код и наименование целевой статьи	Закон о бюджете	СБР		Исполнено за 2021 год			
		всего	в т.ч. за счет ФБ	всего	в т.ч. за счет ФБ	% исполнения к	
						бюджету	СБР
Всего:	40 467,1	99 525,7	17 818,3	99 525,6	17 818,3	245,9	99,9
14П455270 «Субсидия некоммерческой организации «Фонд содействия кредитованию малого и среднего бизнеса, микрокредитная компания» в виде имущественного взноса на осуществление уставной деятельности»	3 475,9 ¹	-	-	-	-	-	-
14П455271 «Реализация регионального проекта «Создание условий для легкого старта и комфортного ведения бизнеса»	36 991,2	15 346,2	7 519,6	15 346,1	7 519,6	41,4	99,9
14П455273 «Субсидия некоммерческой организации «Фонд развития субъектов малого и среднего предпринимательства в Санкт-Петербурге» в виде имущественного взноса на осуществление уставной деятельности»	-	21 017,8 ²	10 298,7	21 017,8	10 298,7	-	100,0
14П467010 «Субсидии бюджетному учреждению «Центр развития и поддержки предпринимательства» на финансовое обеспечение выполнения государственного задания»	-	63 161,7 ³	-	63 161,7	-	-	100,0

¹ – средства в указанном объеме были перераспределены на ц.с. 14П455277 в связи с необходимостью реализации мероприятий в рамках РП «Акселерация субъектов малого и среднего предпринимательства»

² – средства в объеме 10 710,9 были перераспределены с ц.с. 14П455270 в связи с необходимостью реализации мероприятий в рамках РП «Создание условий для легкого старта и комфортного ведения бизнеса» и прекращением действия РП «Популяризация предпринимательства»

³ – средства в указанном объеме были перераспределены с ц.с. 14П467010 в связи с необходимостью реализации мероприятий в рамках РП «Создание условий для легкого старта и комфортного ведения бизнеса»

2.3. РП «Акселерация субъектов малого и среднего предпринимательства»

Целью проекта является достижение к 2024 году:

– численности занятых в сфере МСП, включая индивидуальных предпринимателей, не менее 25 млн. человек, в том числе за счет поддержки, оказанной субъектам МСП в рамках федерального проекта «Акселерация субъектов МСП» и увеличения числа субъектов МСП, получивших поддержку до 2 770,7 тыс. единиц к 2024 году;

– доли экспортеров, являющихся субъектами МСП, включая индивидуальных предпринимателей, в общем объеме несырьевого экспорта 10% за счет увеличения количества субъектов МСП, выведенных на экспорт при поддержке центров (агентств) координации поддержки экспортно-ориентированных субъектов МСП к 2024 году до 15,4 тыс. единиц.

По данным КППИТ, размещенным на официальном сайте Администрации Санкт-Петербурга, показатели РП исключены из паспорта проекта (содержатся только результаты).

В рамках реализации РП в 2021 году достигнуты установленные проектом результаты, в том числе:

– субъектам МСП обеспечен льготный доступ к заемным средствам государственных микрофинансовых организаций (количество действующих микрозаймов, выданных МФО, 1,023 тыс. единиц (плановое значение – 0,255 тыс. единиц);

– субъектам МСП обеспечено предоставление поручительств (гарантии) региональными гарантийными организациями (объем финансовой поддержки, оказанной субъектам МСП, при гарантийной поддержке РГО 15 466,03 млн. рублей (плановое значение – 7 970,79 млн. рублей);

– субъектам МСП, а также резидентам промышленных парков, технопарков обеспечено оказание комплексных услуг на единой площадке региональной инфраструктуры поддержки бизнеса, в том числе федеральными институтами развития (центрами компетенций), по единым требованиям к оказанию поддержки (количество субъектов МСП, получивших комплексные услуги 6,99 тыс. единиц (плановое значение – 5,16 тыс. единиц);

– ежегодный объем экспорта субъектов МСП, получивших поддержку центров поддержки экспорта, 0,0806 млрд. долларов (плановое значение – 0,03 млрд. долларов);

– субъектами МСП осуществлен экспорт товаров (работ, услуг) при поддержке центров поддержки экспорта (количество субъектов МСП экспортеров, заключивших экспортные контракты по результатам услуг центров поддержки экспорта, 76 единиц (плановое значение – 70 единиц).

Для реализации задач, а также достижения результатов РП в 2021 году предусматривались расходы по следующим целевым статьям, данные об исполнении представлены в таблице:

(тыс. рублей)

Код и наименование целевой статьи	Закон о бюджете	СБР		Исполнено за 2021 год			
		всего	в т.ч. за счет ФБ	всего	в т.ч. за счет ФБ	% исполнения к	
						бюджету	СБР
Всего:	315 551,4	310 542,0	112 158,0	310 541,8		98,4	99,9
1221565220 «Субсидии АО «Технопарк Санкт-Петербурга» на организацию работ по созданию и обеспечению деятельности технопарка Санкт-Петербурга в сфере высоких технологий, в т.ч. инновационной инфраструктуры Санкт-Петербурга»	43 288,0 ⁴	-	-	-	-	-	-

-1411555271 «Субсидия АНО «Санкт-Петербургский центр координации поддержки экспортно ориентированных субъектов малого и среднего предпринимательства» в виде имущественного взноса на осуществление уставной деятельности»	14 917,2	50 148,6	24 572,8	50 148,6	24 572,8	336,2	100,0
1411555272 «Реализация РП «Акселерация субъектов малого и среднего предпринимательства»	152 518,2	-	-	-	-	-	-
1411555273 «Субсидия НО «Фонд развития субъектов малого и среднего предпринимательства в Санкт-Петербурге» в виде имущественного взноса на осуществление уставной деятельности»	-	17 621,5	8 634,5	17 621,4	8 634,5	-	99,9
1411555277 «Субсидия НО «Фонд содействия кредитованию малого и среднего бизнеса, микрокредитная компания» в виде имущественного взноса на осуществление уставной деятельности»	-	143 502,5	70 316,2	143 502,4	70 316,2	-	99,9
1411555278 «Субсидия ГБУ «Центр развития и поддержки предпринимательства» на иные цели»	-	17 621,5	8 634,5	17 621,4	8 634,5	-	99,9
1411567010 «Субсидии ГБУ «Центр развития и поддержки предпринимательства» на финансовое обеспечение выполнения государственного задания»	58 772,0	58 772,0	-	58 772,0	-	100,0	100,0
1411567720 «Субсидия НО «Фонд развития субъектов малого и среднего предпринимательства в Санкт-Петербурге» в виде имущественного взноса на осуществление уставной деятельности»	46 056,0	22 875,9	-	22 875,9	-	49,7	100,0

⁴ – средства в указанном объеме были перекодированы на ц.с. 1220065220 «Субсидии АО «Технопарк Санкт-Петербурга» на организацию работ по созданию и обеспечению деятельности технопарка Санкт-Петербурга в сфере высоких технологий, в том числе инновационной инфраструктуры Санкт-Петербурга»

Выводы:

1. Финансовое обеспечение реализации НП «Малое и среднее предпринимательство и поддержка индивидуальной предпринимательской инициативы» и входящих в его состав региональных проектов в 2021 году составило 424 023,5 тыс. рублей, в том числе 136 814,8 тыс. рублей – средства федерального бюджета.

2. На 01.01.2021 завершили действие 2 РП (Улучшение условий ведения предпринимательской деятельности, Популяризация предпринимательства).

3. При реализации РП, согласно данным официального сайта Администрации Санкт-Петербурга, достигнуты все запланированные на 2021 год целевые показатели.

4. По итогам достижения в 2021 году планового значения целевого показателя «Количество самозанятых граждан, зафиксировавших свой статус и применяющих специальный налоговый режим «Налог на профессиональный доход» (НПД), накопленным итогом, возрастающий» на 2024 год, целесообразно предусмотреть

изменение планового значения показателя на среднесрочную перспективу или рассмотреть возможность изменения данного показателя в целом в рамках реализации РП.

8.7. НП «Производительность труда и поддержка занятости»

1. Общая оценка финансового (бюджетного) обеспечения и структурные особенности НП

В целях реализации НП в 2021 году в Санкт-Петербурге утверждены паспорта 2 РП: руководителем и исполнителем РП «Адресная поддержка повышения производительности труда на предприятиях» является председатель Комитета по труду и занятости населения Санкт-Петербурга, РП «Системные меры по повышению производительности труда» – председатель Комитета по промышленной политике, инновациям и торговле Санкт-Петербурга

В 2021 году в рамках НП «Производительность труда и поддержка занятости» предусматривалось финансирование 1 РП в сумме 179 077,8 тыс. рублей, которые освоены в сумме 173 977,8 тыс. рублей или на 97,2 % от бюджета и полностью от росписи.

Данные об утвержденных и освоенных бюджетных ассигнованиях в разрезе региональных проектов представлены в таблице:

(тыс. рублей)

Код и наименование НП (РП)	Паспорт проекта	Закон о бюджете	Сводная бюджетная роспись		Исполнено за 2021 год	
			всего	в т.ч. за счет ФБ	всего	в т.ч. за счет ФБ
L Производительность труда и поддержка занятости	173 977,8	179 077,8	173 977,8	173 977,8	173 977,8	173 977,8
L2 Адресная поддержка повышения производительности труда на предприятиях	173 977,8	173 977,8	173 977,8	173 977,8	173 977,8	173 977,8
*L3 Поддержка занятости и повышение эффективности рынка труда для обеспечения роста производительности труда	0,0	5 100,0	0,0	0,0	0,0	x

**Проект завершен досрочно в соответствии с пунктом 1.4. протокола заочного голосования членов Проектного комитета по национальному проекту «Производительность труда и поддержка занятости» от 29.09.2020 № 4.*

Реализация стратегической цели НП осуществлялась через финансирование Комитетом по труду и занятости населения мероприятий госпрограммы «Содействие занятости населения в Санкт-Петербурге».

2. Оценка степени достижения целевых показателей региональных составляющих НП

2.1. Паспортом РП «Адресная поддержка повышения производительности труда на предприятиях» установлено 11 целевых показателей, информация о достижении которых в 2021 году, представлена в таблице:

Наименование показателя/ ед. измерения	Базовое		2021 год		2024 год
	значение	год	план	факт	план
Количество предприятий - участников, внедряющих мероприятия национального проекта под федеральным управлением (с ФЦК), ед. нарастающим итогом, усл. ед.	0,0	2018	28	30	64
Количество предприятий - участников, внедряющих мероприятия национального проекта под региональным управлением (с региональными центрами компетенций - РЦК), ед. нарастающим итогом, усл. ед.	0,0	2018	49	50	288

Наименование показателя/ ед. измерения	Базовое		2021 год		2024 год
	значение	год	план	факт	план
Количество предприятий - участников, внедряющих мероприятия национального проекта самостоятельно, ед. нарастающим итогом, усл. ед.	0,0	2018	28	28	28
Количество сотрудников предприятий, прошедших обучение инструментам повышения производительности труда под федеральным управлением (с ФЦК), нарастающим итогом, человек	0,0	2018	390	555	1 158
Количество сотрудников предприятий, прошедших обучение инструментам повышения производительности труда под региональным управлением (с РЦК), нарастающим итогом, человек	0,0	2018	526	763	3 237
Количество обученных сотрудников предприятий-участников в рамках реализации мероприятий по повышению производительности труда самостоятельно, а также органов исполнительной власти, нарастающим итогом, человек	0,0	2018	224	226	224
Количество представителей региональных команд, прошедших обучение инструментам повышения производительности труда, нарастающим итогом, человек	0,0	2018	30	38	90
Количество региональных центров компетенций, созданных в субъектах Российской Федерации в целях распространения лучших практик производительности труда, нарастающим итогом, усл. ед.	0,0	2018	1	1	1
Удовлетворенность предприятий работой региональных центров компетенций (доля предприятий, удовлетворенных работой названных центров), процентов	0,0	2018	60	95,2	80
Количество предприятий - участников, вовлеченных в национальный проект через получение адресной поддержки, нарастающим итогом, усл. ед.	0,0	2018	105	108	380
Количество сотрудников предприятий и представителей региональных команд, прошедших обучение инструментам повышения производительности труда, нарастающим итогом, человек	0,0	2018	1 170	1 582	4 709

Целью проекта является предоставление предприятиям возможности внедрения лучших практик (типовых решений) и получения услуг по повышению производительности труда посредством специализированных центров компетенций на федеральном и региональном уровне, в результате чего на производственном потоке снижается время протекания процесса, увеличивается выработка, сокращается незавершенное производство.

В 2021 году были реализованы следующие мероприятия:

– привлечено к участию в НП через получение адресной поддержки 108 предприятий;

– на предприятиях, уже завершивших реализацию проектов по оптимизации производственных потоков, достигнуты результаты:

- снижено время протекания процесса в среднем на 40 %;
- увеличена выработка в потоке в среднем на 31 %;
- снижено незавершенное производство в среднем на 36 %;

– 1582 сотрудника предприятий – участников НП и представителей региональных команд прошли обучение инструментам повышения производительности труда, из них 763 сотрудника обучены тренерами РЦК;

– на предприятиях, реализующих проект при содействии РЦК и самостоятельно (при содействии привлеченных сторонних компаний – консультантов), создано 20 потоков-образцов (представляет собой производственный поток, на котором внедрены инструменты повышения производительности труда и устранены производственные потери);

– обеспечена деятельность «фабрики процессов», представляющей собой деловую игру, во время которой сотрудники предприятий в реальном производственном процессе получают практический опыт применения инструментов бережливого производства, а также имеют возможность оценить, как улучшения влияют на операционные и экономические показатели деятельности производства (в деловой игре приняли участие 423 человека).

На финансирование РП Комитету по труду и занятости населения Санкт-Петербурга была предусмотрена целевая статья 131L252960 «Субсидии на реализацию мероприятий в рамках государственной поддержки субъектов Российской Федерации – участников национального проекта «Производительность труда и поддержка занятости» – в сумме 173 977,8 тыс. рублей – средства федерального бюджета.

При освоении бюджетных ассигнований в полном объеме плановые значения целевых показателей РП практически все выполнены и перевыполнены.

2.2. Также в рамках НП были достигнуты показатели РП «Системные меры по повышению производительности труда», финансирование которых в 2021 году бюджетом Санкт-Петербурга не предусмотрено, данные представлены в таблице:

Наименование показателя/ ед. измерения	Базовое		2021 год		2024 год
	значение	дата	план	факт	план
Количество руководителей, обученных по программе управленческих навыков для повышения производительности труда, тыс. чел., нарастающим итогом, возрастающий	0,0	2020	112	118	427

Выводы:

1. Исполнение по итогам 2021 года национального проекта «Производительность труда и поддержка занятости» составило 173 977,8 тыс. рублей или 97,2 % от утвержденных бюджетом средств, полностью за счет федерального бюджета.

2. Региональная составляющая участия Санкт-Петербурга в достижении целевых показателей национального проекта «Производительность труда и поддержка занятости» в Санкт-Петербурге определена в 2 региональных проектах: «Адресная поддержка повышения производительности труда на предприятиях», «Системные меры по повышению производительности труда».

3. При освоении бюджетных ассигнований практически в полном объеме плановые значения большинства целевых показателей РП выполнены, а некоторых – перевыполнены.

8.8. НП «Здравоохранение»

1. Общая оценка финансового (бюджетного) обеспечения и структурные особенности НП

В целях реализации НП в 2021 году в Санкт-Петербурге утверждены 7 паспортов РП, руководителем которых является председатель Комитета по здравоохранению.

По 3 РП в 2021 году предусматривалось финансирование в объеме 3 047 469 тыс. рублей, в том числе за счет средств федерального бюджета – 813 081,5 тыс. рублей. Финансирование 4 региональных проектов бюджетом Санкт-Петербурга не предусмотрено.

Целевые показатели РП достигаются в рамках реализации мероприятий госпрограммы «Развитие здравоохранения в Санкт-Петербурге».

Расходы исполнены в сумме 3 021 097,2 тыс. рублей или на 99,1 % к бюджету и на 99,9 % к росписи, из них за счет федерального бюджета – 812 753,4 тыс. рублей. Данные об утвержденных и освоенных бюджетных ассигнованиях в разрезе региональных проектов представлены в таблице:

(тыс. рублей)

Код и наименование НП (РП)	Паспорт проекта	Закон о бюджете	СБР		Исполнено	
			всего	в т.ч. за счет ФБ	всего	в т.ч. за счет ФБ
Н Здравоохранение	3 022 969,2	3 047 469,0	3 022 969,2	813 081,5	3 021 097,2	812 753,4
N2 Борьба с сердечно-сосудистыми заболеваниями	374 752,1	374 730,3	374 752,1	270 950,6	374 417,5	270 786,7
N3 Борьба с онкологическими заболеваниями	2 215 482,7	2 215 482,7	2 215 482,7	330 091,1	2 214 280,4	330 091,1
N7 Создание единого цифрового контура в здравоохранении на основе единой государственной информационной системы здравоохранения (ЕГИСЗ)	432 734,4	457 256,0	432 734,4	212 039,8	432 399,3	211 875,6

В результате реализации НП к 2024 году планируется достичь снижение:

– смертности от болезней системы кровообращения (до 587,5 случаев на 100 тыс. населения);

– смертности от новообразований, в том числе от злокачественных (до 243,7 случаев на 100 тыс. населения);

– младенческой смертности в Санкт-Петербурге (до 3,2 на 1 000 новорожденных).

При этом, ни в одном из РП не предусмотрен утвержденный НП «Здравоохранение», а также установленный в Указе Президента Российской Федерации от 07.05.2018 № 204 «О национальных целях и стратегических задачах развития Российской Федерации на период до 2024 года» целевой показатель «Снижение смертности населения трудоспособного возраста (до 350 случаев на 100 тыс. населения)». Аналогичный показатель предусмотрен Стратегией социально-экономического развития Санкт-Петербурга на период до 2035 года со значением 269,6 случаев на 100 тыс. населения к 2024 году.

2. Оценка степени достижения целевых показателей региональных составляющих НП

2.1. РП «Борьба с сердечно-сосудистыми заболеваниями». Целевые показатели РП достигаются в рамках реализации мероприятий госпрограммы «Развитие здравоохранения в Санкт-Петербурге».

На реализацию РП было предусмотрено 374 730,3 тыс. рублей, которые освоены в сумме 374 417,5 тыс. рублей или на 99,9 % от бюджета и росписи, в том числе средства федерального бюджета на 270 786,7 тыс. рублей. Паспортом РП на 2021 год утверждено 6 целевых показателей, информация о выполнении которых, представлена в таблице:

Наименование показателя, ед. измерения	Базовое		2021 год		2024 год
	значение	год	план	факт	
Доля лиц с болезнями системы кровообращения, состоящих под диспансерным наблюдением, получивших в текущем году медицинские услуги в рамках диспансерного наблюдения от всех пациентов с болезнями системы кровообращения, состоящих под диспансерным наблюдением, в %	0,0	2019	50	81	80
Доля лиц, которые перенесли острое нарушение мозгового кровообращения, инфаркт миокарда, а также которым были выполнены аортокоронарное шунтирование, ангиопластика	0,0	2019	80	85,9	90

Наименование показателя, ед. измерения	Базовое		2021 год		2024 год
	значение	год	план	факт	
коронарных артерий со стентированием и катетерная абляция по поводу сердечно-сосудистых заболеваний, бесплатно получавших в отчетном году необходимые лекарственные препараты в амбулаторных условиях, в %					
Больничная летальность от инфаркта миокарда, в %	14,4	2017	11,70	17,64	8,0
Больничная летальность от острого нарушения мозгового кровообращения, в %	16,1	2017	15,60	20,61	14,6
Количество рентген-эндоваскулярных вмешательств в лечебных целях, тыс. ед.	14,809	2017	15,199	12,88	15,50 7
Летальность больных с болезнями системы кровообращения среди лиц с болезнями системы кровообращения, состоящих под диспансерным наблюдением (умершие от БСК/число лиц с БСК, состоящих под диспансерным наблюдением), в %	0,84	2020	0,82	0,98	0,74

Целью РП является снижение смертности от болезней системы кровообращения (до 587,5 случаев на 100 тыс. населения), что не соответствует значениям, предусмотренным в документах стратегического планирования Санкт-Петербурга: Стратегии социально-экономического развития Санкт-Петербурга на период до 2035 года и государственной программе Санкт-Петербурга «Развитие здравоохранения в Санкт-Петербурге» (501,5 случаев на 100 тыс. населения).

Для реализации целей и задач РП между Министерством здравоохранения Российской Федерации и Комитетом по здравоохранению заключены 2 соглашения от 23.12.2019 и 25.12.2019, к которым в 2021 году заключено 3 дополнительных соглашения.

Средства направлены на приобретение 22 единиц оборудования для 10 учреждений здравоохранения и обеспечение рецептами в количестве 54 117 штук, в том числе 26 789 штук за счет средств федерального бюджета.

2.2. РП «Борьба с онкологическими заболеваниями». На реализацию РП было предусмотрено 2 215 482,7 тыс. рублей, которые освоены на 99,9 % от бюджета и росписи, в том числе средства федерального бюджета – 330 091,1 тыс. рублей. Паспортом РП на 2021 год утверждено 4 целевых показателя, информация о выполнении которых, представлена в таблице:

Наименование показателя, ед. измерения	Базовое		2021		2024 год
	значение	год	план	факт	
Одногодичная летальность больных со злокачественными новообразованиями (умерли в течение первого года с момента установления диагноза из числа больных, впервые взятых на учет в предыдущем году), в %	21,8	2017	19,4	18,23	17,3
Удельный вес больных со злокачественными новообразованиями, состоящих на учете 5 лет и более, в %	55,5	2017	57	58,04	60
Доля лиц с онкологическими заболеваниями, прошедших обследование и/или лечение в текущем году из числа состоящих под диспансерным наблюдением, %	66,0	2019	66	63,24 *	80
Доля злокачественных новообразований, выявленных на ранних стадиях, в %	53,7	2017	57,40	57	63

* Значение показателя прогнозное. Фактическое значение показателя будет определено по мере получения официальной статистической информации

Цель проекта: снижение смертности от новообразований, в т.ч. от злокачественных (до 243,7 случаев на 100 тыс. населения), тогда как документами стратегического планирования Санкт-Петербурга: Стратегией социально-экономического развития Санкт-Петербурга на период до 2035 года и госпрограммой «Развитие здравоохранения в Санкт-Петербурге» предусмотрен улучшенный результат – 241,7 случаев на 100 тыс. населения.

Для реализации целей и задач РП между Министерством здравоохранения Российской Федерации и Комитетом по здравоохранению заключено соглашение от 23.12.2019, которому в 2021 году заключено по 2 дополнительных соглашения.

Задачи РП, а также целевые показатели достигались в 2021 году за счет расходов по совершенствованию системы оказания медицинской помощи больным онкологическими заболеваниями за счет:

– средств бюджета Санкт-Петербурга в рамках целевых статей:

011N310050 - в сумме в сумме 1 839 913 тыс. рублей, которые исполнены на 99,9 % Комитетом по здравоохранению;

015N310560 - в сумме в сумме 45 478,6 тыс. рублей, которые исполнены в полном объеме Администрацией Курортного района Санкт-Петербурга;

– средств федерального бюджета (ц.с. 012N351900) – в сумме 30 091,1 тыс. рублей, которые исполнены в полном объеме Администрацией Курортного района Санкт-Петербурга и Комитетом по здравоохранению.

По данным плана-графика хода реализации госпрограммы «Развитие здравоохранения в Санкт-Петербурге», средства направлены на приобретение лекарственных препаратов для химиотерапевтического лечения, 58 комплекта медицинского оборудования, в том числе 33 ед. за счет федерального бюджета, а также организацию и обеспечение 63 772 рецептами.

2.3. РП «Создание единого цифрового контура в здравоохранении на основе единой государственной информационной системы здравоохранения (ЕГИСЗ)». На реализацию РП было предусмотрено 457 256 тыс. рублей, которые освоены на 94,6 % от бюджета и на 99,9 % от росписи, из них за счет средств федерального бюджета – 211 875,6 тыс. рублей. Паспортом РП на 2021 год утверждено 1 основной и 5 дополнительных целевых показателей, информация о выполнении которых, представлена в таблице:

Наименование показателя, ед. измерения	Базовое		2021 год		2024 год
	значение	год	план	факт	
Число граждан, воспользовавшихся услугами (сервисами) в Личном кабинете пациента «Мое здоровье» на Едином портале государственных услуг и функций в отчетном год, <i>тыс. чел</i>	420,846	2020	519,13	1 707	1 269,15
Доля медицинских организаций государственной и муниципальной систем здравоохранения, использующих медицинские информационные системы для организации и оказания медицинской помощи гражданам, обеспечивающих информационное взаимодействие с ЕГИСЗ, %	74,0	2020	94,0	96,48	100,0
Доля записей на прием к врачу, совершенных гражданами дистанционно, %	0,0	2020	40,0	37,55	63,0
Доля граждан, являющихся пользователями ЕПУ, которым доступны электронные медицинские документы в Личном кабинете пациента «Мое здоровье» по факту оказания медицинской помощи за период	0,0	2020	14,0	20,98	90,0
Доля случаев оказания медицинской помощи, по которым предоставлены электронные медицинские документы в подсистеме ЕГИСЗ за период, %	0,0	2020	52,0	58,9	100,0
Доля медицинских организаций государственной и муниципальной систем здравоохранения, подключенных к централизованным подсистемам государственных информационных систем в сфере здравоохранения субъектов Российской Федерации, %	67,8	2020	92,0	88,54	100,0

Цель проекта: повышение эффективности функционирования системы здравоохранения Санкт-Петербурга путем создания механизмов взаимодействия медицинских организаций на основе единой государственной системы в сфере здравоохранения и внедрения цифровых технологий и платформенных решений до 2024 года, формирующих единый цифровой контур здравоохранения, что коррелируется с задачами Стратегии 2035 по направлению «Повышение уровня информатизации системы здравоохранения, развитие электронного здравоохранения и телемедицины».

Для реализации целей и задач РП между Министерством здравоохранения Российской Федерации и Комитетом по здравоохранению заключены 2 соглашения от 14.02.2019 и 01.02.2019 к которым в 2021 году заключено 4 дополнительных соглашения.

Задачи РП, а также целевые показатели достигались в 2021 году за счет средств целевой статьи Комитета по здравоохранению и администраций районов Санкт-Петербурга 015N751140 «Расходы на реализацию РП «Создание единого цифрового контура здравоохранения на основе единой государственной информационной системы в сфере здравоохранения (ЕГИСЗ)» в сумме 457 256 тыс. рублей, в т.ч. в сумме 211 875,6 тыс. рублей за счет средств федерального бюджета.

По данным плана-графика хода реализации госпрограммы «Развитие здравоохранения в Санкт-Петербурге» средства были направлены, в том числе на создание 36 337 единиц автоматизированных рабочих мест медицинских работников.

2.4. РП «Развитие системы оказания первичной медико-санитарной помощи».

Паспортом регионального проекта и законом о Бюджете на 2021 год финансирование не предусмотрено, при этом госпрограммой «Развитие здравоохранения в Санкт-Петербурге» предусмотрены средства в сумме 20 000 тыс. рублей, которые ответственным исполнителем ГП – Комитетом по здравоохранению не были исключены из паспорта ГП (редакция от 23.03.2022).

Паспортом РП на 2021 год утверждено 6 основных и 4 дополнительных целевых показателей, информация о выполнении которых, представлена в таблице:

Наименование показателя, ед. измерения	Базовое		2021 год		2024 год
	значение	год	план	факт	
Доля населенных пунктов с числом жителей до 2000 человек, населению которых доступна первичная медико-санитарная помощь по месту их проживания, %	100	2019	100	100	100
Число посещений сельскими жителями ФП, ФАПов и ВА, в расчете на 1 сельского жителя	0	2019	0	0	0
Доля граждан, ежегодно проходящих профилактический медицинский осмотр и(или) диспансеризацию, от общего числа населения, %	51,8	2019	20,8	25,54*	71,7
Доля граждан из числа прошедших профилактический медицинский осмотр и (или) диспансеризацию, получивших возможность доступа к данным о прохождении профилактического медицинского осмотра и (или) диспансеризации в Личном кабинете пациента «Мое здоровье» на Едином портале государственных услуг и функций в отчетном году, %	0	2019	5	5	100
Число выполненных посещений гражданами поликлиник и поликлинических подразделений, участвующих в создании и тиражировании «Новой модели организации оказания медицинской помощи», тыс. посещений	15 070,2	2019	15 214,1	32 819,1350*	32 512,6
Доля поликлиник и поликлинических подразделений, участвующих в создании и тиражировании «Новой модели организации оказания медицинской помощи», от общего количества таких организаций, %	48,0	2019	48,5	100	74,9
Доля обоснованных жалоб пациентов, застрахованных в системе обязательного медицинского страхования, на оказание медицинской помощи в системе обязательного медицинского страхования, урегулированных в досудебном порядке (от общего числа обоснованных жалоб пациентов), не менее, %	0	2019	97	100	98,5
Количество посещений при выездах мобильных медицинских бригад, тысяч посещений	5,4	2019	5,8	19,47*	5,8
Доля лиц, госпитализированных по экстренным показаниям в течение первых суток от общего числа больных, к которым совершены вылеты, %	0	2019	0	0	0
Число лиц (пациентов), дополнительно эвакуированных с использованием санитарной авиации (ежегодно, человек) не менее, человек	0	2019	0	0	0

*Значение показателя прогнозное. Определение фактического значения ожидается по мере получения статистической информации.

Цели проекта: обеспечение оптимальной доступности для населения медицинских организаций, оказывающих первичную медико-санитарную помощь;

обеспечение охвата всех граждан профилактическими медицинскими осмотрами не реже одного раза в год; оптимизация работы медицинских организаций, оказывающих первичную медико-санитарную помощь, сокращение времени ожидания в очереди при обращении граждан в указанные медицинские организации, упрощение процедуры записи на прием к врачу; формирование системы защиты прав пациентов.

2.5. РП «Развитие детского здравоохранения, включая создание современной инфраструктуры оказания медицинской помощи детям».

Финансирование мероприятий РП на 2021 год не предусмотрено. Паспортом РП на 2021 год утверждено 4 основных и 9 дополнительных целевых показателей, информация о выполнении которых, представлена в таблице:

Наименование показателя, ед. измерения	Базовое		2021 год		2024 год
	значение	год	план	факт	
Количество (доля) детских поликлиник и детских поликлинических отделений с созданной современной инфраструктурой оказания медицинской помощи детям, %	20	2019	95	95	95
Укомплектованность медицинских организаций, оказывающих медицинскую помощь детям (доля занятых физическими лицами должностей от общего количества должностей в медицинских организациях, оказывающих медицинскую помощь в амбулаторных условиях), нарастающим итогом: врачами педиатрами, %	85,9	2019	80,8	81,2	86,2
Число выполненных детьми посещений детских поликлиник и поликлинических подразделений, в которых созданы комфортные условия пребывания детей и оснащенных медицинским оборудованием, от общего числа посещений детьми детских поликлиник и поликлинических подразделений, %	0	2021	40,0	77,2	95
Доля преждевременных родов (22-37 недель) в перинатальных центрах, в %	9,0	2017	11,2	28,6	12
Смертность детей в возрасте 0-4 года на 1000 родившихся живыми, (0,1 %)	4,7	2017	4,5	4,6	4,4
Смертность детей в возрасте 0-17 лет на 100 000 детей соответствующего возраста, на 100 тыс. детей	49,8	2017	47,0	39,2	42
Младенческая смертность, (0,1 %)	3,7	2017	3,5	3,7*	3,2
Доля взятых под диспансерное наблюдение детей в возрасте 0 - 17 лет с впервые в жизни установленными диагнозами болезней эндокринной системы, расстройств питания и нарушения обмена веществ, в %	34,2	2017	60,0	65,9	90
Доля взятых под диспансерное наблюдение детей в возрасте 0 - 17 лет с впервые в жизни установленными диагнозами болезней костно-мышечной системы и соединительной ткани, в %	14,1	2017	60,0	61,7	90
Доля взятых под диспансерное наблюдение детей в возрасте 0 - 17 лет с впервые в жизни установленными диагнозами болезней глаза и его придаточного аппарата, в %	11,7	2017	60,0	61,4	90
Доля взятых под диспансерное наблюдение детей в возрасте 0-17 лет с впервые в жизни установленными диагнозами болезней органов пищеварения, в %	16,1	2017	60,0	61,4	90
Доля взятых под диспансерное наблюдение детей в возрасте 0-17 лет с впервые в жизни установленными диагнозами болезней органов кровообращения, в %	27,9	2017	60,0	66,3	90
Доля посещений детьми медицинских организаций с профилактическими целями, в %	40,5	2017	49,5	56,3	51

*Значение показателя прогнозное. Определение фактического значения ожидается по мере получения статистической информации.

Цель проекта: снижение младенческой смертности в Санкт-Петербурге к 2024 году до 3,2 на 1000 новорожденных, родившихся живыми, путем совершенствования оказания специализированной, в т.ч. высокотехнологичной, медицинской помощи детям, повышения доступности и качества медицинской помощи на всех этапах ее оказания, а также профилактики заболеваемости. тогда как документами стратегического планирования Санкт-Петербурга: Стратегией социально-экономического развития Санкт-Петербурга на период до 2035 года и госпрограммой

«Развитие здравоохранения в Санкт-Петербурге» предусматривается худший результат – 3,5 и 3,7 соответственно.

2.6. РП «Обеспечение медицинских организаций системы здравоохранения квалифицированными кадрами». Финансирование мероприятий РП не предусмотрено. Для реализации целей и задач РП между Министерством здравоохранения Российской Федерации и Комитетом по здравоохранению заключено соглашение от 31.01.2019, предметом которого стала организация взаимодействия Сторон при реализации регионального проекта и осуществления мониторинга его реализации по достижению целей, показателей и результатов федерального проекта в части мероприятий, реализуемых в Санкт-Петербурге и (или) муниципальных образованиях, расположенных на территории Санкт-Петербурга.

Паспортом РП на 2021 год утверждено 4 основных целевых показателей, информация о выполнении которых, представлена в таблице:

Наименование основного показателя, ед. измерения	Базовое		2021 год		2024 год
	значение	год	план	факт	
Укомплектованность фельдшерских пунктов, фельдшерско-акушерских пунктов, врачебных амбулаторий медицинскими работниками, %	0,0	2020	0,0	0,0	0,0
Укомплектованность медицинских организаций, оказывающих медицинскую помощь в амбулаторных условиях (доля занятых физическими лицами должностей от общего количества должностей в медицинских учреждениях, оказывающих медицинскую помощь в амбулаторных условиях), % нарастающим итогом: средними медицинскими работниками	59,0	2017	63,1	62,0	95,0
Укомплектованность медицинских организаций, оказывающих медицинскую помощь в амбулаторных условиях (доля занятых физическими лицами должностей от общего количества должностей в медицинских учреждениях, оказывающих медицинскую помощь в амбулаторных условиях), % нарастающим итогом: врачами	67,1	2017	82,7	70,16	88,8
Число специалистов, участвующих в системе непрерывного образования медицинских работников, в том числе с использованием дистанционных образовательных технологий, тыс. человек нарастающим итогом	2,450	2017	72,177	77,857	98,55

Цель проекта: обеспеченность населения необходимым числом медицинских работников, ликвидация кадрового дефицита в медицинских организациях, оказывающих первичную медико-санитарную помощь.

2.7. РП «Развитие экспорта медицинских услуг». Цель проекта: увеличение объема экспорта медицинских услуг не менее, чем в 4 раза, по сравнению с 2017 годом (до 1 млрд. долларов США) на период до 2024 года.

Финансирование мероприятий РП не предусмотрено. Для реализации целей и задач РП между Министерством здравоохранения Российской Федерации и Комитетом по здравоохранению заключено соглашение от 31.01.2019, предметом которого стала организация взаимодействия Сторон при реализации регионального проекта и осуществления мониторинга его реализации по достижению целей, показателей и результатов федерального проекта в части мероприятий, реализуемых в Санкт-Петербурге и (или) муниципальных образованиях, расположенных на территории Санкт-Петербурга.

Паспортом РП утверждены 2 целевых показателя, которые в 2021 году не достигнуты: «Количество пролеченных иностранных граждан», план – 99,37 тыс. человек, факт – 80,628 тыс. человек; «Увеличение объема экспорта медицинских услуг не менее чем в четыре раза по сравнению с 2017 годом (до 1 млрд. долларов США в год)» план – 11,89 млн. долларов, факт – 10,3752 млн. долларов.

Выводы:

1. Финансовое обеспечение реализации НП «Здравоохранение» по 3 РП в 2021 году составило 3 021 097,1 тыс. рублей, из них за счет средств федерального бюджета – 812 573,4 тыс. рублей.

2. Региональная составляющая участия Санкт-Петербурга в достижении целевых показателей НП определена в 7 РП: «Развитие системы оказания первичной медико-санитарной помощи», «Борьба с сердечно-сосудистыми заболеваниями», «Борьба с онкологическими заболеваниями», «Развитие детского здравоохранения, включая создание современной инфраструктуры оказания медицинской помощи детям», «Создание единого цифрового контура в здравоохранении на основе единой государственной информационной системы здравоохранения (ЕГИСЗ)», «Развитие экспорта медицинских услуг», «Обеспечение медицинских организаций системы здравоохранения квалифицированными кадрами».

3. Задачи и целевые показатели РП не в полной мере соответствуют задачам, предусмотренным НП «Здравоохранение», а также установленным в Указе Президента Российской Федерации от 07.05.2018 № 204 «О национальных целях и стратегических задачах развития Российской Федерации на период до 2024 года», поскольку ни в одном РП не предусмотрен целевой показатель «Снижение смертности населения трудоспособного возраста (до 350 случаев на 100 тыс. населения)».

4. Отмечается не соответствие значений основных целей НП «Здравоохранение» предусмотренных по 3 РП (3 целевым показателям), указанных в паспортах РП и в документах стратегического планирования Санкт-Петербурга: Стратегии социально-экономического развития Санкт-Петербурга на период до 2035 года и госпрограмме «Развитие здравоохранения в Санкт-Петербурге».

5. При реализации РП из 21 основных целевых показателей достигнуты 12, по 5 плановые значения не достигнуты.

6. По 4 целевым показателям представлены их прогнозные значения, которые по факту получения официальной статистической информации могут измениться. Данный факт может отразиться на количестве достигнутых целевых показателях национального проекта в целом.

8.9. НП «Демография»

1. Общая оценка финансового (бюджетного) обеспечения и структурные особенности национального проекта

Совокупный бюджет 4 региональных проектов Санкт-Петербурга по направлению «Демография» на 2021 год утвержден в сумме 16 185 919,8 тыс. рублей. Исполнение по итогам года составило 15 691 780,7 тыс. рублей или на 96,9 % от бюджета и на 100 % от росписи, из них за счет средств федерального бюджета – 3 379 915,6 тыс. рублей.

Данные об утвержденных и освоенных бюджетных ассигнованиях в разрезе региональных проектов представлены в таблице:

(тыс. рублей)

Наименование проекта	Закон о бюджете	СБР		Исполнено		% исполнения	
		всего	в т.ч. за счет ФБ	всего	в т.ч. за счет ФБ	к бюджету	к СБР
Р Демография	16 185 919,8	15 699 098,2	3 386 366,2	15 691 780,7	3 379 915,6	96,9	100,0
Р1 Финансовая поддержка семей при рождении детей	15 563 869,9	15 433 271,1	3 312 990,8	15 426 293,8	3 306 542,2	99,1	100,0
Р2 Содействие занятости	4 900,0	10 000,0	4 900,0	9 999,5	4 899,7	204,1	100,0
Р3 Старшее поколение	6 138,3	2 048,3	1 003,7	2 045,3	1 002,2	33,3	99,9
Р5 Спорт - норма жизни	611 011,6	253 778,8	67 471,7	253 442,2	67 471,4	41,5	99,9

В целом исполнение расходов по региональным проектам составило 96,9% от утвержденного бюджета. Вместе с тем, по РП «Содействие занятости» перевыполнение от утвержденного бюджета в 2 раза, а по РП «Старшее поколение» и РП «Спорт – норма жизни» исполнение составило 33,3 % и 41,5 % от бюджета.

2. Оценка степени достижения целевых показателей региональных составляющих НП

2.1. РП «Финансовая поддержка семей при рождении детей». Руководителем регионального проекта является председатель Комитета по социальной политике Санкт-Петербурга. Цель проекта: Обеспечение финансовой поддержки семей при рождении детей.

Информация о достижении целевых показателей регионального проекта в 2021 году, представлена в таблице:

Наименование показателя/ ед. измерения	Базовое		2021 год		2024 год ²
	знач ение	год	план	факт	
Численность семей с детьми, охваченных мерами социальной поддержки, установленными в зависимости от очередности рождений, <i>тысяч семей</i>	н/д	2020	88,6/82,5 ¹	82,7/82,5¹	77,7
Доля рождений третьих и последующих детей в общем числе рожденных детей, %	н/д	2020	18,0	19,9/20,0¹	20,0
Число дополнительных рождений в результате проведенных процедур экстракорпорального оплодотворения, <i>тысяч человек</i>	1,76	2017	2,16	2,16	2,36

¹ - Отчет о ходе реализации госпрограммы «Социальная поддержка граждан в Санкт-Петербурге»/ Электронный бюджет, ИСУП, Данный на официальном сайте Администрации Санкт-Петербурга по состоянию на 18.04.2022.

² – Информация с официального сайта Администрации Санкт-Петербурга по состоянию на 18.04.2022.

Несопоставимая информация по показателю «Численность семей с детьми, охваченных мерами социальной поддержки, установленными в зависимости от очередности рождений» не позволяет сделать объективный вывод о его достижении.

По двум показателям проекта целевые значения достигнуты. По показателю «Число дополнительных рождений в результате проведенных процедур экстракорпорального оплодотворения» отмечается положительная тенденция по отношению к базовому значению.

Финансирование расходов, направленное на достижение целевых показателей регионального проекта осуществлено практически в полном объеме. Информация в разрезе целевых статей, представлена в таблице:

(тыс. рублей)

Код и наименование целевой статьи	Закон о бюджете	Сводная бюджетная роспись	Исполнено за 2021 год		
			сумма	в % от бюджета	росписи
Всего:	15 563 869,9	15 433 271,1	15 426 293,8	99,1	99,9
033Р140760 «Расходы на социальную поддержку семей, имеющих детей, и на выплату ежемесячного пособия на ребенка»	8 720 301,5	8 761 163,1	8 760 634,5	100,5	99,9
<i>Предоставлено ежемесячных выплат, одновременных выплат, ежегодных выплат 294,4 тысячам человек</i>					
033Р140830 «Расходы на выплату материнского (семейного) капитала в Санкт-Петербурге»	748 528,3	707 666,7	707 666,7	94,5	100,0
<i>Всего предоставлено одновременных денежных выплат 5,1 тысячам человек.</i>					
033Р141320 «Расходы на выплату земельного капитала в Санкт-Петербурге»	1 430 490,4	1 349 947,9	1 349 947,8	94,4	100,0
<i>Земельный капитал был предоставлен 3,6 тысячам получателей мер социальной поддержки</i>					
033Р141330 «Расходы на предоставление ежемесячной денежной выплаты семьям при рождении (усыновлении) третьего или последующих детей»	1 301 502,6	1 301 502,6	1 301 502,6	100,0	100,0
<i>Ежемесячные денежные выплаты предоставлены 12,1 тысячам семей</i>					

Код и наименование целевой статьи	Закон о бюджете	Сводная бюджетная роспись	Исполнено за 2021 год			
			сумма	в % от		
				бюджета	росписи	
033P155730 «Расходы на ежемесячную выплату в связи с рождением (усыновлением) первого ребенка за счет средств федерального бюджета»	3 363 047,1	3 312 990,8	3 306 542,2	98,3	99,8	
<i>в том числе средства федерального бюджета</i>	<i>3 363 047,1</i>	<i>3 312 990,8</i>	<i>3 306 542,2</i>	<i>98,3</i>	<i>99,8</i>	
<i>Ежемесячная денежная выплата была предоставлена 34,2 тысячам семей</i>						

2.2. РП «Содействие занятости женщин – создание условий дошкольного образования для детей в возрасте до трех лет». Руководителем регионального проекта является председатель Комитета по труду и занятости Санкт-Петербурга.

Целью проекта является обеспечение высокого уровня доступности дошкольного образования для детей в возрасте от 1,5 до 3 лет с целью создания условий для осуществления трудовой деятельности женщинами.

Информация о достижении целевого показателя РП в 2021 году, представлена в таблице:

Наименование показателя/ ед. измерения	Базовое		2021 год		2023 год
	значение	год	план	факт	
Доступность дошкольного образования для детей в возрасте от 1,5 до 3 лет, %	87,8	2018	100,0	100,0	99,87

Целевое значение показателя в 2021 году исполнено. Кроме того, значение, установленное как целевой ориентир 2023 года, исполнено в 2021 году.

Финансирование РП осуществлялось по целевой статье 131P252910 «Субсидии на иные цели СПб ГАУ «Центр занятости населения Санкт-Петербурга» на реализацию мероприятий по повышению эффективности Службы занятости» в сумме 9 999,5 тыс. рублей, что в 2 раза больше утвержденных Законом о Бюджете и на 99,9 % к росписи. Федеральное финансирование проекта исполнено в сумме 4 899,7 тыс. рублей, практически в полном объеме.

2.3. РП «Старшее поколение». Руководителем РП является председатель Комитета по социальной политике Санкт-Петербурга.

Целью проекта является увеличение ожидаемой продолжительности здоровой жизни до 67 лет.

Информация о достижении целевых показателей РП в 2021 году, представлена в таблице:

Наименование показателя/ед. измерения	Базовое		2021 год		2024 год
	значение	год	план	факт	
Уровень госпитализации на геронтологические койки лиц старше 60 лет на 10 тыс. населения соответствующего возраста, усл. ед.	28,0	2017	25,7	30,61/33/33 ¹	60,1
Число граждан, пролеченных на геронтологических койках, тысяч человек	3,33	2017	3,36	4,0/4,3/4,3 ¹	7,14
Охват граждан старше трудоспособного возраста профилактическими осмотрами, включая диспансеризацию, %	18,84	2017	12,1	17,35/19,7/19,7 ¹	70,0
Доля лиц старше трудоспособного возраста, у которых выявлены заболевания и патологические состояния, находящихся под диспансерным наблюдением, %	41,58	2017	56,3	63,42/64,72/64,72 ¹	90,0
Охват граждан трудоспособного возраста из групп риска, проживающих в организациях социального обслуживания, вакцинацией против пневмококковой инфекции, %	19,1	2017	95,0	97,0/97,32/97,32 ¹	95,0
Доля граждан старше трудоспособного возраста и инвалидов, получивших	15,1	2020	14,5	14,9	16,6

Наименование показателя/ед. измерения	Базовое		2021 год		2024 год
	значение	год	план	факт	
социальные услуги в организациях социального обслуживания, от общего числа граждан старше трудоспособного возраста и инвалидов, %					

¹ – сайт https://www.gov.spb.ru/gov/national_projects по состоянию на 18.04.2022 /Электронный бюджет/ГИС СПб «Информационная система управления проектами»

Все целевые значения показателей достигнуты в 2021 году. Отмечается различие информации о достигнутых значениях 5 показателей, представленных на официальном сайте Правительства Санкт-Петербурга и в системе «Электронный бюджет».

В 2021 году уже достигнуто значение 2024 года по показателю «Охват граждан трудоспособного возраста из групп риска, проживающих в организациях социального обслуживания, вакцинацией против пневмококковой инфекции, %», что возможно требует пересмотра его целевого ориентира на 2024 год.

По четырем показателям из шести отмечается положительная тенденция по отношению к базовому значению.

Реализация задач РП, а также достижение целевых показателей осуществлялось в 2021 году через финансирование расходов по целевой статье 011P354680 «Расходы на проведение вакцинации против пневмококковой инфекции граждан старше трудоспособного возраста из групп риска, проживающих в организациях социального обслуживания» на общую сумму 2 045,3 тыс. рублей, в том числе за счет средств федерального бюджета на сумму 1 002,2 тыс. рублей. За счет средств федерального бюджета и бюджета Санкт-Петербурга было приобретено 1 501 доза вакцины против пневмококковой инфекции

Средства субсидии на иные цели СПб ГАУ «Центр трудовых ресурсов» на организацию проведения в Санкт-Петербурге чемпионата профессионального мастерства для лиц старше 50-ти лет, а также граждан предпенсионного возраста «Навыки мудрых» предусмотренные законом о бюджете в сумме 4 090 тыс. рублей, были сняты росписью.

2.4. РП «Укрепление общественного здоровья». Руководителем РП является председатель Комитета по здравоохранению.

Целью проекта является обеспечение к 2024 году увеличения доли граждан, ведущих здоровый образ жизни.

Финансирование расходов на реализацию задач РП, в 2021 году не осуществлялось. Информация о достижении целевых показателей РП, представлена в таблице:

Наименование показателя/ед. измерения	Базовое		2021 год		2024 год
	значение	год	план	факт	
Розничные продажи алкогольной продукции на душу населения (в литрах этанола), л 100% спирта	6,0	2016	5,7	6,77 ¹	5,5
Темпы прироста первичной заболеваемости ожирением, %	24,1	2019	12,7	10,0	7,6

¹Прогнозная оценка значения будет уточняться по мере выхода статистической информации

Из двух показателей РП только один достиг своего целевого значения.

По целевому показателю «Розничные продажи алкогольной продукции на душу населения» представлено прогнозное значение. По факту получения официальной статистической информации значение может измениться и привести к изменению результатов достижения регионального проекта.

Положительная динамика в 2021 году по показателю «Розничные продажи алкогольной продукции на душу населения» (прогнозная оценка) не отмечается. Значение показателя превышает базовое значение 2016 года.

2.5. РП «Спорт-норма жизни». Руководителем РП является председатель Комитета по физической культуре и спорту Санкт-Петербурга.

Целью проекта является увеличение по итогам 2024 года до 55 % доли граждан, систематически занимающихся физической культурой и спортом, путем создания системы мотивации населения, активизации спортивно-массовой работы на всех уровнях, подготовки спортивного резерва и развития спортивной инфраструктуры.

Информация о достижении целевых показателей РП в 2021 году, представлена в таблице:

Наименование показателя/ ед. измерения	Базовое		2021 год		2024 год
	значение	год	план	факт	
Уровень обеспеченности граждан спортивными сооружениями исходя из единовременной пропускной способности объектов спорта, %	23,2	2017	61,3	61,33	67,8
Доля граждан, систематически занимающихся физической культурой и спортом, %	43,4	2019	46,5	48,6	55,9

Все установленные целевые показатели достигнуты. Наблюдается положительная динамика изменения значений показателей по сравнению с базовыми.

Финансирование регионального проекта утверждено законом о бюджете в сумме 611 011,6 тыс. рублей. Исполнение составило 253 778,8 тыс. рублей, что составляет 41,5% к бюджету и 99,9 к росписи. За счет средств федерального бюджета профинансировано расходов на сумму 67 471,4 тыс. рублей в полном объеме.

Финансирование расходов осуществлялось по следующим целевым статьям:

(тыс. рублей)

Код и наименование целевой статьи	Закон о бюджете	СБР	Исполнено за 2021 год		
			сумма	в % от	
				бюджета	росписи
Всего:	611 011,6	253 778,8	253 442,4	41,5	99,9
041P545060 «Расходы на проектирование, ремонт и оснащение оборудованием внутридворовых спортивных площадок для занятий физической культурой и спортом населения»	77 050,1	77 050,1	76 899,2	100,0	99,9
041P545010 «Расходы на проведение мероприятий по физическому воспитанию населения»	24 986,8	23 833,3	23 695,3	94,8	99,8
041P545080 «Расходы на проведение мероприятий по внедрению Всероссийского физкультурно-спортивного комплекса «Готов к труду и обороне»	550,0	5 775,6	5 774,7	в 10,5 раза	99,9
042P550810 «Субсидия на оказание адресной финансовой поддержки спортивным организациям, осуществляющим подготовку спортивного резерва для сборных команд Российской Федерации»	18 158,2	18 158,2	18 157,7	99,9	99,9
042P552280 «Субсидия на оснащение объектов спортивной инфраструктуры спортивно-технологическим оборудованием»	81 632,6	81 632,6	81 632,6	100,0	100,0
042P552281 «Субсидия на оснащение объектов спортивной инфраструктуры спортивно-технологическим оборудованием»	22 898,6	37 736,7	37 736,7	в 1,6 раза	100,0
042P545280 «Расходы на повышение квалификации и профессиональную переподготовку»	5 665,0	439,4	393,3	6,9	89,5
042P552290 «Субсидия на приобретение спортивного оборудования и инвентаря для приведения организаций спортивной подготовки в нормативное состояние»	8 573,5	9 152,9	9 152,9	106,8	100,0
043P551390 «Расходы на создание и модернизацию объектов спортивной инфраструктуры региональной собственности для занятий физической культурой и спортом»	371 496,8	0,0	0,0	x	x

Выводы:

1. Финансовое обеспечение реализации НП «Демография» и входящих в его состав 4 региональных проектов в 2021 году составило 15 691 780,7 тыс. рублей или на 96,9 % от бюджета и на 100 % от росписи, из них за счет средств федерального бюджета – 3 379 915,6 тыс. рублей.

2. Региональная составляющая участия Санкт-Петербурга в достижении целевых показателей НП определена в 5 региональных проектах: «Финансовая поддержка семей при рождении детей», «Содействие занятости женщин – создание условий дошкольного образования для детей в возрасте до трех лет», «Старшее поколение», «Спорт – норма жизни» и «Укрепление общественного здоровья».

3. Достижение целевых показателей отмечается по 12 из 14 показателей.

4. По 1 целевому показателю РП «Укрепление общественного здоровья» оценить его исполнение в настоящее время не представляется возможным, в связи с поздним выходом официальных статистических данных.

5. Несопоставимая информация из разных источников по 1 показателю РП «Финансовая поддержка семей при рождении детей» не позволяет сделать объективный вывод о его достижении.

8.10. НП «Безопасные и качественные дороги»

1. Общая оценка финансового (бюджетного) обеспечения и структурные особенности НП

Региональная составляющая участия Санкт-Петербурга в достижении целевых показателей НП определена в 1 РП: «Региональная и местная дорожная сеть».

Руководителем РП является председатель Комитета по развитию транспортной инфраструктуры Санкт-Петербурга.

Законом о бюджете на 2021 год финансирование предусматривалось в размере 1 000 000 тыс. рублей полностью за счет средств федерального бюджета. Межбюджетный трансферт из федерального бюджета в бюджет Санкт-Петербурга предоставлен по Соглашению от 25.12.2020 между Федеральным дорожным агентством и Правительством Санкт-Петербурга по целевой статье 051R153930 «Расходы на финансовое обеспечение дорожной деятельности в рамках национального проекта «Безопасные и качественные автомобильные дороги».

Данные об утвержденных и освоенных бюджетных ассигнованиях в разрезе региональных проектов представлены в таблице:

(тыс. рублей)

Код и наименование национального (регионального) проекта	Паспорт проекта	Закон о бюджете	СБР		Исполнено		% исполнения к	
			всего	в т.ч. за счет ФБ	всего	в т.ч. за счет ФБ	бюджету	СБР
R Безопасные и качественные дороги	1 000 000,0	1 000 000,0	1 000 000,0	1 000 000,0	1 000 000,0	1 000 000,0	100,0	100,0
R1 Региональная и местная дорожная сеть	1 000 000,0	1 000 000,0	1 000 000,0	1 000 000,0	1 000 000,0	1 000 000,0	100,0	100,0

Основная цель РП – обеспечение доли дорожной сети в крупнейших городских агломерациях, соответствующей нормативным требованиям, на уровне не менее 85 процентов.

Достижение планируемых результатов РП осуществлялось в рамках реализации мероприятий госпрограммы «Развитие транспортной системы Санкт-Петербурга».

В рамках проекта в 2021 году проведен ремонт 42 объектов, входящих в Санкт-Петербургскую агломерацию, общей протяженностью более 134,59 километров (за счет региональных средств и средств межбюджетного трансферта из федерального бюджета Российской Федерации).

2. Оценка степени достижения целевых показателей региональной составляющей НП

Информация о достижении установленных паспортом РП «Региональная и местная дорожная сеть» целевых показателей представлена в таблице:

Наименование показателя/ед. измерения	Базовое		2021 год		2024 год
	значение	год	план	факт	план
Доля отечественного оборудования (товаров, работ, услуг) в общем объеме закупок, <i>процент</i>	60,0	2020	62,0	62,0	70,0
Доля автомобильных дорог регионального и межмуниципального значения, соответствующих нормативным требованиям, <i>процент</i>	62,5	2020	64,7	64,7*	71,2
Доля дорожной сети городских агломераций, находящаяся в нормативном состоянии, <i>процент</i>	69,0	2020	73,0	73,0	85,0

*По данным сводного годового доклада о ходе реализации и об оценке эффективности госпрограмм за 2021 год фактическое значение данного показателя установлено на уровне 68,8 %

Два из трех целевых показателей – «Доля дорожной сети городских агломераций, находящаяся в нормативном состоянии, *процент*», «Доля отечественного оборудования (товаров, работ, услуг) в общем объеме закупок, *процент*», не интегрированы в систему индикаторов госпрограммы «Развитие транспортной системы Санкт-Петербурга» и показателей Стратегии социально-экономического развития Санкт-Петербурга на период до 2035 года по направлению «Повышение качества городской среды», что не соответствует принципам стратегического планирования, предусмотренных ст. 7 Федерального закона № 172-ФЗ «О стратегическом планировании в Российской Федерации».

Согласно данным, представленным в таблице все установленные целевые показатели в 2021 году выполнены.

Выводы:

1. Финансовое обеспечение реализации НП «Безопасные и качественные дороги» в части региональной составляющей одного РП «Региональная и местная дорожная сеть» в 2021 году выполнено в полном объеме за счет средств федерального бюджета и составило 1 000 000 тыс. рублей.

2. В рамках бюджетного планирования и программирования Комитетом не в полной мере обеспечена согласованность и сбалансированность документов стратегического планирования Санкт-Петербурга в части интеграции РП «Региональная и местная дорожная сеть» в Стратегию социально-экономического развития Санкт-Петербурга до 2035 года и госпрограмму «Развитие транспортной системы Санкт-Петербурга» по достижению целевых показателей: доля дорожной сети городских агломераций, находящаяся в нормативном состоянии, предполагающего увеличение доли таких дорог к 2024 году до 85 %; доля отечественного оборудования (товаров, работ, услуг) в общем объеме закупок - до 70 % к 2024 году.

8.11. НП «Международная кооперация и экспорт»

1. Общая оценка финансового (бюджетного) обеспечения и структурные особенности НП

Региональная составляющая участия Санкт-Петербурга в достижении целевых показателей НП определена в 2 РП: «Экспорт продукции аграрно-промышленного комплекса», «Системные меры развития международной кооперации и экспорта».

Руководителем всех РП является председатель Комитета по промышленной политике, инновациям и торговле Санкт-Петербурга (далее – КППИТ).

Законом о бюджете на 2021 год предусматривалось финансирование 3 РП в объеме 413 409,6 тыс. рублей. Расходы исполнены в сумме 109 437,2 тыс. рублей или на 26,5 % к бюджету и на 97,6 % к росписи. Софинансирование из федерального бюджета не предусматривалось. Данные об утвержденных и освоенных бюджетных ассигнованиях в разрезе региональных проектов представлены в таблице:

(тыс. рублей)

Код и наименование национального (регионального) проекта	Паспорт РП	Закон о бюджете	СБР	Исполнено	% исполнения к	
					бюджету	СБР
Т Международная кооперация и экспорт	145 800,0	413 409,6	112 153,0	109 437,2	26,5	97,6
T2 Экспорт продукции аграрно-промышленного комплекса	50 000,0	50 000,0	16 353,0	16 353,0	32,7	100
T4 Экспорт услуг	0,0	267 609,6*	0,0	0,0	0,0	x
T6 Системные меры развития международной кооперации и экспорта	95 800,0	95 800,0	95 800,0	93 084,2	97,2	97,2

* На 01.01.2021 данный РП завершен

2. Оценка степени достижения целевых показателей региональных составляющих НП

2.1. РП «Экспорт продукции АПК». Реализация РП предполагает достижение объема экспорта продукции агропромышленного комплекса в размере 1,6476 млрд. долларов США к концу 2024 года за счет создания новой товарной массы (в том числе с высокой добавленной стоимостью), создания экспортно-ориентированной товаропроводящей инфраструктуры, устранения торговых барьеров (тарифных и нетарифных) для обеспечения доступа продукции АПК на целевые рынки и создания системы продвижения и позиционирования продукции АПК.

Информация о достижении целевого показателя РП в 2021 году представлена в таблице:

Наименование показателя/ед. измерения	Базовое		2021 год		2024 год
	значение	год	план	факт	план
Объем экспорта продукции агропромышленного комплекса (в сопоставимых ценах), возрастающий, млрд. долл.	1,346	2020	1,172	0,91/0,8468 ^{1,2}	1,6476

¹ – прогнозное значение показателя с официального сайта Администрации Санкт-Петербурга. Фактическое значение будет определено по мере получения официальной статистической информации.

² – отчет по госпрограмме «Развитие промышленности, инновационной деятельности и агропромышленного комплекса в Санкт-Петербурге»/ официальный сайт Администрации Санкт-Петербурга: https://www.gov.spb.ru/gov/national_projects/ и система Электронный бюджет

По итогам 2021 года целевой показатель РП не достиг планового значения, прогнозируемое значение целевого показателя почти на 30 % ниже его планового значения за отчетный период. По факту получения официальной статистической информации значение показателя может также измениться, в том числе существует риск изменения в худшую сторону.

В соответствии с годовым отчетом о ходе реализации госпрограммы «Развитие промышленности, инновационной деятельности и агропромышленного комплекса в Санкт-Петербурге» причиной недостижения планового значения показателя явилось введение Правительством Российской Федерации механизма зернового демпфера, а также введение квот на масло подсолнечное, вывозимое из Российской Федерации за пределы государств-членов Евразийского экономического союза, что повлияло на снижение показателя, т.к. экспорт зерновых и масложировой продукции занимает более 40 % от общего объема экспорта АПК Санкт-Петербурга.

Отмечается различие информации о фактическом значении показателя, представленной в:

– Отчете по госпрограмме «Развитие промышленности, инновационной деятельности и агропромышленного комплекса в Санкт-Петербурге» (0,91 млрд. долларов США);

– системе Электронный бюджет (0,8468 млрд. долларов США) и на официальном сайте Администрации Санкт-Петербурга: https://www.gov.spb.ru/gov/national_projects/.

Для реализации задач, а также достижения результатов РП в 2021 году предусматривались расходы по целевой статье 121Т265330 «Субсидии субъектам деятельности в сфере промышленности Санкт-Петербурга, сельскохозяйственным

товаропроизводителям Санкт-Петербурга в целях возмещения затрат, связанных с транспортировкой сельскохозяйственной и продовольственной продукции» в объеме 50 000 тыс. рублей, который уменьшен сводной бюджетной росписью до 16 353 тыс. рублей. Освоение назначений произведено КППИТ в полном объеме.

2.2. РП «Системные меры развития международной кооперации и экспорта (Системные меры)». Основная цель проекта – увеличение объемов несырьевого неэнергетического экспорта за счет создания экспортно-ориентированной товаропроводящей инфраструктуры, устранения торговых барьеров, создания благоприятной регуляторной среды, снижения административной нагрузки и совершенствования механизмов стимулирования экспортной деятельности.

В рамках реализации РП определен целевой показатель «Количество субъектов Российской Федерации, в которых внедрен Региональный экспортный стандарт 2.0, шт.» с установленным нулевым плановым значением на 2021 год.

Необходимо обратить внимание на несоответствие наименования и значений целевого показателя РП, указанного на официальном сайте Администрации Санкт-Петербурга: https://www.gov.spb.ru/gov/national_projects/ и в системе Электронного бюджета, индикатору госпрограммы «Развитие промышленности, инновационной деятельности и агропромышленного комплекса в Санкт-Петербурге», отнесенного по принадлежности к данному РП. В связи с этим, необходимо привести показатели (индикаторы) в соответствие.

Бюджетом Санкт-Петербурга для реализации задач, а также достижения целевых показателей РП в 2021 году предусматривались расходы по следующим целевым статьям, данные об исполнении представлены в таблице:

(тыс. рублей)

Код и наименование целевой статьи	Закон о бюджете	СБР	Исполнено за 2021 год		
			всего	% исполнения к	
				бюджету	СБР
Всего:	95 800,0	95 800,0	93 084,2	97,2	97,2
121Т665010 «Субсидии субъектам промышленной деятельности в рамках проведения мероприятий по развитию промышленности Санкт-Петербурга»	53 000,0	53 000,0	50 284,2	94,9	94,9
<i>В соответствии с информацией о выполнении плана-графика реализации государственной программы «Развитие промышленности, инновационной деятельности и агропромышленного комплекса в Санкт-Петербурге» основной причиной несоответствия фактического объема финансирования его плановому значению является отклонение части заявлений и комплектов документов, направленных предприятиями для получения субсидий, в связи с их несоответствием установленным требованиям</i>					
121Т665020 «Расходы на проведение мероприятий по развитию промышленности Санкт-Петербурга»	42 800,0	42 800,0	42 800,0	100,0	100,0

В 2021 году общий объем финансирования в рамках реализации РП был исполнен в размере 93 084,2 тыс. рублей и был направлен на предоставление субсидий предприятиям промышленности, а также проведение мероприятий по развитию промышленности Санкт-Петербурга. Вместе с этим, значение целевого показателя РП на 2021 год установлено на нулевой отметке с плановым значением на 2024 год равному «1».

Выводы:

1. Финансовое обеспечение реализации НП «Международная кооперация и экспорт» и входящих в его состав региональных проектов в 2021 году составило 109 437,2 тыс. рублей полностью за счет средств бюджета Санкт-Петербурга.

2. Оценить фактическое достижение по некоторым установленным целевым показателям РП в настоящее время не представляется возможным, в связи с выходом официальных статистических данных по ним в 1-2 квартале года, следующего за отчетным (март – апрель 2022 года). Таким образом, оценка реализации всего НП на основании предварительных оценок не может являться полной.

3. Отмечается несоответствие наименования и значения целевого показателя РП, указанного на официальном сайте Администрации Санкт-Петербурга: https://www.gov.spb.ru/gov/national_projects/ и в системе Электронного бюджета, с индикатором госпрограммы «Развитие промышленности, инновационной деятельности и агропромышленного комплекса в Санкт-Петербурге», отнесенного по принадлежности к данному РП.

9. ОЦЕНКА ИСПОЛНЕНИЯ БЮДЖЕТА САНКТ-ПЕТЕРБУРГА ПО ИСТОЧНИКАМ ФИНАНСИРОВАНИЯ ДЕФИЦИТА БЮДЖЕТА САНКТ-ПЕТЕРБУРГА

9.1. Бюджет Санкт-Петербурга на 2021 год был утвержден с дефицитом в размере 3 764 184,9 тыс. рублей и должен был быть покрыт преимущественно за счет увеличения остатков средств на счетах по учету средств бюджета.

С учетом сложившегося перевыполнения бюджета Санкт-Петербурга по доходам (на 40 247 243 тыс. рублей или на 5 %) и неисполнения ГРБС расходов (не освоено 10 374 116,7 тыс. рублей или 1,3 %) бюджет по итогам 2021 года исполнен с профицитом в размере 46 857 174,8 тыс. рублей.

9.2. Фактический состав и объем бюджетных ассигнований по источникам финансирования дефицита бюджета, данные представлены в таблице:

(тыс. рублей)

Наименование показателя	Бюджет	Исполнено
Всего:	3 764 184,9	-46 857 174,8
Государственные ценные бумаги	0,0	0,0
Размещение	15 280 068,0	0,0
Погашение	-15 280 068,0	0,0
Кредиты кредитных организаций	0,0	0,0
Привлечение	15 000 000,0	0,0
Погашение	-15 000 000,0	0,0
Изменение остатков средств на счетах по учету средств бюджетов	503 200,0	503 200,0
Уменьшение прочих остатков средств бюджетов субъектов Российской Федерации, временно размещенных в ценные бумаги	503 200,0	503 200,0
Иные источники внутреннего финансирования дефицитов бюджетов	23 266,9	12 168 462,1
Средства от продажи акций и иных форм участия в капитале, находящихся в собственности субъектов Российской Федерации	19 481,0	12 500,0
Курсовая разница по средствам бюджетов субъектов Российской Федерации	0,0	-37,9
Бюджетные кредиты, предоставленные внутри страны в валюте Российской Федерации	0,0	0,0
Возврат	500 000,0	40 489,6
Предоставление	-500 000,0	-40 489,6
Прочие бюджетные кредиты (ссуды), предоставленные внутри страны	3 785,9	0,0
Возврат	3 785,9	0,0
Операции по управлению остатками средств на единых счетах бюджетов	0,0	12 156 000,0
Увеличение финансовых активов в собственности субъектов Российской Федерации за счет средств на казначейских счетах для осуществления и отражения операций с денежными средствами, поступающими во временное распоряжение получателей средств бюджета субъекта Российской Федерации, казначейских счетов для осуществления и отражения операций с денежными средствами бюджетных и автономных учреждений, единых счетов бюджетов государственных внебюджетных фондов, казначейских счетов для осуществления и отражения операций с денежными средствами	0,0	12 156 000,0

юридических лиц, не являющихся участниками бюджетного процесса, бюджетными и автономными учреждениями»		
Изменение остатков средств	3 237 718,0	-59 528 836,9

Состав источников внутреннего финансирования дефицита бюджета Санкт-Петербурга, соответствует составу источников внутреннего финансирования дефицита бюджета субъектов российской Федерации, установленному п. 1 ст. 95 БК РФ.

10.2.1. Государственные ценные бумаги.

В целях финансирования дефицита городского бюджета предусматривалось размещение государственных облигаций Санкт-Петербурга на сумму 15 280 068 тыс. рублей и погашение основного долга в указанной сумме.

По результатам исполнения бюджета сальдо операций по коду источника финансирования дефицита бюджета составило 0,0 тыс. рублей, что обусловлено отказом от выпуска в 2021 году государственных облигаций Санкт-Петербурга.

10.2.2. Кредиты кредитных организаций.

В 2021 году планировалось привлечение дополнительных кредитов коммерческих банков в общем размере 15 000 000 тыс. рублей в целях их использования в качестве резервного инструмента заимствований для покрытия потребности в краткосрочных средствах. Вместе с тем, по итогам 2016-2020 годов потребность в заемных средствах у Санкт-Петербурга отсутствовала, выборка кредита не осуществлялась. В отчетный период привлечение дополнительных кредитов коммерческих банков в общем размере 15 000 000 тыс. рублей, в целях покрытия возможных временных кассовых разрывов, также не потребовалось. По указанной причине сальдо операций по коду источника финансирования дефицита бюджета составило 0,0 тыс. рублей.

10.2.3. Уменьшение прочих остатков средств бюджетов субъектов Российской Федерации, временно размещенных в ценные бумаги.

В составе кода отражена сумма поступлений от погашений части номинальной стоимости неконвертируемых процентных бездокументарных именных облигаций АО «Юго-Западная ТЭЦ», выкупленных Комитетом финансов Санкт-Петербурга в рамках реализации Долгосрочной целевой программы Санкт-Петербурга «Проектирование и строительство Юго-Западной теплоэлектроцентрали по адресу: Кировский район, Угольная гавань, Элеваторная площадка, участок 1», утвержденной постановлением Правительства Санкт-Петербурга от 28.04.2009 № 456, в размере 503 200 тыс. рублей.

10.2.4. Иные источники внутреннего финансирования дефицитов бюджетов.

В составе кода отражены:

- средства от продажи, в соответствии с Программой приватизации государственного имущества Санкт-Петербурга на 2021 год и плановый период 2022 и 2023 годов, утвержденной постановлением Правительства Санкт-Петербурга от 01.09.2020 № 675, акций ОАО «Ремонтно-строительное управление по техническому обслуживанию и ремонту лифтов № 4», в сумме 12 500 тыс. рублей;

- курсовая разница, в том числе от переоценки полученного гранта, в размере 37,9 тыс. рублей;

- сальдо операций по предоставлению и возврату бюджетных кредитов, предоставленных из бюджета Санкт-Петербурга местным бюджетам ВМО «Георгиевский» и «Адмиралтейский округ» в размере 40 489,6 тыс. рублей;

- сальдо операций по перечислению в бюджет Санкт-Петербурга остатков средств государственных учреждений Санкт-Петербурга и иных организаций, лицевые счета которым открываются и ведутся в Комитете финансов Санкт-Петербурга, и возврату указанных средств, которое составило 12 156 000 тыс. рублей, а также сальдо операций по размещению средств бюджета на банковские депозиты в размере (-) 67 млрд. рублей;

10.2.5. Изменение остатков средств.

По данным Баланса исполнения бюджета на 01.01.2022 (ф. 0503120) на счетах в органе Федерального казначейства числились остатки в сумме 10 298 820 тыс. рублей, из них 2 370 767,6 тыс. рублей – во временном распоряжении.

Всего по состоянию на 01.01.2022 номинальный объем временно свободных денежных средств с начала года возрос в 2,4 раза и составил 121 629 000,1 тыс. рублей (на 01.01.2021 – 50 013 715 тыс. рублей), что обусловлено учетом с 01.01.2021 на казначейских счетах денежных средств бюджетных и автономных учреждений, денежных средств юридических лиц, не являющихся участниками бюджетного процесса, бюджетными и автономными учреждениями, лицевые счета которым открыты в Казначействе России (ст. 242.14 БК РФ), в том числе:

- на лицевом счете бюджета Санкт-Петербурга в органе Федерального казначейства – 7 928 052,4 тыс. рублей со снижением в 1,9 раза относительно остатков на 01.01.2021 (15 399 320,7 тыс. рублей);

- на казначейских счетах в органе Федерального казначейства бюджетных и автономных учреждений – 31 324 706,5 тыс. рублей;

- на казначейских счетах в органе Федерального казначейства юридических лиц, не являющихся участниками бюджетного процесса, бюджетными и автономными учреждениями – 13 005 473,7 тыс. рублей;

- на казначейских счетах в органе Федерального казначейства средства, поступающие во временное распоряжение получателей бюджетных средств – 2 370 767,6 тыс. рублей;

- на депозитных счетах в кредитных организациях – 67 000 000 тыс. рублей (в том числе: филиале Банка ГПБ (АО) «Северо-Западный» – 30 000 000 тыс. рублей, банке ВТБ (ПАО) – 17 000 000 тыс. рублей, Санкт-Петербургском РФ АО «Россельхозбанк» – 15 000 000 тыс. рублей, Северо-Западном Банке ПАО Сбербанк – 5 000 000 тыс. рублей).

10.2.6. Управление ликвидностью бюджета Санкт-Петербурга.

В рамках управления ликвидностью бюджета за 2021 год размещено на депозиты коммерческих банков 2 237 942 654 тыс. рублей, по договорам репо 60 250 000 тыс. рублей.

Средневзвешенная ставка размещения средств в ликвидные активы (на срок от 1 до 91 дня) по итогам 2021 года составила 6,14% годовых и выросла по сравнению с 2020 годом на 155 б.п., что обусловлено ростом процентных ставок на денежном рынке и увеличением сроков, на которые размещаются средства единого счета бюджета.

Средневзвешенный срок размещения средств за 2021 год вырос по сравнению с аналогичным периодом прошлого года и составил 14 дней (в аналогичном периоде прошлого года составлял 7 дней). Увеличение средневзвешенного срока размещения средств в большей степени обусловлено поступлением дополнительных доходов в бюджет за счет положительной динамики основных показателей экономики города и оживления деловой активности и, как следствие, роста финансовых результатов деятельности предприятий и организаций.

Размещение временно свободных средств бюджета Санкт-Петербурга на банковские депозиты в 2021 году

(тыс. рублей)

Наименование Уполномоченного банка	Диапазон процентных ставок, % годовых	Сумма размещения	Сумма полученных процентов
Всего		2 237 942 654,0	4 825 951,5
Банк ВТБ (ПАО)	3,80 - 8,55	664 064 227,0	1 250 295,8
ПАО Сбербанк	3,70 - 7,92	413 100 448,0	431 176,8
Банк ГПБ (АО)	3,97 - 9,55	358 043 673,0	1 287 726,4
ПАО «МОСКОВСКИЙ КРЕДИТНЫЙ БАНК»	4,15 - 7,68	235 203 327,0	137 909,0
«Россельхозбанк» (АО)	3,85 - 9,68	130 827 552,0	1 190 394,9
НКО НКЦ (АО)	3,95 - 7,10	102 000 000,0	112 796,4

ПАО Банк «ФК Открытие»	3,70 - 7,40	100 950 000,0	59 071,8
ПАО «Совкомбанк»	3,86 - 7,97	76 000 000,0	122 511,8
АО «Банк ДОМ.РФ»	4,70 - 8,32	61 600 000,0	185 437,8
АО «ОТП Банк»	3,70 - 7,00	37 253 327,0	13 119,3
Банк «ВБРР» (АО)	3,89 - 4,30	35 500 000,0	12 534,9
ПАО «Банк «Санкт-Петербург»	3,85 - 5,13	9 100 000,0	2 715,8
ПАО «Промсвязьбанк»	7,56 - 7,65	6 500 000,0	18 969,0
ПАО «АК БАРС» БАНК	3,86 - 5,06	5 000 000,0	611,0
РНКБ Банк (ПАО)	3,55 - 3,55	2 500 000,0	243,2
АО «Альфа-банк»	7,61 - 7,61	300 000,0	437,8
АО «СМП Банк»	7,20 - 7,20	100,0	0,0

Доходы бюджета Санкт-Петербурга от размещения средств бюджета на банковские депозиты и по договорам репо на отчетную дату составили свыше 4,9 млрд. рублей.

В связи с переходом с января 2021 года на систему казначейских платежей и осуществлением Федеральным казначейством операций по размещению средств единого казначейского счета (ЕКС) у субъектов Российской Федерации появился дополнительный источник доходов – средства от размещения остатков средств единого казначейского счета.

Доход от размещения средств ЕКС зачисляется в бюджет Санкт-Петербурга ежеквартально. Совокупный объем поступлений в бюджет Санкт-Петербурга от указанного источника в 2021 году составил 283 590,7 тыс. рублей.

10. ОЦЕНКА СОСТОЯНИЯ ГОСУДАРСТВЕННОГО ВНУТРЕННЕГО ДОЛГА САНКТ-ПЕТЕРБУРГА

Верхний предел государственного внутреннего Санкт-Петербурга на 01.01.2022 установлен Законом о бюджете в сумме 85 006 100 тыс. рублей.

За 2021 год государственный долг Санкт-Петербурга не изменился.

Весь объем государственного долга Санкт-Петербурга в 2021 году составляли обязательства по государственным облигациям Санкт-Петербурга, что соответствует поставленной Президентом Российской Федерации задаче активно использовать государственные ценные бумаги как источник долгосрочного финансирования дефицитов бюджетов:

RU35001GSP0 – 30 000 000 тыс. рублей;

RU35002GSP0 – 25 000 000 тыс. рублей;

RU35003GSP0 – 30 000 000 тыс. рублей;

RU35004GSP0 – 6 100 тыс. рублей.

Объем государственного долга Санкт-Петербурга на 01.01.2022 соответствует ограничениям, установленным п. 4 ст. 107 БК РФ, ст. 44 Закона Санкт-Петербурга «О бюджетном процессе в Санкт-Петербурге» и п. 1 ст. 11 Закона о бюджете, установившим предельный объем государственного долга Санкт-Петербурга на 01.01.2022 в размере 85 006 100 тыс. рублей.

Отношение объема государственного долга Санкт-Петербурга на 01.01.2022 к фактическому годовому объему доходов бюджета без учета безвозмездных поступлений составило на отчетную дату 10,8 % при предельном значении указанного показателя, установленном для субъектов РФ, отнесенных к группе заемщиков с высокой долговой устойчивостью, на уровне 50 %, что свидетельствует о высокой долговой устойчивости бюджета Санкт-Петербурга.

Совокупные расходы по обслуживанию государственного долга Санкт-Петербурга в 2021 году исполнены в сумме 5 991 016,3 тыс. рублей, в том числе на:

– обслуживание государственного внутреннего долга Санкт-Петербурга – 5 986 584 тыс. рублей (95,2 % от бюджетных ассигнований) - выплата купонного дохода по четырем выпускам государственных облигаций Санкт-Петербурга. Недоисполнение бюджетных ассигнований по указанной целевой статье обусловлено несостоявшейся процедурой выкупа государственных облигаций Санкт-Петербурга, организованной на ПАО Московская биржа;

– выполнение других обязательств Санкт-Петербурга по выплате агентских комиссий и вознаграждения – 2 647,3 тыс. рублей (36,3 %). Недоисполнение бюджетных ассигнований обусловлено отказом от заимствований в 2021 году;

– оплату услуг кредитных рейтинговых агентств – 1 785 тыс. рублей (100 %).

Доля расходов на обслуживание государственного долга от объема расходов бюджета, за исключением объема расходов, которые осуществляются за счет субвенций, предоставляемых из бюджетов бюджетной системы РФ, составил 0,8 %. Требования, установленные ст. 111 БК РФ, соблюдены.

Согласно оценке состояния долговой устойчивости субъектов Российской Федерации, проведенной Министерством финансов Российской Федерации в 2021 году в порядке, установленном постановлением Правительства Российской Федерации от 04.03.2020 № 227 «Об утверждении Правил проведения оценки долговой устойчивости субъектов Российской Федерации», Санкт-Петербург в очередной раз отнесен к группе субъектов Российской Федерации с высоким уровнем долговой устойчивости.

11. РЕЗУЛЬТАТЫ ВНЕШНЕЙ ПРОВЕРКИ ГОДОВОЙ БЮДЖЕТНОЙ ОТЧЕТНОСТИ ГЛАВНЫХ АДМИНИСТРАТОРОВ БЮДЖЕТНЫХ СРЕДСТВ

1. Бюджетная отчетность за 2021 год составлена и представлена участниками бюджетного процесса Санкт-Петербурга в соответствии с требованиями приказа Министерства финансов РФ от 28.12.2010 №191н «Об утверждении Инструкции о порядке составления и представления годовой, квартальной и месячной отчетности об исполнении бюджетов бюджетной системы РФ» в составе форм отчетов для главных распорядителей бюджетных средств, главных администраторов доходов и источников финансирования дефицита бюджета.

2. Плановые показатели за 2021 год, отраженные в годовой бюджетной отчетности главных администраторов бюджетных средств соответствуют показателям, утвержденным Законом Санкт-Петербурга «О бюджете Санкт-Петербурга на 2021 год и на плановый период 2022 и 2023 годов», показателям Сводной бюджетной росписи расходов на 2021 год с учетом изменений, внесенных в ходе исполнения бюджета.

3. Выявленные при составлении ГРБС отдельных форм годовой бюджетной отчетности нарушения СГЗ «Резервы», Инструкции № 191н, Порядка № 209н, на качество исполнения бюджета Санкт-Петербурга за 2021 год не повлияли.

4. В ходе проведения внешней проверки годового отчета об исполнении бюджета Санкт-Петербурга за 2021 год осуществлен анализ исполнения рекомендаций Контрольно-счетной палаты Санкт-Петербурга, в том числе по отражению в бюджетной отчетности исправлений выявленных нарушений.

4.1. Во исполнение рекомендаций Контрольно-счетной палаты по активизации работы по сокращению объема и количества объектов незавершенного строительства тремя балансодержателями вложений на проектно-изыскательские и инженерные работы, разработку рабочей документации в 6 объектов капитального строительства внесены материалы на рассмотрение Межведомственной комиссии, которой признаны расходами текущего финансового года в связи с нецелесообразностью реализации инвестиционных проектов затраты в общей сумме 926 877,8 тыс. рублей, в том числе вложения:

4.1.1. Комитета по инвестициям по 2 объектам в сумме 866 719,5 тыс. рублей.

4.1.2. Комитета по транспорту – по 3 объектам в сумме 41 976,9 тыс. рублей.

4.1.3. Комитета по природопользованию, охране окружающей среды и обеспечению экологической безопасности – по 1 объекту в сумме 18 181,4 тыс. рублей.

Списание затрат отражено в сводной ф. 0503190 «Сведения о вложениях в объекты недвижимого имущества, объектах незавершенного строительства», ф. 0503168 «Сведения о движении нефинансовых активов».

4.2. Во исполнение предложений Контрольно-счетной палаты об устранении нарушений бухгалтерского учета, установленных в ходе выборочных проверок, отдельными ГРБС были исправлены и необходимые изменения отражены в ф. 0503173 «Сведения об изменении остатков валюты баланса»:

– Комитетом по социальной политике приняты к бухгалтерскому учету в составе группы учета «Биологические ресурсы» многолетние насаждения при высадке в места постоянного произрастания в размере 625,9 тыс. рублей и произведено сторнирование операций с отражением списания реального количества выданной полиграфической продукции;

– Комитетом по природопользованию, охране окружающей среды и обеспечению экологической безопасности произведено списание с бухгалтерского учета капитальных вложений по объекту капитального строительства «Экспериментальное предприятие по переработке и захоронению промышленных отходов Адрес: пос. Красный бор» в сумме фактических и произведенных в 2011-2013 годах кассовых расходов на проектные работы и инженерные изыскания в сумме 333 210,3 тыс. рублей;

– Администрацией Адмиралтейского района откорректированы расчеты с учреждением по особо ценному имуществу бюджетных учреждений в размере 168,8 тыс. рублей;

– Комитет по труду и занятости населения отразил финансирование расходов на подготовку и проведение Международного форума труда по коду вида расходов 633 «Субсидии (гранты в форме субсидий), не подлежащие казначейскому сопровождению»;

– Уполномоченным по правам человека в Санкт-Петербурге, в ходе выборочной проверки законности и результативности использования средств бюджета и собственности Санкт-Петербурга за 2019-2021 годы были устранены нарушения бухгалтерского учета путем принятия на балансовый учет объектов нематериальных активов, что отражено по строке 030 ф. 0503173 «Сведения об изменении остатков валюты баланса»;

– Комитетом по природопользованию, охране окружающей среды и обеспечению экологической безопасности были исправлены в 2021 году в виде изменения показателей вступительного баланса и отражены по коду причины 03 «Исправление ошибок прошлых лет», вместо требуемого кода 07 «Исправление ошибок прошлых лет по результатам внешнего (внутреннего) государственного (муниципального) финансового контроля».

5. В целом установлена внутренняя согласованность показателей соответствующих форм отчетности, что свидетельствует о соблюдении главными администраторами бюджетных средств (при формировании годовой отчетности) контрольных соотношений.

Подробная информация об итогах исполнения бюджета и результаты внешней проверки бюджетной отчетности за 2021 год по каждому главному администратору бюджетных средств представлены ниже.

1. Администрация Адмиралтейского района Санкт-Петербурга

1. Оценка исполнения бюджетных назначений и иных показателей, установленных Законом о бюджете

Основные данные об исполнении утвержденных и исполненных бюджетных назначений представлены в таблице:

(тыс. рублей)

Наименование показателя	Утверждено		Исполнено		
	Законом о бюджете	Сводной бюджетной росписью	сумма	в % от	
				бюджета	росписи
Доходы, всего	x	51 364,4	51 894,3	x	101,0
Расходы, всего	7 722 510,6	7 982 335,7	7 979 906,0	103,3	99,9
Результат исполнения бюджета (профицит (+)/, дефицит (-))	x	x	-7 928 011,7	x	x

Выверка исполненных значений показателей проведена на основании данных форм 0503127, 0503110, 0503123. Так, по данным раздела 1 «Доходы бюджета» Отчета об исполнении бюджета ф. 0503127 на 01.01.2022 доходы составили 51 894,3 тыс. рублей, что подтверждается показателями Справки по заключению счетов бюджетного учета отчетного финансового года (ф. 0503110), Отчета о состоянии лицевого счета администратора доходов бюджета (ф. 0531787 УФК по г. Санкт-Петербургу). По данным раздела 2 «Расходы бюджета» Отчета об исполнении бюджета ф. 0503127 на 01.01.2022 расходы составили 7 979 906 тыс. рублей, что подтверждается показателями Отчета о движении денежных средств (ф. 0503123).

Бюджет за 2021 год исполнен Администрацией с дефицитом в сумме 7 928 011,7 тыс. рублей. На указанную сумму сократились остатки по расчетам с органом, организующим исполнение бюджета.

1.1. Исполнение бюджета Санкт-Петербурга по доходам

Кассовое исполнение по доходам превысило в 2,2 раза поступления 2020 года и составило 51 894,3 тыс. рублей или на 101 % от прогнозных назначений. Данные в разрезе доходных источников приведены в таблице:

(тыс. рублей)

Наименование доходного источника	Утвержденные бюджетные назначения	Исполнено за 2021 год	
		сумма	в %
ДОХОДЫ, всего, в том числе:	51 364,4	51 894,3	101,0
НАЛОГОВЫЕ И НЕНАЛОГОВЫЕ ДОХОДЫ, из них:	24 755,0	25 285,6	102,1
Доходы от использования имущества, находящегося в государственной и муниципальной собственности	19 496,0	20 104,9	103,1
Доходы от оказания платных услуг и компенсации затрат государства	3 706,2	3 653,2	98,6
БЕЗВОЗМЕЗДНЫЕ ПОСТУПЛЕНИЯ, из них:	26 609,4	26 608,7	99,9
Доходы бюджетов субъектов Российской Федерации от возврата бюджетными учреждениями остатков субсидий прошлых лет	25 152,6	25 151,9	99,9

Превышение плановых показателей по доходам сложилось в основном за счет перевыполнения поступлений по доходам от платы за пользование жилыми помещениями (платы за наем) для нанимателей жилых помещений государственного жилищного фонда Санкт-Петербурга на 6,6 % (при плане 14 286,5 тыс. рублей поступило 15 225,4 тыс. рублей) в результате предоставления жилых помещений сверх прогнозируемого количества к передаче в наем.

1.2. Исполнение бюджета Санкт-Петербурга по расходам

Согласно данным ф. 0503127 расходы за 2021 год исполнены в сумме 7 979 906 тыс. рублей или на 99,9 % от утвержденных бюджетных назначений.

1.2.1. Исполнение в разрезе государственных программ Санкт-Петербурга

В соответствии с Ведомственной структурой расходов бюджета Санкт-Петербурга на 2021 год Администрации на финансовое обеспечение реализации 12 государственных программ были утверждены бюджетные ассигнования в объеме 7 323 065,5 тыс. рублей, которые освоены в сумме 7 587 472,3 тыс. рублей или на 100,03 % от бюджета и на 99,9 % от сводной бюджетной росписи, данные представлены в таблице:

(тыс. рублей)

Наименование госпрограммы	Закон о бюджете	Сводная бюджетная роспись	Исполнено за 2021 год		
			сумма	в % от	
				бюджета	росписи
Всего:	7 323 065,5	7 588 005,0	7 587 472,3	103,6	99,9
Развитие здравоохранения	729 613,9	875 021,9	875 020,9	119,9	99,9
Развитие образования	4 767 447,7	4 882 917,1	4 882 917,0	102,4	99,9
Социальная поддержка граждан	721 077,2	718 301,7	718 301,6	113,3	99,9
Развитие физической культуры и спорта	362 218,1	355 265,4	355 265,4	98,1	100,0
Обеспечение законности, правопорядка и безопасности	2 344,1	32 314,1	32 246,3	13,8 раз	99,8
Комплексное развитие систем коммунальной инфраструктуры, энергетики и энергосбережения	46 219,8	46 219,8	46 219,8	100,0	100,0
Развитие сферы культуры	96 460,0	93 337,9	93 337,8	96,8	99,9
Обеспечение доступным жильем и жилищно-коммунальными услугами жителей Санкт-Петербурга	340 080,0	342 112,5	341 653,6	100,5	99,9
Благоустройство и охрана окружающей среды	35 452,3	61 495,4	61 494,9	173,5	99,9
Повышение эффективности государственного управления	3 209,4	3 230,1	3 229,7	100,6	99,9
Экономическое и социальное развитие территорий Санкт-Петербурга	557,9	557,9	554,2	99,3	99,3
Создание условий для обеспечения общественного согласия	218 385,1	177 231,2	177 231,1	81,2	99,9

Наибольший объем бюджетных обязательств Санкт-Петербурга по программным направлениям исполнен Администрацией в социальной сфере в рамках субсидирования бюджетных и автономных учреждений образования (5 222 897,4 тыс. рублей) и здравоохранения (726 164 тыс. рублей).

1.2.2. По непрограммным направлениям деятельности Администрации предусматривались бюджетные назначения в объеме 399 445,1 тыс. рублей, которые исполнены в сумме 392 433,6 тыс. рублей или на 98,2 % к бюджету и на 99,5 % к росписи (394 330,7 тыс. рублей). Основной объем непрограммных расходов освоен по целевой статье 9910000090 «Содержание исполнительного органа государственной власти Санкт-Петербурга» в сумме 230 173,1 тыс. рублей или на 98 % к бюджету и на 99,8 % росписи.

Согласно данным ф. 0503296 «Сведения об исполнении судебных решений по денежным обязательствам» сумма по исполнительным документам на начало 2021 года составляла 958,6 тыс. рублей; в течение года принято новых денежных обязательств по исполнительным документам на сумму 8 664,5 тыс. рублей; исполнено – 9 317 тыс. рублей, из которых расходы по уплате экономических санкций (пени) в отношении СПб ГКУ «Жилищное агентство Адмиралтейского района Санкт-Петербурга» в пользу взыскателей ООО «Жилищно-коммунальные системы Северо-Запада», ООО «Усадьба», ООО «ДОМ М.А. ГАРНОВСКОГО», произведенные в общей сумме 1 415,1 тыс. рублей за счет средств госпрограммы «Обеспечение доступным жильем и жилищно-коммунальными услугами жителей Санкт-Петербурга» и не относящиеся к реализации целей, задач и мероприятий госпрограммы, в

соответствии со ст. 158 БК РФ являются избыточными расходами бюджетных средств, подлежащими восстановлению в порядке регрессного требования с учреждения.

Сопоставлением данных Отчета ф. 0503127 Администрации по расходам с данными Отчета о движении денежных средств (ф. 0503123) и Сведений об исполнении бюджета (ф. 0503164) расхождений не установлено.

Сравнительным анализом показателей Отчета ф. 0503127 Администрации с показателями исполнения бюджета Санкт-Петербурга по ведомственной классификации расходов за 2021 год (приложение № 3 к проекту закона Санкт-Петербурга «Об исполнении бюджета Санкт-Петербурга за 2021 год») расхождений не установлено.

1.2.3. Оценка финансового обеспечения реализации в Санкт-Петербурге национальных (региональных) проектов

В 2021 году Администрации были предусмотрены средства на финансирование расходов в рамках **3 национальных проектов**: «Образование», «Демография» и «Жилье и городская среда».

Информация о кассовом исполнении расходов на региональные проекты за счет бюджетных средств представлена в таблице:

(тыс. рублей)

Код и наименование регионального проекта	Закон о бюджете	СБР	Исполнено	% исполнения к	
				бюджету	росписи
E1 «Современная школа»	0,0	29 892,8	29 892,8	x	100,0
E4 «Цифровая образовательная среда»	20 290,9	30 390,4	30 390,4	149,8	100,0
E5 «Учитель будущего»	684,4	0,0	0,0	0,0	x
F2 «Формирование комфортной городской среды»	0,0	28 940,3	28 940,3	x	100,0
P5 «Создание для всех категорий и групп населения условий для занятий физической культурой и спортом, массовым спортом, в том числе повышение уровня обеспеченности населения объектами спорта, а также подготовка спортивного резерва»	2 972,5	2 972,5	2 972,5	100,0	100,0
Итого:	23 947,8	92 196,0	92 196,0	в 3,8 р.	в 3,8 р.

Объемы исполненных ассигнований подтверждаются сопоставлением с данными сводного Отчета о бюджетных обязательствах (ф. 0503128-НП) и данными Отчетов об обязательствах учреждения (ф. 0503738-НП) подведомственных Администрации учреждений. Так, в 2021 году помимо Администрации в реализации мероприятий региональных проектов участвовали 1 казенное и 73 бюджетных учреждения.

2. Анализ дебиторской и кредиторской задолженности

Выверка показателей ф. 0503169 по дебиторской и кредиторской задолженности проведена на основании данных Баланса ГРБС (ф. 0503130), Отчета о финансовых результатах деятельности (ф. 0503121) и Отчета о бюджетных обязательствах (ф. 0503128). Расхождений не установлено.

Так, согласно данным ф. 0503169 «Сведения по дебиторской и кредиторской задолженности» дебиторская задолженность Администрации по состоянию на 01.01.2022 составила 232 435,2 тыс. рублей и возросла по сравнению с началом года в 2,7 раза, что обусловлено неотработанными авансовыми платежами на организацию бесплатного горячего питания в образовательных учреждениях и по контрактам. Сроки погашения авансов – 2022-2023 годы.

Объем кредиторской задолженности, напротив, сократился на 3,6 % и составил 31 560,8 тыс. рублей. В структуре задолженности наибольшая доля приходится на задолженность по заработной плате за 2-ю половину декабря 2021 года (16 261,1 тыс. рублей) и начислениям на оплату труда (11 298,9 тыс. рублей).

Начиная с 1 января 2020 года при ведении бюджетного учета применяется федеральный стандарт бухгалтерского учета для организаций государственного сектора

«Резервы». Раскрытие информации об условных обязательствах и условных активов», утвержденный приказом Министерства финансов Российской Федерации от 30.05.2018 № 124н «Об утверждении федерального стандарта бухгалтерского учета для организаций государственного сектора «Резервы». Раскрытие информации об условных обязательствах и условных активов» (далее – СГС «Резервы»).

Согласно п.п. 6, 11, 22 СГС «Резервы» субъект учета обязан создавать резерв по осуществлению расходов в целях исполнения требования с ненаступившим сроком его исполнение, в том числе обязанность возникающая из претензионных требований и исков по результатам фактов хозяйственной жизни, которые признаются в бухгалтерском учете на дату получения претензионного требования или на дату уведомления субъекта учета о принятии иска к судебному производству. Резерв по претензиям, искам признается в полной сумме претензионных требований и исков.

В соответствии с п.п. 302.1, 308, 309 Инструкции № 157н для обобщения информации о состоянии и движении сумм резервов, в том числе возникающих из претензионных требований и исков по результатам фактов хозяйственной жизни в бухгалтерском учете предназначены счета – балансовый 40160 «Резервы предстоящих расходов» и учета санкционированных расходов 50299 «Отложенные обязательства».

Таким образом, учреждения государственного сектора в целях формирования резерва по осуществлению расходов, возникающих из претензионных требований и исков отражают в бухгалтерском учете на балансовом счете 40160 «Резервы предстоящих расходов» и счете учета санкционированных расходов 50299 «Отложенные обязательства» суммы предъявленных претензионных требований и исков.

Однако в нарушение указанных требований, Администрация (в том числе подведомственное учреждение - Санкт-Петербургское государственное казенное учреждение «Жилищное агентство Адмиралтейского района Санкт-Петербурга») не отразила на счетах бухгалтерского учета обязанность по расходам, возникающих из исковых требований по делам от 21.07.2021 № А56-65335/2021 на сумму 8 318,2 тыс. рублей, от 13.01.2021 № А56-985/2021 на сумму 1 684,5 тыс. рублей, от 16.12.2021 № А56-115897/2021 на сумму 492,8 тыс. рублей, от 28.09.2021 № А56-88050/2021 на сумму 2 055,7 тыс. рублей, от 21.10.2021 № А56-94876/2021 на сумму 167,1 тыс. рублей (5 случаев).

3. Анализ реализации предложений Контрольно-счетной палаты об устранении выявленных нарушений, отраженных в показателях бюджетной отчетности

Во исполнение предложений Контрольно-счетной палаты об устранении нарушений бухгалтерского учета, установленных в ходе выборочной проверки законности и результативности использования средств бюджета и собственности Санкт-Петербурга администрацией Адмиралтейского района Санкт-Петербурга, в том числе подведомственными учреждениями, контроль за реализацией региональных проектов за 2018-2019 годы и истекший период 2020 года, Администрацией в ф. 0503173 «Сведения об изменении остатков валюты баланса» по строке 240 отражены изменения, внесенные по счету 204 00 000 «Финансовые вложения» в части корректировки расчетов с учреждением по особо ценному имуществу бюджетных учреждений в размере 168,8 тыс. рублей на основании отчета Контрольно-счетной палаты Санкт-Петербурга от 18.02.2021 № 2-81/21.

Выводы:

1. В Контрольно-счетную палату Санкт-Петербурга годовая бюджетная отчетность Администрации Адмиралтейского района Санкт-Петербурга за 2021 год представлена Комитетом финансов с соблюдением сроков, установленных ст. 35 Закона Санкт-Петербурга «О бюджетном процессе в Санкт-Петербурге», и содержит все формы, предусмотренные Инструкцией № 191н.

2. Внешней проверкой годовой бюджетной отчетности нарушения Инструкции № 191н не установлены.

3. В нарушение ст. 158 БК РФ допущены избыточные расходы бюджетных средств за счет средств госпрограммы «Обеспечение доступным жильем и жилищно-коммунальными услугами жителей Санкт-Петербурга», не относящиеся к реализации целей, задач и мероприятий госпрограммы, - на исполнение судебных решений в пользу взыскателей (юридических лиц) по уплате экономических санкций (пени) в сумме 1 415,1 тыс. рублей.

4. В нарушение требований ст. 264.1 Бюджетного кодекса РФ, пунктов 302.1, 308, 309, 319 Инструкции № 157н, пунктов 6, 11, 22 СГС «Резервы», Администрация Адмиралтейского района Санкт-Петербурга (в том числе СПб ГКУ «Жилищное агентство Адмиралтейского района Санкт-Петербурга») не сформировала резерв по осуществлению расходов возникших по исковым требованиям по делам, рассматриваемым в суде первой инстанции по счетам бюджетного учета 40160 «Резервы предстоящих расходов» и 50299 «Отложенные обязательства» на общую сумму 12 718,3 тыс. рублей, что привело к искажению показателей в формах бюджетной отчетности: ф. 0503121, ф. 0503130, ф. 0503169, ф. 0503128 (5 случаев).

5. Показатели отчета об исполнении бюджета Администрации по состоянию на 01.01.2022 по расходам в сумме 7 979 906 тыс. рублей соответствуют показателям ведомственной классификации расходов исполнения бюджета Санкт-Петербурга за 2021 год.

6. В целом показатели годовой бюджетной отчетности Администрации Адмиралтейского района Санкт-Петербурга за 2021 год взаимосвязаны. Признаков неполноты и недостоверности форм бюджетной отчетности не установлено.

2. Администрация Василеостровского района Санкт-Петербурга

1. Оценка исполнения бюджетных назначений и иных показателей, установленных Законом о бюджете

Основные данные об исполнении утвержденных и исполненных бюджетных назначений представлены в таблице:

(тыс. рублей)

Наименование показателя	Утверждено		Исполнено		
	Законом о бюджете	Сводной бюджетной росписью	сумма	в % от	
				бюджета	росписи
Доходы, всего	х	34 576,4	39 826,1	х	115,2
Расходы, всего	8 011 239,4	8 573 750,6	8 572 530,3	107,0	99,9
Результат исполнения бюджета (профицит (+)/, дефицит (-))	х	х	-8 532 704,2	х	х

Выверка исполненных значений показателей проведена на основании данных форм 0503127, 0503110, 0503123. Так, по данным раздела 1 «Доходы бюджета» Отчета об исполнении бюджета ф. 0503127 на 01.01.2022 доходы составили 39 826,1 тыс. рублей, что подтверждается показателями Справки по заключению счетов бюджетного учета отчетного финансового года (ф. 0503110), Отчета о состоянии лицевого счета администратора доходов бюджета (ф. 0531787 УФК по г. Санкт-Петербургу). По данным раздела 2 «Расходы бюджета» Отчета об исполнении бюджета ф. 0503127 на 01.01.2022 расходы составили 8 572 530,3 тыс. рублей, что подтверждается показателями Отчета о движении денежных средств (ф. 0503123).

Бюджет за 2021 год исполнен Администрацией с дефицитом в сумме 8 532 704,2 тыс. рублей. На указанную сумму сократились остатки по расчетам с органом, организующим исполнение бюджета.

1.1. Исполнение бюджета Санкт-Петербурга по доходам

Кассовое исполнение по доходам составило 39 826,1 тыс. рублей или на 115,2 %. Данные в разрезе доходных источников приведены в таблице:

(тыс. рублей)

Наименование доходного источника	Утвержденные бюджетные назначения	Исполнено за 2021 год	
		сумма	в %
ДОХОДЫ, всего, в том числе:	34 576,4	39 826,1	115,2
НАЛОГОВЫЕ И НЕНАЛОГОВЫЕ ДОХОДЫ, из них:	17 752,5	23 001,8	129,6
Доходы от использования имущества, находящегося в государственной и муниципальной собственности	13 956,6	14 708,7	105,4
Доходы от оказания платных услуг и компенсации затрат государства	769,8	3 204,0	в 4,2 р.
Штрафы, санкции, возмещение ущерба	3 026,1	5 089,0	168,2
БЕЗВОЗМЕЗДНЫЕ ПОСТУПЛЕНИЯ, из них:	16 823,9	16 824,3	100,0
Доходы бюджетов бюджетной системы Российской Федерации от возврата остатков субсидий, субвенций и иных межбюджетных трансфертов, имеющих целевое назначение, прошлых лет	16 064,1	16 064,5	100,0

Превышение плановых показателей по доходам сложилось в основном за счет перевыполнения поступлений от:

- уплаты штрафных санкций за ненадлежащее исполнение обязательств по контрактам в 2,8 раза (при плане 863,3 тыс. рублей поступило 2 424,1 тыс. рублей);
- возврата средств, полученных и не использованных учреждениями и организациями в прошлые годы, в том числе дебиторской задолженности прошлых лет, в 4,5 раза (при плане 687,1 тыс. рублей поступило 3 121,3 тыс. рублей).

1.2. Исполнение бюджета Санкт-Петербурга по расходам

Согласно данным ф. 0503127 расходы за 2021 год исполнены в сумме 8 572 530,3 тыс. рублей или на 99,9 % от утвержденных бюджетных назначений.

1.2.1. Исполнение в разрезе государственных программ Санкт-Петербурга

В соответствии с Ведомственной структурой расходов бюджета Санкт-Петербурга на 2021 год Администрации на финансовое обеспечение реализации 12 государственных программ были утверждены бюджетные ассигнования в объеме 7 630 736,3 тыс. рублей, которые освоены в сумме 8 184 204,5 тыс. рублей или на 107,3 % от бюджета и на 100 % от сводной бюджетной росписи, данные представлены в таблице:

(тыс. рублей)

Наименование госпрограммы	Закон о бюджете	Сводная бюджетная роспись	Исполнено за 2021 год		
			сумма	в % от	
				бюджета	росписи
Всего:	7 630 736,3	8 185 422,9	8 184 204,5	107,3	99,9
Развитие здравоохранения	777 071,6	1 087 717,6	1 087 717,4	140,0	99,9
Развитие образования	4 963 524,2	5 076 808,3	5 076 772,3	102,3	99,9
Социальная поддержка граждан	754 148,1	736 415,8	736 415,6	97,6	99,9
Развитие физической культуры и спорта	318 575,0	324 377,8	324 308,5	101,8	99,9
Обеспечение законности, правопорядка и безопасности	8 825,6	98 192,8	98 161,9	1 112,2	99,9
Комплексное развитие систем коммунальной инфраструктуры, энергетики и энергосбережения	39 039,2	39 039,2	39 039,2	100,0	100,0
Развитие сферы культуры	150 295,2	149 084,2	149 083,8	99,2	99,9
Обеспечение доступным жильем и жилищно-коммунальными услугами жителей Санкт-Петербурга	369 585,4	363 334,6	362 253,8	98,0	99,7
Благоустройство и охрана окружающей среды	21 044,9	84 527,7	84 527,4	401,7	99,9

Наименование госпрограммы	Закон о бюджете	Сводная бюджетная роспись	Исполнено за 2021 год		
			сумма	в % от	
				бюджета	росписи
Повышение эффективности государственного управления	3 265,9	3 119,1	3 118,9	95,5	99,9
Экономическое и социальное развитие территорий Санкт-Петербурга	553,0	22,9	22,8	4,1	99,6
Создание условий для обеспечения общественного согласия	224 808,2	222 782,9	222 782,9	99,1	100,0

Наибольший объем бюджетных обязательств Санкт-Петербурга по программным направлениям исполнен Администрацией в социальной сфере в рамках субсидирования бюджетных и автономных учреждений образования (5 335 193,8 тыс. рублей) и здравоохранения (921 516,1 тыс. рублей).

1.2.2. По непрограммным направлениям деятельности Администрации предусматривались бюджетные назначения в объеме 380 503,1 тыс. рублей, которые исполнены в сумме 388 325,5 тыс. рублей или на 102,1 % к бюджету и на 99,9 % к росписи. Основной объем непрограммных расходов освоен по целевой статье 9910000090 «Содержание исполнительного органа государственной власти Санкт-Петербурга» в сумме 250 056,2 тыс. рублей или на 100 % к бюджету и росписи.

Согласно данным ф. 0503296 «Сведения об исполнении судебных решений по денежным обязательствам» в течение года принято новых денежных обязательств по исполнительным документам на сумму 14 205,4 тыс. рублей; исполнено – 13 546,6 тыс. рублей, из которых расходы по уплате экономических санкций (пени) в отношении СПб ГКУ «Жилищное агентство Василеостровского района Санкт-Петербурга» в пользу взыскателя ООО «ЖКС №1 Василеостровского района», произведенные в общей сумме 658,4 тыс. рублей за счет средств госпрограммы «Обеспечение доступным жильем и жилищно-коммунальными услугами жителей Санкт-Петербурга» и не относящиеся к реализации целей, задач и мероприятий госпрограммы, в соответствии со ст. 158 БК РФ являются избыточными расходами бюджетных средств, подлежащими восстановлению в порядке регрессного требования с учреждения.

Сопоставлением данных Отчета ф. 0503127 Администрации по расходам с данными Отчета о движении денежных средств (ф. 0503123) и Сведений об исполнении бюджета (ф. 0503164) расхождений не установлено.

Сравнительным анализом показателей Отчета ф. 0503127 Администрации с показателями исполнения бюджета Санкт-Петербурга по ведомственной классификации расходов за 2021 год (приложение № 3 к проекту закона Санкт-Петербурга «Об исполнении бюджета Санкт-Петербурга за 2021 год») расхождений не установлено.

1.2.3. Оценка финансового обеспечения реализации в Санкт-Петербурге национальных (региональных) проектов

В 2021 году Администрации были предусмотрены средства на финансирование расходов в рамках **3 национальных проектов**: «Образование», «Демография» и «Жилье и городская среда».

Информация о кассовом исполнении расходов на региональные проекты за счет бюджетных средств представлена в таблице:

(тыс. рублей)

Код и наименование регионального проекта	Закон о бюджете	Сводная бюджетная роспись		Исполнено за 2021 год		% исполнения к	
		всего	в т.ч. МБТ	всего	в т.ч. МБТ	бюдж. ету	росписи
Е1 «Современная школа»	10 467,3	21 857,3	10 467,3	21 857,2	10 467,3	208,8	100,0
Е4 «Цифровая образовательная среда»	9 018,2	22 792,8	0,0	22 792,8	0,0	252,7	100,0
Е5 «Учитель будущего»	495,4	0,0	0,0	0,0	0,0	0,0	x
Е2 «Формирование комфортной городской среды»	0,0	64 473,8	0,0	64 473,6	0,0	x	99,9

Код и наименование регионального проекта	Закон о бюджете	Сводная бюджетная роспись		Исполнено за 2021 год		% исполнения к	
		всего	в т.ч. МБТ	всего	в т.ч. МБТ	бюдж ету	роспи си
РЗ «Обеспечение устойчивого сокращения непригодного для проживания жилищного фонда»	0,0	103 255,4	0,0	103 255,4	0,0	х	100,0
РЗ «Старшее поколение»	170,8	170,8	83,7	170,8	83,7	100,0	100,0
Р5 «Создание для всех категорий и групп населения условий для занятий физической культурой и спортом, массовым спортом, в том числе повышение уровня обеспеченности населения объектами спорта, а также подготовка спортивного резерва»	32 375,9	32 375,9	13 297,1	32 306,6	13 297,1	99,8	99,8
Итого:	52 527,6	244 926,0	23 848,1	244 856,4	23 848,1	в 4,7 р.	99,9

Объемы исполненных ассигнований подтверждаются сопоставлением с данными сводного Отчета о бюджетных обязательствах (ф. 0503128-НП) и данными Отчетов об обязательствах учреждения (ф. 0503738-НП) подведомственных Администрации учреждений. Так, в 2021 году помимо Администрации в реализации мероприятий региональных проектов участвовали 33 бюджетных учреждения.

2. Анализ дебиторской и кредиторской задолженности

Выверка показателей ф. 0503169 по дебиторской и кредиторской задолженности проведена на основании данных Баланса ГРБС (ф. 0503130), Отчета о финансовых результатах деятельности (ф. 0503121) и Отчета о бюджетных обязательствах (ф. 0503128). Расхождений не установлено.

Так, согласно данным ф. 0503169 «Сведения по дебиторской и кредиторской задолженности» дебиторская задолженность Администрации по состоянию на 01.01.2022 возросла по сравнению с началом года в 2 раза составила 143 847,8 тыс. рублей. В структуре дебиторской задолженности наибольший объем приходится на задолженность возврата бюджетными (автономными) учреждениями остатков субсидий текущего и капитального характера прошлых лет (53 878,2 тыс. рублей и 47 898,8 тыс. рублей соответственно).

Объем кредиторской задолженности сократился на четверть и составил 33 513,9 тыс. рублей. В структуре задолженности наибольшая доля приходится на задолженность по заработной плате за 2-ю половину декабря 2021 года (15 161,5 тыс. рублей) и начислениям на оплату труда (9 216,3 тыс. рублей).

Начиная с 1 января 2020 года при ведении бюджетного учета применяется федеральный стандарт бухгалтерского учета для организаций государственного сектора «Резервы». Раскрытие информации об условных обязательствах и условных активов», утвержденный приказом Министерства финансов Российской Федерации от 30.05.2018 № 124н «Об утверждении федерального стандарта бухгалтерского учета для организаций государственного сектора «Резервы». Раскрытие информации об условных обязательствах и условных активов» (далее – СГС «Резервы»).

Согласно п.п. 6, 11, 22 СГС «Резервы» субъект учета обязан создавать резерв по осуществлению расходов в целях исполнения требования с ненаступившим сроком его исполнение, в том числе обязанность возникающая из претензионных требований и исков по результатам фактов хозяйственной жизни, которые признаются в бухгалтерском учете на дату получения претензионного требования или на дату уведомления субъекта учета о принятии иска к судебному производству. Резерв по претензиям, искам признается в полной сумме претензионных требований и исков.

В соответствии с п.п. 302.1, 308, 309 Инструкции № 157н для обобщения

информации о состоянии и движении сумм резервов, в том числе возникающих из претензионных требований и исков по результатам фактов хозяйственной жизни в бухгалтерском учете предназначены счета – балансовый 40160 «Резервы предстоящих расходов» и учета санкционированных расходов 50299 «Отложенные обязательства».

Таким образом, учреждения государственного сектора в целях формирования резерва по осуществлению расходов, возникающих из претензионных требований и исков отражают в бухгалтерском учете на балансовом счете 40160 «Резервы предстоящих расходов» и счете учета санкционированных расходов 50299 «Отложенные обязательства» суммы предъявленных претензионных требований и исков.

Однако в нарушение указанных требований, Администрация (подведомственное учреждение - Санкт-Петербургское государственное казенное учреждение «Жилищное агентство Василеостровского района Санкт-Петербурга») не отразила на счетах бухгалтерского учета обязанность по расходам, возникающую из исковых требований по делу от 23.11.2021 № А56-108069/2021 на сумму 2 220,2 тыс. рублей, от 07.07.2021 № А56-60939/2021 на сумму 142,3 тыс. рублей (2 случая).

Выводы:

1. В Контрольно-счетную палату Санкт-Петербурга годовая бюджетная отчетность Администрации Василеостровского района Санкт-Петербурга за 2021 год представлена Комитетом финансов с соблюдением сроков, установленных ст. 35 Закона Санкт-Петербурга «О бюджетном процессе в Санкт-Петербурге», и содержит все формы, предусмотренные Инструкцией № 191н.

2. Внешней проверкой годовой бюджетной отчетности нарушения Инструкции № 191н не установлены.

3. В нарушение ст. 158 БК РФ допущены избыточные расходы бюджетных средств за счет средств госпрограммы «Обеспечение доступным жильем и жилищно-коммунальными услугами жителей Санкт-Петербурга», не относящиеся к реализации целей, задач и мероприятий госпрограммы, - на исполнение судебных решений в пользу взыскателей (юридических лиц) по уплате экономических санкций (пени) в сумме 658,4 тыс. рублей.

4. В нарушение требований ст. 264.1 Бюджетного кодекса РФ, пунктов 302.1, 308, 309, 319 Инструкции № 157н, пунктов 6, 11, 22 СГС «Резервы», Администрация Василеостровского района Санкт-Петербурга (СПб ГКУ «Жилищное агентство Василеостровского района Санкт-Петербурга») не сформировала резерв по осуществлению расходов возникших по исковым требованиям по делам, рассматриваемым в суде первой инстанции по счетам бюджетного учета 40160 «Резервы предстоящих расходов» и 50299 «Отложенные обязательства» на общую сумму 2 362,5 тыс. рублей, что привело к искажению показателей в формах бюджетной отчетности: ф. 0503121, ф. 0503130, ф. 0503169, ф. 0503128 (2 случая).

5. Показатели отчета об исполнении бюджета Администрации по состоянию на 01.01.2022 по расходам в сумме 8 572 530,3 тыс. рублей соответствуют показателям ведомственной классификации расходов исполнения бюджета Санкт-Петербурга за 2021 год.

6. В целом показатели годовой бюджетной отчетности Администрации Василеостровского района Санкт-Петербурга за 2021 год взаимосвязаны. Признаков неполноты и недостоверности форм бюджетной отчетности не установлено.

3. Администрация Выборгского района Санкт-Петербурга

1. Оценка исполнения бюджетных назначений и иных показателей, установленных Законом о бюджете

Основные данные об исполнении утвержденных и исполненных бюджетных назначений представлены в таблице:

(тыс. рублей)

Наименование показателя	Утверждено		Исполнено		
	Законом о бюджете	Сводной бюджетной росписью	сумма	в % от	
				бюджета	росписи
Доходы, всего	x	104 646,0	105 297,6	x	100,6
Расходы, всего	16 659 726,5	17 380 727,8	17 320 414,4	104,0	99,7
Результат исполнения бюджета (профицит (+)/, дефицит (-))	x	x	- 17 215 116,8	x	x

Выверка исполненных значений показателей проведена на основании данных форм 0503127, 0503110, 0503123. Так, по данным раздела 1 «Доходы бюджета» Отчета об исполнении бюджета ф. 0503127 на 01.01.2022 доходы составили 105 297,6 тыс. рублей, что подтверждается показателями Справки по заключению счетов бюджетного учета отчетного финансового года (ф. 0503110), Отчета о состоянии лицевого счета администратора доходов бюджета (ф. 0531787 УФК по г. Санкт-Петербургу). По данным раздела 2 «Расходы бюджета» Отчета об исполнении бюджета ф. 0503127 на 01.01.2022 расходы составили 17 320 414,4 тыс. рублей, что подтверждается показателями Отчета о движении денежных средств (ф. 0503123).

Бюджет за 2021 год исполнен Администрацией с дефицитом в сумме 17 215 116,8 тыс. рублей. На указанную сумму сократились остатки по расчетам с органом, организующим исполнение бюджета.

1.1. Исполнение бюджета Санкт-Петербурга по доходам

Кассовое исполнение по доходам составило 105 297,6 тыс. рублей или на 100,6 %. Данные в разрезе доходных источников приведены в таблице:

(тыс. рублей)

Наименование доходного источника	Утвержденные бюджетные назначения	Исполнено за 2021 год	
		сумма	в %
ДОХОДЫ, всего, в том числе:	104 646,0	105 297,6	100,6
НАЛОГОВЫЕ И НЕНАЛОГОВЫЕ ДОХОДЫ, из них:	37 358,4	38 102,1	102,0
Доходы от использования имущества, находящегося в государственной и муниципальной собственности	27 888,5	27 467,2	98,5
Доходы от оказания платных услуг и компенсации затрат государства	4 788,8	4 720,6	98,6
Штрафы, санкции, возмещение ущерба	4 531,1	5 907,9	130,4
БЕЗВОЗМЕЗДНЫЕ ПОСТУПЛЕНИЯ, из них:	67 287,6	67 195,5	99,9
Доходы бюджетов субъектов Российской Федерации от возврата бюджетными учреждениями остатков субсидий прошлых лет	66 691,5	66 594,4	99,9

В структуре доходов наибольший удельный вес составили безвозмездные поступления – 67 195,5 тыс. рублей, или 63,8 % от общей суммы поступивших доходов за 2021 году, из которых 66 594,4 тыс. рублей – возврат бюджетными учреждениями остатков субсидий прошлых лет.

Перевыполнение плановых показателей по доходам сложилось в основном за счет роста поступлений от уплаты штрафных санкций за просрочку исполнения поставщиком (подрядчиком, исполнителем) контрактных обязательств на 30,4 % (при плане 4 531,1 тыс. рублей поступило 5 907,9 тыс. рублей).

1.2. Исполнение бюджета Санкт-Петербурга по расходам

Согласно данным ф. 0503127 расходы за 2021 год исполнены в сумме 17 320 414,4 тыс. рублей или на 99,7 % от утвержденных бюджетных назначений.

1.2.1. Исполнение в разрезе государственных программ Санкт-Петербурга

В соответствии с Ведомственной структурой расходов бюджета Санкт-Петербурга на 2021 год Администрации на финансовое обеспечение реализации 11 государственных программ были утверждены бюджетные ассигнования в объеме

16 121 076,4 тыс. рублей, которые освоены в сумме 16 763 256,4 тыс. рублей или на 104 % от бюджета и на 99,6 % от росписи, данные представлены в таблице:

(тыс. рублей)

Наименование госпрограммы	Закон о бюджете	Сводная бюджетная роспись	Исполнено за 2021 год		
			сумма	в % от	
				бюджет а	роспис и
Всего:	16 121 076,4	16 823 471,4	16 763 256,4	104,0	99,6
Развитие здравоохранения	887 767,9	1 287 981,0	1 286 916,9	145,0	99,9
Развитие образования	11 954 124,2	12 130 762,4	12 130 760,0	101,5	99,9
Социальная поддержка граждан	1 123 431,4	1 074 255,7	1 022 435,3	91,0	95,2
Развитие физической культуры и спорта	706 185,4	720 331,1	720 331,1	102,0	100,0
Обеспечение законности, правопорядка и безопасности	262,4	51 488,9	51 064,4	19 460,5	99,2
Комплексное развитие систем коммунальной инфраструктуры, энергетики и энергосбережения	219 090,0	238 644,0	238 644,0	108,9	100,0
Развитие сферы культуры	344 819,8	329 819,8	329 819,6	95,6	99,9
Обеспечение доступным жильем и жилищно-коммунальными услугами жителей	494 734,3	507 778,9	505 565,5	102,2	99,6
Благоустройство и охрана окружающей среды	154 436,7	246 014,4	241 325,7	156,3	98,1
Повышение эффективности государственного управления	6 064,8	6 235,7	6 234,8	102,8	99,9
Создание условий для обеспечения общественного согласия	230 159,5	230 159,5	230 159,1	100,0	99,9

Наибольший объем бюджетных обязательств Санкт-Петербурга по программным направлениям исполнен Администрацией в социальной сфере в рамках субсидирования бюджетных и автономных учреждений образования (12 602 306,5 тыс. рублей) и здравоохранения (1 200 481,8 тыс. рублей).

1.2.2. По непрограммным направлениям деятельности Администрации предусматривались бюджетные назначения в объеме 538 650,1 тыс. рублей, которые исполнены в сумме 557 157,8 тыс. рублей или на 103,4 % к бюджету и на 99,9 % к росписи. Основной объем непрограммных расходов освоен по целевой статье 9910000090 «Содержание исполнительного органа государственной власти Санкт-Петербурга» в сумме 324 305,6 тыс. рублей или на 102,5 % к бюджету и на 100 % к росписи.

Согласно данным ф. 0503296 «Сведения об исполнении судебных решений по денежным обязательствам» в течение года принято денежных обязательств по судебным решениям на сумму 78 944,5 тыс. рублей, исполнено 52 716,6 тыс. рублей, из которых расходы по уплате экономических санкций (пени) в отношении СПб ГКУ «Жилищное агентство Выборгского района Санкт-Петербурга» в пользу взыскателя ГУП «Водоканал Санкт-Петербурга», произведенные в общей сумме 4 932,8 тыс. рублей за счет средств госпрограммы «Обеспечение доступным жильем и жилищно-коммунальными услугами жителей Санкт-Петербурга» и не относящиеся к реализации целей, задач и мероприятий госпрограммы, в соответствии со ст. 158 БК РФ являются избыточными расходами бюджетных средств, подлежащими восстановлению в порядке регрессного требования с учреждения.

Сопоставлением данных Отчета ф. 0503127 Администрации по расходам с данными Отчета о движении денежных средств (ф. 0503123) и Сведений об исполнении бюджета (ф. 0503164) расхождений не установлено.

Сравнительным анализом показателей Отчета ф. 0503127 Администрации с показателями исполнения бюджета Санкт-Петербурга по ведомственной классификации расходов за 2021 год (приложение № 3 к проекту закона Санкт-Петербурга «Об

исполнении бюджета Санкт-Петербурга за 2021 год») расхождений не установлено.

1.2.3. Оценка финансового обеспечения реализации в Санкт-Петербурге национальных (региональных) проектов

В 2021 году Администрации были предусмотрены средства на финансирование расходов в рамках 3 национальных проектов: «Образование», «Демография» и «Жилье и городская среда» в части реализации 4 региональных составляющих проектов.

Информация о кассовом исполнении расходов на региональные проекты за счет бюджетных средств представлена в таблице:

(тыс. рублей)

Код и наименование регионального проекта	Закон о бюджете	Сводная бюджетная роспись		Исполнено за 2021 год		% исполнения к	
		всего	в т.ч. МБТ	всего	в т.ч. МБТ	бюдж. ету	росписи
Е1 «Современная школа»	0,0	17 428,4	7 208,7	17 428,4	7 208,7	х	100,0
Е4 «Цифровая образовательная среда»	27 703,1	62 016,0	0,0	62 016,0	0,0	223,9	100,0
Е5 «Учитель будущего»	2 716,7	0,0	0,0	0,0	0,0	0,0	х
Г2 «Формирование комфортной городской среды»	0,0	105 613,7	0,0	105 602,7	0,0	х	100,0
Р5 «Создание для всех категорий и групп населения условий для занятий физической культурой и спортом, массовым спортом, в том числе повышение уровня обеспеченности населения объектами спорта, а также подготовка спортивного резерва»	9 070,4	7 916,9	0,0	7 916,9	0,0	87,3	100,0
Итого:	39 490,2	192 975,0	7 208,7	192 964,0	7 208,7	в 4,9 р.	100,0

Объемы исполненных ассигнований подтверждаются сопоставлением с данными сводного Отчета о бюджетных обязательствах (ф. 0503128-НП) и данными Отчетов об обязательствах учреждения (ф. 0503738-НП) подведомственных Администрации учреждений. Так, в 2021 году помимо Администрации в реализации мероприятий региональных проектов участвовали 133 бюджетных учреждения.

2. Анализ дебиторской и кредиторской задолженности

Выверка показателей ф. 0503169 по дебиторской и кредиторской задолженности проведена на основании данных Баланса ГРБС (ф. 0503130), Отчета о финансовых результатах деятельности (ф. 0503121) и Отчета о бюджетных обязательствах (ф. 0503128). Расхождений не установлено.

Так, согласно данным ф. 0503169 «Сведения по дебиторской и кредиторской задолженности» дебиторская задолженность Администрации по состоянию на 01.01.2022 составила 161 721,8 тыс. рублей и снизилась по сравнению с началом года на четверть. В структуре дебиторской задолженности наибольший объем приходится на задолженность возврата бюджетными (автономными) учреждениями остатков субсидий текущего и капитального характера прошлых лет (52 038 тыс. рублей и 73 713,5 тыс. рублей соответственно).

Объем кредиторской задолженности возрос на 11,9 % и составил 35 047,5 тыс. рублей. В структуре задолженности наибольшая доля приходится на задолженность по заработной плате за 2-ю половину декабря 2021 года (18 708,7 тыс. рублей) и начислениям на оплату труда (8 548 тыс. рублей).

Начиная с 1 января 2020 года при ведении бюджетного учета применяется федеральный стандарт бухгалтерского учета для организаций государственного сектора «Резервы». Раскрытие информации об условных обязательствах и условных активов», утвержденный приказом Министерства финансов Российской Федерации от 30.05.2018 № 124н «Об утверждении федерального стандарта бухгалтерского учета для

организаций государственного сектора «Резервы». Раскрытие информации об условных обязательствах и условных активов» (далее – СГС «Резервы»).

Согласно п.п. 6, 11, 22 СГС «Резервы» субъект учета обязан создавать резерв по осуществлению расходов в целях исполнения требования с ненаступившим сроком его исполнение, в том числе обязанность возникающая из претензионных требований и исков по результатам фактов хозяйственной жизни, которые признаются в бухгалтерском учете на дату получения претензионного требования или на дату уведомления субъекта учета о принятии иска к судебному производству. Резерв по претензиям, искам признается в полной сумме претензионных требований и исков.

В соответствии с п.п. 302.1, 308, 309 Инструкции № 157н для обобщения информации о состоянии и движении сумм резервов, в том числе возникающих из претензионных требований и исков по результатам фактов хозяйственной жизни в бухгалтерском учете предназначены счета – балансовый 40160 «Резервы предстоящих расходов» и учета санкционированных расходов 50299 «Отложенные обязательства».

Таким образом, учреждения государственного сектора в целях формирования резерва по осуществлению расходов, возникающих из претензионных требований и исков отражают в бухгалтерском учете на балансовом счете 40160 «Резервы предстоящих расходов» и счете учета санкционированных расходов 50299 «Отложенные обязательства» суммы предъявленных претензионных требований и исков.

Однако в нарушение указанных требований, Администрация не отразила на счетах бухгалтерского учета обязанность по расходам, возникающую из искового требования по делу от 20.07.2021 № А56-65180/2021 на сумму 234 тыс. рублей.

Выводы:

1. В Контрольно-счетную палату Санкт-Петербурга годовая бюджетная отчетность Администрации Выборгского района Санкт-Петербурга за 2021 год представлена Комитетом финансов с соблюдением сроков, установленных ст. 35 Закона Санкт-Петербурга «О бюджетном процессе в Санкт-Петербурге», и содержит все формы, предусмотренные Инструкцией № 191н.

2. Внешней проверкой годовой бюджетной отчетности нарушения Инструкции № 191н не установлены.

3. В нарушение ст. 158 БК РФ допущены избыточные расходы бюджетных средств за счет средств госпрограммы «Обеспечение доступным жильем и жилищно-коммунальными услугами жителей Санкт-Петербурга», не относящиеся к реализации целей, задач и мероприятий госпрограммы, - на исполнение судебных решений в пользу взыскателей (юридических лиц) по уплате экономических санкций (пени) в сумме 4 932,8 тыс. рублей.

4. В нарушение требований ст. 264.1 Бюджетного кодекса РФ, пунктов 302.1, 308, 309, 319 Инструкции № 157н, пунктов 6, 11, 22 СГС «Резервы», Администрация Выборгского района Санкт-Петербурга не сформировала резерв по осуществлению расходов возникших по исковому требованию по делу, рассматриваемому в суде первой инстанции по счетам бюджетного учета 40160 «Резервы предстоящих расходов» и 50299 «Отложенные обязательства» на сумму 234 тыс. рублей, что привело к искажению показателей в формах бюджетной отчетности: ф. 0503121, ф. 0503130, ф. 0503169, ф. 0503128 (1 случай).

5. Показатели отчета об исполнении бюджета Администрации Выборгского района по состоянию на 01.01.2022 по расходам в сумме 17 320 414,4 тыс. рублей соответствуют показателям ведомственной классификации расходов исполнения бюджета Санкт-Петербурга за 2021 год.

6. В целом показатели годовой бюджетной отчетности Администрации Выборгского района Санкт-Петербурга за 2021 год взаимоувязаны. Признаков неполноты и недостоверности форм бюджетной отчетности не установлено.

4. Администрация Калининского района Санкт-Петербурга

1. Оценка исполнения бюджетных назначений и иных показателей, установленных Законом о бюджете

Основные данные об исполнении утвержденных и исполненных бюджетных назначений представлены в таблице:

(тыс. рублей)

Наименование показателя	Утверждено		Исполнено		
	Законом о бюджете	Сводной бюджетной росписью	сумма	в % от	
				бюджета	росписи
Доходы, всего	x	83 819,0	86 720,7	x	103,5
Расходы, всего	16 350 016,7	17 001 765,3	16 999 227,9	104,0	99,9
Результат исполнения бюджета (профицит (+)/, дефицит (-))	x	x	- 16 912 507,2	x	x

Выверка исполненных значений показателей проведена на основании данных форм 0503127, 0503110, 0503123. Так, по данным раздела 1 «Доходы бюджета» Отчета об исполнении бюджета ф. 0503127 на 01.01.2022 доходы составили 86 720,7 тыс. рублей, что подтверждается показателями Справки по заключению счетов бюджетного учета отчетного финансового года (ф. 0503110), Отчета о состоянии лицевого счета администратора доходов бюджета (ф. 0531787 УФК по г. Санкт-Петербургу). По данным раздела 2 «Расходы бюджета» Отчета об исполнении бюджета ф. 0503127 на 01.01.2022 расходы составили 16 999 227,9 тыс. рублей, что подтверждается показателями Отчета о движении денежных средств (ф. 0503123).

Бюджет за 2021 год исполнен Администрацией с дефицитом в сумме 16 912 507,2 тыс. рублей. На указанную сумму сократились остатки по расчетам с органом, организующим исполнение бюджета.

1.1. Исполнение бюджета Санкт-Петербурга по доходам

Кассовое исполнение по доходам составило 86 720,7 тыс. рублей или на 103,5 %. Данные в разрезе доходных источников приведены в таблице:

(тыс. рублей)

Наименование доходного источника	Утвержденные бюджетные назначения	Исполнено за 2021 год	
		сумма	в %
ДОХОДЫ, всего, в том числе:	83 819,0	86 720,7	103,5
НАЛОГОВЫЕ И НЕНАЛОГОВЫЕ ДОХОДЫ, из них:	33 800,6	35 544,1	105,2
Доходы от использования имущества, находящегося в государственной и муниципальной собственности	26 863,5	28 336,9	105,5
Штрафы, санкции, возмещение ущерба	3 582,6	3 946,9	110,2
БЕЗВОЗМЕЗДНЫЕ ПОСТУПЛЕНИЯ, из них:	50 018,4	51 176,7	102,3
Доходы бюджетов субъектов Российской Федерации от возврата бюджетными учреждениями остатков субсидий прошлых лет	50 018,4	51 176,6	102,3

Превышение плановых показателей по доходам сложилось в основном за счет перевыполнения поступлений по доходам:

– от возврата бюджетными учреждениями остатков субсидий прошлых лет на 2,3 % (при плане 50 018,4 тыс. рублей поступило 51 176,6 тыс. рублей);

– от платы за пользование жилыми помещениями (платы за наем) для нанимателей жилых помещений государственного жилищного фонда Санкт-Петербурга на 3,9 % (при плане 22 556,2 тыс. рублей поступило 23 435,1 тыс. рублей) в результате предоставления жилых помещений сверх прогнозируемого количества к передаче в наем;

– от уплаты административных штрафов, в том числе за административные правонарушения, посягающие на общественный порядок и общественную безопасность, на 10,2 % (при плане 3 582,6 тыс. рублей поступило 3 946,9 тыс. рублей).

1.2. Исполнение бюджета Санкт-Петербурга по расходам

Согласно данным ф. 0503127 расходы за 2021 год исполнены в сумме 16 999 227,9 тыс. рублей или на 99,9 % от утвержденных бюджетных назначений.

1.2.1. Исполнение в разрезе государственных программ Санкт-Петербурга

В соответствии с Ведомственной структурой расходов бюджета Санкт-Петербурга на 2021 год Администрации на финансовое обеспечение реализации 12 государственных программ были утверждены бюджетные ассигнования в объеме 15 751 331,6 тыс. рублей, которые освоены в сумме 16 380 115,1 тыс. рублей или на 100,3 % от бюджета и на 100 % от сводной бюджетной росписи, данные представлены в таблице:

(тыс. рублей)

Наименование госпрограммы	Закон о бюджете	Сводная бюджетная роспись	Исполнено за 2021 год		
			сумма	в % от	
				бюджет а	роспис и
Всего:	15 751 331,6	16 382 583,0	16 380 115,1	104,0	99,9
Развитие здравоохранения	807 591,2	1 131 246,7	1 131 245,3	140,1	99,9
Развитие образования	11 286 599,6	11 507 200,6	11 507 149,6	102,0	99,9
Социальная поддержка граждан	1 515 294,1	1 515 294,1	1 515 294,1	100,0	100,0
Развитие физической культуры и спорта	715 393,1	715 393,1	715 393,1	100,0	100,0
Обеспечение законности, правопорядка и безопасности	253,1	90 154,9	88 485,3	34 960,6	98,1
Комплексное развитие систем коммунальной инфраструктуры, энергетики и энергосбережения	191 948,8	191 948,8	191 948,8	100,0	100,0
Развитие сферы культуры	384 369,1	382 091,4	382 091,4	99,4	100,0
Обеспечение доступным жильем и жилищно-коммунальными услугами жителей	486 272,7	486 901,8	486 709,5	100,1	99,9
Благоустройство и охрана окружающей среды	70 483,0	69 107,9	69 068,9	98,0	99,9
Повышение эффективности государственного управления	8 117,8	8 123,2	8 117,6	100,0	99,9
Экономическое и социальное развитие территорий	224,6	345,0	336,0	149,6	97,4
Создание условий для обеспечения общественного согласия	284 784,5	284 775,5	284 275,5	99,8	99,8

Наибольший объем бюджетных обязательств Санкт-Петербурга по программным направлениям исполнен Администрацией в социальной сфере в рамках субсидирования бюджетных и автономных учреждений образования (12 161 999,1 тыс. рублей) и здравоохранения (986 516,5 тыс. рублей).

1.2.2. По непрограммным направлениям деятельности Администрации предусматривались бюджетные назначения в объеме 598 685,1 тыс. рублей, которые исполнены в сумме 619 112,9 тыс. рублей или на 103,4 % к бюджету и на 99,9 % к росписи. Основной объем непрограммных расходов освоен по целевой статье 9910000090 «Содержание исполнительного органа государственной власти Санкт-Петербурга» в сумме 359 789 тыс. рублей или на 101,1 % к бюджету и на 99,9 % к росписи.

Согласно данным ф. 0503296 «Сведения об исполнении судебных решений по денежным обязательствам» в течение года принято денежных обязательств по исполнительным документам на сумму 19 666,3 тыс. рублей, по которым уменьшены обязательства на 105,4 тыс. рублей; исполнено – 18 346,3 тыс. рублей, из которых

расходы по уплате экономических санкций (неустойка) в отношении СПб ГКУ «Жилищное агентство Калининского района Санкт-Петербурга» в пользу взыскателя ГУП «Водоканал Санкт-Петербурга», произведенные в сумме 576,5 тыс. рублей за счет средств госпрограммы «Обеспечение доступным жильем и жилищно-коммунальными услугами жителей Санкт-Петербурга» и не относящиеся к реализации целей, задач и мероприятий госпрограммы, в соответствии со ст. 158 БК РФ являются избыточными расходами бюджетных средств, подлежащими восстановлению в порядке регрессного требования с учреждения.

Сопоставлением данных Отчета ф. 0503127 Администрации по расходам с данными Отчета о движении денежных средств (ф. 0503123) и Сведений об исполнении бюджета (ф. 0503164) расхождений не установлено.

Сравнительным анализом показателей Отчета ф. 0503127 Администрации с показателями исполнения бюджета Санкт-Петербурга по ведомственной классификации расходов за 2021 год (приложение № 3 к проекту закона Санкт-Петербурга «Об исполнении бюджета Санкт-Петербурга за 2021 год») расхождений не установлено.

1.2.3. Оценка финансового обеспечения реализации в Санкт-Петербурге национальных (региональных) проектов

В 2021 году Администрации были предусмотрены средства на финансирование расходов в рамках 3 национальных проектов: «Образование», «Демография» и «Жилье и городская среда» в части реализации 5 региональных составляющих проектов.

Информация о кассовом исполнении расходов на региональные проекты за счет бюджетных средств представлена в таблице:

(тыс. рублей)

Код и наименование регионального проекта	Закон о бюджете	Сводная бюджетная роспись		Исполнено за 2021 год		% исполнения к	
		всего	в т.ч. МБТ	всего	в т.ч. МБТ	бюдж ету	роспи си
E1 «Современная школа»	0,0	884,2	0,0	884,2	0,0	x	100,0
E2 «Успех каждого ребенка»	32 998,3	0,0	0,0	0,0	0,0	0,0	x
E4 «Цифровая образовательная среда»	36 721,2	63 915,3	0,0	63 915,3	0,0	174,1	100,0
E5 «Учитель будущего»	884,2	0,0	0,0	0,0	0,0	0,0	x
F2 «Формирование комфортной городской среды»	50 000,0	70 299,8	0,0	70 299,8	0,0	140,6	100,0
P3 «Старшее поколение»	170,8	170,8	83,7	169,7	83,1	99,4	99,4
P5 «Создание для всех категорий и групп населения условий для занятий физической культурой и спортом, массовым спортом, в том числе повышение уровня обеспеченности населения объектами спорта, а также подготовка спортивного резерва»	5 860,0	5 860,0	0,0	5 860,0	0,0	100,0	100,0
Итого:	126 634,5	141 130,1	83,7	141 129,0	83,1	111,4	100,0

Объемы исполненных ассигнований подтверждаются сопоставлением с данными сводного Отчета о бюджетных обязательствах (ф. 0503128-НП) и данными Отчетов об обязательствах учреждения (ф. 0503738-НП) подведомственных Администрации учреждений.

Так, в 2021 году помимо Администрации в реализации мероприятий региональных проектов участвовали 114 бюджетных учреждений, из которых наибольший объем направлен в рамках региональной составляющей формирования комфортной городской среды на капитальный ремонт ГБУ ДО «Центр развития творчества и научно-технических инициатив детей и молодежи» Калининского района Санкт-Петербурга (69 999,8 тыс. рублей).

2. Анализ дебиторской и кредиторской задолженности

Выверка показателей ф. 0503169 по дебиторской и кредиторской задолженности проведена на основании данных Баланса ГРБС (ф. 0503130), Отчета о финансовых

результатах деятельности (ф. 0503121) и Отчета о бюджетных обязательствах (ф. 0503128). Расхождений не установлено.

Так, согласно данным ф. 0503169 «Сведения по дебиторской и кредиторской задолженности» дебиторская задолженность Администрации по состоянию на 01.01.2022 возросла в 2,7 раза и составила 447 311,8 тыс. рублей, что обусловлено неотработанными авансовыми платежами на организацию стационарного отдыха детей-инвалидов, а также лиц, сопровождающих детей-инвалидов, если такие дети по медицинским показаниям нуждаются в постоянном уходе и помощи, в период зимних школьных каникул 2021-2022 учебного года, а также увеличением остатков субсидий на иные цели и поступлением в конце отчетного периода протоколов о назначении административного наказания, денежные средства по которым планируются к получению в 2022 году.

Объем кредиторской задолженности увеличился в 1,5 раза и составил 51 280,2 тыс. рублей, наибольшая доля приходится на задолженность по заработной плате за 2-ю половину декабря 2021 года (27 759,6 тыс. рублей) и начислениям на оплату труда (9 286,6 тыс. рублей), по оплате ГУП «Водоканал» за поверхностные воды (7 052,7 тыс. рублей).

Начиная с 1 января 2020 года при ведении бюджетного учета применяется федеральный стандарт бухгалтерского учета для организаций государственного сектора «Резервы». Раскрытие информации об условных обязательствах и условных активов», утвержденный приказом Министерства финансов Российской Федерации от 30.05.2018 № 124н «Об утверждении федерального стандарта бухгалтерского учета для организаций государственного сектора «Резервы». Раскрытие информации об условных обязательствах и условных активов» (далее – СГС «Резервы»).

Согласно п.п. 6, 11, 22 СГС «Резервы» субъект учета обязан создавать резерв по осуществлению расходов в целях исполнения требования с ненаступившим сроком его исполнение, в том числе обязанность возникающая из претензионных требований и исков по результатам фактов хозяйственной жизни, которые признаются в бухгалтерском учете на дату получения претензионного требования или на дату уведомления субъекта учета о принятии иска к судебному производству. Резерв по претензиям, искам признается в полной сумме претензионных требований и исков.

В соответствии с п.п. 302.1, 308, 309 Инструкции № 157н для обобщения информации о состоянии и движении сумм резервов, в том числе возникающих из претензионных требований и исков по результатам фактов хозяйственной жизни в бухгалтерском учете предназначены счета – балансовый 40160 «Резервы предстоящих расходов» и учета санкционированных расходов 50299 «Отложенные обязательства».

Таким образом, учреждения государственного сектора в целях формирования резерва по осуществлению расходов, возникающих из претензионных требований и исков отражают в бухгалтерском учете на балансовом счете 40160 «Резервы предстоящих расходов» и счете учета санкционированных расходов 50299 «Отложенные обязательства» суммы предъявленных претензионных требований и исков.

Однако в нарушение указанных требований, Администрация (подведомственное учреждение - Санкт-Петербургское государственное казенное учреждение «Жилищное агентство Калининского района Санкт-Петербурга») не отразила на счетах бухгалтерского учета обязанность по расходам, возникающую из исковых требований по делу от 18.08.2021 № А56-75069/2021 на сумму 1 216,7 тыс. рублей, от 10.11.2021 № А56-103019/2021 на сумму 547,7 тыс. рублей, от 19.08.2021 № А56-75225/2021 на сумму 3 286,7 тыс. рублей, от 12.07.2021 № А56-62488/2021 на сумму 822,6 тыс. рублей, от 08.04.2021 № А56-29402/2021 на сумму 238,2 тыс. рублей, от 07.10.2021 № А56-90853/2021 на сумму 248,4 тыс. рублей (6 случаев).

Выводы:

1. В Контрольно-счетную палату Санкт-Петербурга годовая бюджетная отчетность Администрации Калининского района Санкт-Петербурга за 2021 год представлена Комитетом финансов с соблюдением сроков, установленных ст. 35 Закона Санкт-Петербурга «О бюджетном процессе в Санкт-Петербурге», и содержит все формы, предусмотренные Инструкцией № 191н.

2. Внешней проверкой годовой бюджетной отчетности нарушения Инструкции № 191н не установлены.

3. В нарушение ст. 158 БК РФ допущены избыточные расходы бюджетных средств за счет средств госпрограммы «Обеспечение доступным жильем и жилищно-коммунальными услугами жителей Санкт-Петербурга», не относящиеся к реализации целей, задач и мероприятий госпрограммы, - на исполнение судебных решений в пользу взыскателей (юридических лиц) по уплате экономических санкций (неустойка) в сумме 576,5 тыс. рублей.

4. Показатели отчета об исполнении бюджета Администрации по состоянию на 01.01.2022 по расходам в сумме 16 999 227,9 тыс. рублей соответствуют показателям ведомственной классификации расходов исполнения бюджета Санкт-Петербурга за 2021 год.

5. В нарушение требований ст. 264.1 Бюджетного кодекса РФ, пунктов 302.1, 308, 309, 319 Инструкции № 157н, пунктов 6, 11, 22 СГС «Резервы», Администрация Калининского района Санкт-Петербурга (СПб ГКУ «Жилищное агентство Калининского района Санкт-Петербурга») не сформировала резерв по осуществлению расходов возникших по исковым требованиям по делам, рассматриваемым в суде первой инстанции по счетам бюджетного учета 40160 «Резервы предстоящих расходов» и 50299 «Отложенные обязательства» на общую сумму 6 360,3 тыс. рублей, что привело к искажению показателей в формах бюджетной отчетности: ф. 0503121, ф. 0503130, ф. 0503169, ф. 0503128 (6 случаев).

6. В целом показатели годовой бюджетной отчетности Администрации Калининского района Санкт-Петербурга за 2021 год взаимоувязаны. Признаков неполноты и недостоверности форм бюджетной отчетности не установлено.

5. Администрация Кировского района Санкт-Петербурга

1. Оценка исполнения бюджетных назначений и иных показателей, установленных Законом о бюджете

Основные данные об исполнении утвержденных и исполненных бюджетных назначений представлены в таблице:

(тыс. рублей)

Наименование показателя	Утверждено		Исполнено		
	Законом о бюджете	Сводной бюджетной росписью	сумма	в % от	
				бюджета	росписи
Доходы, всего	x	70 290,8	68 553,6	x	97,5
Расходы, всего	12 004 090,1	12 634 269,0	12 619 425,2	105,1	99,9
Результат исполнения бюджета (профицит (+)/, дефицит (-))	x	x	- 12 550 871,6	x	x

Выверка исполненных значений показателей проведена на основании данных форм 0503127, 0503110, 0503123. Так, по данным раздела 1 «Доходы бюджета» Отчета об исполнении бюджета ф. 0503127 на 01.01.2022 доходы составили 68 553,6 тыс. рублей, что подтверждается показателями Справки по заключению счетов бюджетного учета отчетного финансового года (ф. 0503110), Отчета о состоянии лицевого счета администратора доходов бюджета (ф. 0531787 УФК по г. Санкт-Петербургу). По данным раздела 2 «Расходы бюджета» Отчета об исполнении бюджета

ф. 0503127 на 01.01.2022 расходы составили 12 619 425,2 тыс. рублей, что подтверждается показателями Отчета о движении денежных средств (ф. 0503123).

Бюджет за 2021 год исполнен Администрацией с дефицитом в сумме 12 550 871,6 тыс. рублей. На указанную сумму сократились остатки по расчетам с органом, организующим исполнение бюджета.

1.1. Исполнение бюджета Санкт-Петербурга по доходам

Кассовое исполнение по доходам составило 68 553,6 тыс. рублей или на 97,5 %. Данные в разрезе доходных источников приведены в таблице:

(тыс. рублей)

Наименование доходного источника	Утвержденные бюджетные назначения	Исполнено за 2021 год	
		сумма	в %
ДОХОДЫ, всего, в том числе:	70 290,8	68 553,6	97,5
НАЛОГОВЫЕ И НЕНАЛОГОВЫЕ ДОХОДЫ, из них:	42 201,1	40 463,8	95,9
Доходы от использования имущества, находящегося в государственной и муниципальной собственности	28 284,7	25 643,4	90,7
Доходы от оказания платных услуг и компенсации затрат государства	10 559,4	10 611,1	100,5
БЕЗВОЗМЕЗДНЫЕ ПОСТУПЛЕНИЯ, из них:	28 089,8	28 089,7	99,9
Доходы бюджетов субъектов Российской Федерации от возврата бюджетными учреждениями остатков субсидий прошлых лет	28 089,8	28 089,7	99,9

Невыполнение прогнозных назначений обусловлено в основном недопоступлением доходов платы за пользование жилыми помещениями (плата за наем) для нанимателей жилых помещений государственного жилищного фонда Санкт-Петербурга на 11,2 % (при плане 26 491,9 тыс. рублей поступило 23 537,2 тыс. рублей).

1.2. Исполнение бюджета Санкт-Петербурга по расходам

Согласно данным ф. 0503127 расходы за 2021 год исполнены в сумме 12 619 425,2 тыс. рублей или на 99,9 % от утвержденных бюджетных назначений.

1.2.1. Исполнение в разрезе государственных программ Санкт-Петербурга

В соответствии с Ведомственной структурой расходов бюджета Санкт-Петербурга на 2021 год Администрации на финансовое обеспечение реализации 12 государственных программ были утверждены бюджетные ассигнования в объеме 11 431 137,3 тыс. рублей, которые освоены в сумме 12 055 530,5 тыс. рублей или на 105,5 % от бюджета и на 99,9 % от сводной бюджетной росписи, данные представлены в таблице:

(тыс. рублей)

Наименование госпрограммы	Закон о бюджете	Сводная бюджетная роспись	Исполнено за 2021 год		
			сумма	в % от	
				бюджета	росписи
Всего:	11 431 137,3	12 065 877,7	12 055 530,5	105,5	99,9
Развитие здравоохранения	725 426,4	1 041 317,3	1 041 315,3	143,5	100,0
Развитие образования	8 028 157,3	8 190 925,4	8 188 045,6	102,0	100,0
Социальная поддержка граждан	1 028 607,9	1 039 706,1	1 038 150,0	100,9	99,9
Развитие физической культуры и спорта	334 223,4	340 360,9	339 960,9	101,7	99,9
Обеспечение законности, правопорядка и безопасности	73,2	81 408,5	81 353,9	в 1 111,4 раза	99,9
Комплексное развитие систем коммунальной инфраструктуры, энергетики и энергосбережения	164 350,3	164 350,3	164 350,3	100,0	100,0
Развитие сферы культуры	436 359,4	439 161,9	438 361,8	100,5	99,8

Наименование госпрограммы	Закон о бюджете	Сводная бюджетная роспись	Исполнено за 2021 год		
			сумма	в % от	
				бюджета	росписи
Обеспечение доступным жильем и жилищно-коммунальными услугами жителей	519 635,5	461 384,4	460 905,4	88,7	99,9
Благоустройство и охрана окружающей среды	47 990,9	161 694,0	157 602,3	328,4	97,5
Повышение эффективности государственного управления	4 516,9	4 372,8	4 371,4	96,8	100,0
Экономическое и социальное развитие территорий	100,1	100,1	92,1	92,0	92,0
Создание условий для обеспечения общественного согласия	141 696,0	141 096,0	141 021,5	99,5	99,9

Наибольший объем бюджетных обязательств Санкт-Петербурга по программным направлениям исполнен Администрацией в социальной сфере в рамках субсидирования бюджетных и автономных учреждений образования (8 589 042,9 тыс. рублей) и здравоохранения (1 041 230,2 тыс. рублей).

1.2.2. По непрограммным направлениям деятельности Администрации предусматривались бюджетные назначения в объеме 572 952,8 тыс. рублей, которые исполнены в сумме 563 894,9 тыс. рублей или на 98,4 % к бюджету и на 99,2 % к росписи. Основной объем непрограммных расходов освоен по целевой статье 9910000090 «Содержание исполнительного органа государственной власти Санкт-Петербурга» в сумме 304 668,4 тыс. рублей или на 95,7 % к бюджету и на 98,6 % к росписи.

Согласно данным ф. 0503296 «Сведения об исполнении судебных решений по денежным обязательствам» сумма неисполненных обязательств по исполнительным документам на начало 2021 года составляла 27,3 тыс. рублей; в течение года принято денежных обязательств по исполнительным документам на сумму 3 863,6 тыс. рублей; исполнено – 3 644,7 тыс. рублей.

Сопоставлением данных Отчета ф. 0503127 Администрации по расходам с данными Отчета о движении денежных средств (ф. 0503123) и Сведений об исполнении бюджета (ф. 0503164) расхождений не установлено.

Сравнительным анализом показателей Отчета ф. 0503127 Администрации с показателями исполнения бюджета Санкт-Петербурга по ведомственной классификации расходов за 2021 год (приложение № 3 к проекту закона Санкт-Петербурга «Об исполнении бюджета Санкт-Петербурга за 2021 год») расхождений не установлено.

1.2.3. Оценка финансового обеспечения реализации в Санкт-Петербурге национальных (региональных) проектов

В 2021 году Администрации были предусмотрены средства на финансирование расходов в рамках **3 национальных проектов**: «Образование», «Демография» и «Жилье и городская среда» в части реализации 6 региональных составляющих проектов.

Информация о кассовом исполнении расходов на региональные проекты за счет бюджетных средств представлена в таблице:

(тыс. рублей)

Код и наименование регионального проекта	Закон о бюджете	Сводная бюджетная роспись		Исполнено за 2021 год		% исполнения к	
		всего	в т.ч. МБТ	всего	в т.ч. МБТ	бюджету	росписи
Е1 «Современная школа»	0,0	892,1	0,0	892,1	0,0	x	100,0
Е4 «Цифровая образовательная среда»	20 290,9	46 877,2	14 593,4	46 877,0	14 593,4	231,0	100,0
Е5 «Учитель будущего»	892,1	0,0	0,0	0,0	0,0	0,0	x
F2 «Формирование комфортной городской среды»	0,0	83 051,8	0,0	83 051,8	0,0	x	100,0

Код и наименование регионального проекта	Закон о бюджете	Сводная бюджетная роспись		Исполнено за 2021 год		% исполнения к	
		всего	в т.ч. МБТ	всего	в т.ч. МБТ	бюджету	росписи
Р3 «Обеспечение устойчивого сокращения непригодного для проживания жилищного фонда»	0,0	58 357,9	0,0	58 357,9	0,0	х	100,0
Р3 «Старшее поколение»	112,5	112,5	55,1	110,8	54,3	98,5	98,5
Р5 «Создание для всех категорий и групп населения условий для занятий физической культурой и спортом, массовым спортом, в том числе повышение уровня обеспеченности населения объектами спорта, а также подготовка спортивного резерва»	10 301,1	10 301,1	0,0	10 301,1	0,0	100,0	100,0
Итого:	31 596,6	199 592,6	14 648,5	199 590,6	14 647,7	в 6,3 р.	100,0

Объемы исполненных ассигнований подтверждаются сопоставлением с данными сводного Отчета о бюджетных обязательствах (ф. 0503128-НП) и данными Отчетов об обязательствах учреждения (ф. 0503738-НП) подведомственных Администрации учреждений.

2. Анализ дебиторской и кредиторской задолженности

Выверка показателей ф. 0503169 по дебиторской и кредиторской задолженности проведена на основании данных Баланса ГРБС (ф. 0503130), Отчета о финансовых результатах деятельности (ф. 0503121) и Отчета о бюджетных обязательствах (ф. 0503128). Расхождений не установлено.

Так, согласно данным ф. 0503169 «Сведения по дебиторской и кредиторской задолженности» дебиторская задолженность Администрации по состоянию на 01.01.2022 составила 426 382,3 тыс. рублей и возросла по сравнению с началом года в 4,6 раза, что обусловлено значительными остатками средств субсидий на иные цели на лицевых счетах подведомственных бюджетных учреждений – 364 989,9 тыс. рублей, треть из которых перечислена в бюджет в 2022 году.

Объем кредиторской задолженности напротив, сократился в 2 раза и составил 54 549,5 тыс. рублей, наибольшая доля приходится на задолженность по расходам на водоотведение поверхностных сточных вод (26 703,7 тыс. рублей), заработной плате за 2-ю половину декабря 2021 года (18 975,2 тыс. рублей) и начислениям на оплату труда (8 358,4 тыс. рублей).

Начиная с 1 января 2020 года при ведении бюджетного учета применяется федеральный стандарт бухгалтерского учета для организаций государственного сектора «Резервы». Раскрытие информации об условных обязательствах и условных активов», утвержденный приказом Министерства финансов Российской Федерации от 30.05.2018 № 124н «Об утверждении федерального стандарта бухгалтерского учета для организаций государственного сектора «Резервы». Раскрытие информации об условных обязательствах и условных активов» (далее – СГС «Резервы»).

Согласно п.п. 6, 11, 22 СГС «Резервы» субъект учета обязан создавать резерв по осуществлению расходов в целях исполнения требования с ненаступившим сроком его исполнение, в том числе обязанность возникающая из претензионных требований и исков по результатам фактов хозяйственной жизни, которые признаются в бухгалтерском учете на дату получения претензионного требования или на дату уведомления субъекта учета о принятии иска к судебному производству. Резерв по претензиям, искам признается в полной сумме претензионных требований и исков.

В соответствии с п.п. 302.1, 308, 309 Инструкции № 157н для обобщения информации о состоянии и движении сумм резервов, в том числе возникающих из претензионных требований и исков по результатам фактов хозяйственной жизни в бухгалтерском учете предназначены счета – балансовый 40160 «Резервы предстоящих расходов» и учета санкционированных расходов 50299 «Отложенные обязательства».

Таким образом, учреждения государственного сектора в целях формирования резерва по осуществлению расходов, возникающих из претензионных требований и исков отражают в бухгалтерском учете на балансовом счете 40160 «Резервы предстоящих расходов» и счете учета санкционированных расходов 50299 «Отложенные обязательства» суммы предъявленных претензионных требований и исков.

Однако в нарушение указанных требований, Администрация (подведомственное учреждение - Санкт-Петербургское государственное казенное учреждение «Жилищное агентство Кировского района Санкт-Петербурга») не отразила на счетах бухгалтерского учета обязанность по расходам, возникающую из исковых требований по делу от 27.01.2021 № А56-5396/2021 на сумму 2 087,7 тыс. рублей, от 23.11.2021 № А56-108089/2021 на сумму 860,3 тыс. рублей (2 случая).

Выводы:

1. В Контрольно-счетную палату Санкт-Петербурга годовая бюджетная отчетность Администрации Кировского района Санкт-Петербурга за 2021 год представлена Комитетом финансов с соблюдением сроков, установленных ст. 35 Закона Санкт-Петербурга «О бюджетном процессе в Санкт-Петербурге», и содержит все формы, предусмотренные Инструкцией № 191н.

2. Внешней проверкой годовой бюджетной отчетности нарушения Инструкции № 191н не установлены.

3. Показатели отчета об исполнении бюджета Администрации по состоянию на 01.01.2022 по расходам в сумме 12 619 425,2 тыс. рублей соответствуют показателям ведомственной классификации расходов исполнения бюджета Санкт-Петербурга за 2021 год.

4. В нарушение требований ст. 264.1 Бюджетного кодекса РФ, пунктов 302.1, 308, 309, 319 Инструкции № 157н, пунктов 6, 11, 22 СГС «Резервы», Администрация Кировского района Санкт-Петербурга (СПб ГКУ «Жилищное агентство Кировского района Санкт-Петербурга») не сформировала резерв по осуществлению расходов возникших по исковым требованиям по делам, рассматриваемым в суде первой инстанции по счетам бюджетного учета 40160 «Резервы предстоящих расходов» и 50299 «Отложенные обязательства» на общую сумму 2 948 тыс. рублей, что привело к искажению показателей в формах бюджетной отчетности: ф. 0503121, ф. 0503130, ф. 0503169, ф. 0503128 (2 случая).

5. В целом показатели годовой бюджетной отчетности Администрации Кировского района Санкт-Петербурга за 2021 год взаимоувязаны. Признаков неполноты и недостоверности форм бюджетной отчетности не установлено.

6. Администрация Колпинского района Санкт-Петербурга

1. Оценка исполнения бюджетных назначений и иных показателей, установленных Законом о бюджете

Основные данные об исполнении утвержденных и исполненных бюджетных назначений представлены в таблице:

(тыс. рублей)

Наименование показателя	Утверждено		Исполнено		
	Законом о бюджете	Сводной бюджетной росписью	сумма	в % от	
				бюджета	росписи
Доходы, всего	х	53 168,0	56 361,2	х	106,0
Расходы, всего	9 400 628,5	9 885 216,2	9 832 122,0	104,6	99,5
Результат исполнения бюджета (профицит (+)/, дефицит (-))	х	х	-9 775 760,8	х	х

Выверка исполненных значений показателей проведена на основании данных форм 0503127, 0503110, 0503123. Так, по данным раздела 1 «Доходы бюджета» Отчета

об исполнении бюджета ф. 0503127 на 01.01.2022 доходы составили 56 361,2 тыс. рублей, что подтверждается показателями Справки по заключению счетов бюджетного учета отчетного финансового года (ф. 0503110), Отчета о состоянии лицевого счета администратора доходов бюджета (ф. 0531787 УФК по г. Санкт-Петербургу). По данным раздела 2 «Расходы бюджета» Отчета об исполнении бюджета ф. 0503127 на 01.01.2022 расходы составили 9 832 122 тыс. рублей, что подтверждается показателями Отчета о движении денежных средств (ф. 0503123).

Бюджет за 2021 год исполнен Администрацией с дефицитом в сумме 9 775 760,8 тыс. рублей. На указанную сумму сократились остатки по расчетам с органом, организующим исполнение бюджета.

1.1. Исполнение бюджета Санкт-Петербурга по доходам

Кассовое исполнение по доходам составило 56 361,2 тыс. рублей или на 106 %. Данные в разрезе доходных источников приведены в таблице:

(тыс. рублей)

Наименование доходного источника	Утвержденные бюджетные назначения	Исполнено за 2021 год	
		сумма	в %
ДОХОДЫ, всего, в том числе:	53 168,0	56 361,2	106,0
НАЛОГОВЫЕ И НЕНАЛОГОВЫЕ ДОХОДЫ, из них:	15 494,7	18 011,5	116,2
Доходы от использования имущества, находящегося в государственной и муниципальной собственности	13 365,9	13 624,9	101,9
Штрафы, санкции, возмещение ущерба	1 623,5	4 275,6	в 2,6 р.
БЕЗВОЗМЕЗДНЫЕ ПОСТУПЛЕНИЯ, из них:	37 673,4	38 349,7	101,8
Доходы бюджетов субъектов Российской Федерации от возврата бюджетными учреждениями остатков субсидий прошлых лет	37 673,4	38 349,6	101,8

В структуре доходов наибольший удельный вес составили безвозмездные поступления – 38 349,7 тыс. рублей, или 68 % от общей суммы поступивших доходов за 2021 году, которые в полном объеме сложились за счет возврата бюджетными учреждениями остатков субсидий прошлых лет.

Перевыполнение плановых показателей по доходам сложилось в основном за счет роста поступлений от уплаты штрафных санкций за просрочку исполнения поставщиком (подрядчиком, исполнителем) контрактных обязательств в 2,7 раза (при плане 1 000 тыс. рублей поступило 3 662,5 тыс. рублей).

1.2. Исполнение бюджета Санкт-Петербурга по расходам

Согласно данным ф. 0503127 расходы за 2021 год исполнены в сумме 9 832 122 тыс. рублей или на 99,5 % от утвержденных бюджетных назначений.

1.2.1. Исполнение в разрезе государственных программ Санкт-Петербурга

В соответствии с Ведомственной структурой расходов бюджета Санкт-Петербурга на 2021 год Администрации на финансовое обеспечение реализации 12 государственных программ были утверждены бюджетные ассигнования в объеме 8 984 788,7 тыс. рублей, которые освоены в сумме 9 396 411,4 тыс. рублей или на 104,6 % от бюджета и на 99,4 % от сводной бюджетной росписи, данные представлены в таблице:

(тыс. рублей)

Наименование госпрограммы	Закон о бюджете	Сводная бюджетная роспись	Исполнено за 2021 год		
			сумма	в % от	
				бюджета	росписи
Всего:	8 984 788,7	9 448 405,9	9 396 411,4	104,6	99,4
Развитие здравоохранения	866 111,8	1 069 317,3	1 065 960,9	123,1	99,7
Развитие образования	5 310 169,1	5 416 304,4	5 416 304,4	102,0	100,0
Социальная поддержка граждан	678 704,0	630 774,9	622 695,2	91,7	98,7
Развитие физической культуры и спорта	519 656,0	544 656,0	544 505,1	104,8	99,9

Наименование госпрограммы	Закон о бюджете	Сводная бюджетная роспись	Исполнено за 2021 год		
			сумма	в % от	
				бюджета	росписи
Обеспечение законности, правопорядка и безопасности	116,3	79 280,0	79 280,0	в 681,7 раза	100,0
Комплексное развитие систем коммунальной инфраструктуры, энергетики и энергосбережения	72 646,7	72 646,7	51 894,9	71,4	71,4
Развитие сферы культуры	703 847,2	704 812,0	704 811,0	100,1	99,9
Обеспечение доступным жильем и жилищно-коммунальными услугами жителей	325 227,0	349 473,1	342 021,1	105,2	97,9
Благоустройство и охрана окружающей среды	384 103,5	457 642,7	445 635,7	116,0	97,4
Повышение эффективности государственного управления	3 628,1	3 128,1	3 104,6	85,6	99,2
Экономическое и социальное развитие территорий	523,4	420,7	248,5	47,5	59,1
Создание условий для обеспечения общественного согласия	120 055,6	119 950,0	119 950,0	99,9	100,0

Наибольший объем бюджетных обязательств Санкт-Петербурга по программным направлениям исполнен Администрацией в социальной сфере в рамках субсидирования бюджетных и автономных учреждений образования (5 809 168,9 тыс. рублей) и здравоохранения (1 065 844,9 тыс. рублей).

1.2.2. По непрограммным направлениям деятельности Администрации предусматривались бюджетные назначения в объеме 415 839,8 тыс. рублей, которые исполнены в сумме 435 710,6 тыс. рублей или на 104,8 % к бюджету и на 99,7 % к росписи (436 810,3 тыс. рублей). Основной объем непрограммных расходов освоен по введенной сводной росписью расходов целевой статье 9910000090 «Содержание исполнительного органа государственной власти Санкт-Петербурга» в сумме 266 140,6 тыс. рублей или на 100,5 % к бюджету и на 99,8 % к росписи.

Согласно данным ф. 0503296 «Сведения об исполнении судебных решений по денежным обязательствам» неисполненные обязательства по исполнительным документам на начало 2021 года составляли 1 633,1 тыс. рублей; в течение года принято денежных обязательств по исполнительным документам на сумму 46 220,9 тыс. рублей, по которым на 1 993,1 тыс. рублей уменьшены обязательства; исполнено – 45 852,6 тыс. рублей, из которых расходы по уплате экономических санкций (неустойка, пени) в отношении СПб ГКУ «Жилищное агентство Колпинского района Санкт-Петербурга» в пользу взыскателей ГУП «Топливо-энергетический комплекс Санкт-Петербурга», ООО «Гарант-Сервис», ООО «Управляющая компания «Норма-дом СПб», произведенные в общей сумме 1 244,7 тыс. рублей за счет средств госпрограммы «Обеспечение доступным жильем и жилищно-коммунальными услугами жителей Санкт-Петербурга» и не относящиеся к реализации целей, задач и мероприятий госпрограммы, в соответствии со ст. 158 БК РФ являются избыточными расходами бюджетных средств, подлежащими восстановлению в порядке регрессного требования с учреждения.

Сопоставлением данных Отчета ф. 0503127 Администрации по расходам с данными Отчета о движении денежных средств (ф. 0503123) и Сведений об исполнении бюджета (ф. 0503164) расхождений не установлено.

Сравнительным анализом показателей Отчета ф. 0503127 Администрации с показателями исполнения бюджета Санкт-Петербурга по ведомственной классификации расходов за 2021 год (приложение № 3 к проекту закона Санкт-Петербурга «Об исполнении бюджета Санкт-Петербурга за 2021 год») расхождений не установлено.

1.2.3. Оценка финансового обеспечения реализации в Санкт-Петербурге национальных (региональных) проектов

В 2021 году Администрации были предусмотрены средства на финансирование расходов в рамках 3 национальных проектов: «Образование», «Демография» и «Жилье и городская среда» в части реализации 4 региональных составляющих проектов.

Информация о кассовом исполнении расходов на региональные проекты за счет бюджетных средств представлена в таблице:

(тыс. рублей)

Код и наименование регионального проекта	Закон о бюджет е	Сводная бюджетная роспись		Исполнено за 2021 год		% исполнения к	
		всего	в т.ч. МБТ	всего	в т.ч. МБТ	бюдж ету	роспи си
Е1 «Современная школа»	0,0	420,7	0,0	420,7	0,0	х	100,0
Е4 «Цифровая образовательная среда»	20 290,9	26 591,6	0,0	26 591,6	0,0	131,1	100,0
Е5 «Учитель будущего»	420,7	0,0	0,0	0,0	0,0	0,0	х
Р2 «Формирование комфортной городской среды»	25 000,0	153 944,2	0,0	153 943,9	0,0	в 6,2 р.	100,0
Р5 «Создание для всех категорий и групп населения условий для занятий физической культурой и спортом, массовым спортом, в том числе повышение уровня обеспеченности населения объектами спорта, а также подготовка спортивного резерва»	40 604,6	40 604,6	14 859,9	40 453,7	14 859,9	99,6	99,6
Итого:	86 316,2	221 561,1	14 859,9	221 409,9	14 859,9	в 2,6 р.	99,9

Объемы исполненных ассигнований подтверждаются сопоставлением с данными сводного Отчета о бюджетных обязательствах (ф. 0503128-НП) и данными Отчетов об обязательствах учреждения (ф. 0503738-НП) подведомственных Администрации учреждений.

2. Анализ дебиторской и кредиторской задолженности

Выверка показателей ф. 0503169 по дебиторской и кредиторской задолженности проведена на основании данных Баланса ГРБС (ф. 0503130), Отчета о финансовых результатах деятельности (ф. 0503121) и Отчета о бюджетных обязательствах (ф. 0503128). Расхождений не установлено.

Так, согласно данным ф. 0503169 «Сведения по дебиторской и кредиторской задолженности» дебиторская задолженность Администрации по состоянию на 01.01.2022 составила 46 947,1 тыс. рублей и сократилась по сравнению с началом года в 2,6 раза, что обусловлено отработанными в 2020 году авансовыми платежами по субсидиям капитального характера.

В ходе анализа ф. 0503169 по счету 303 00 000 «Расчеты по платежам в бюджеты» установлена переплата на общую сумму 1 678,3 тыс. рублей, в том числе по счетам аналитического учета: 303 02 000 «Расчеты по страховым взносам на обязательное социальное страхование на случай временной нетрудоспособности и в связи с материнством» в сумме 1 188,2 тыс. рублей, 303 07 000 «Расчеты по страховым взносам на обязательное медицинское страхование в Федеральный ФОМС» (298,5 тыс. рублей), 303 10 000 «Расчеты по страховым взносам на обязательное пенсионное страхование на выплату страховой части трудовой пенсии» (191,6 тыс. рублей).

Объем кредиторской задолженности сократился на треть и составил 29 103,8 тыс. рублей, наибольшая доля приходится на задолженность по расходам на водоотведение поверхностных сточных вод (13 758,9 тыс. рублей), заработной плате за 2-ю половину декабря 2021 года (11 587,8 тыс. рублей) и начислениям на оплату труда (2 606,8 тыс. рублей).

Начиная с 1 января 2020 года при ведении бюджетного учета применяется федеральный стандарт бухгалтерского учета для организаций государственного сектора «Резервы». Раскрытие информации об условных обязательствах и условных активов», утвержденный приказом Министерства финансов Российской Федерации от 30.05.2018

№ 124н «Об утверждении федерального стандарта бухгалтерского учета для организаций государственного сектора «Резервы». Раскрытие информации об условных обязательствах и условных активов» (далее – СГС «Резервы»).

Согласно п.п. 6, 11, 22 СГС «Резервы» субъект учета обязан создавать резерв по осуществлению расходов в целях исполнения требования с ненаступившим сроком его исполнение, в том числе обязанность возникающая из претензионных требований и исков по результатам фактов хозяйственной жизни, которые признаются в бухгалтерском учете на дату получения претензионного требования или на дату уведомления субъекта учета о принятии иска к судебному производству. Резерв по претензиям, искам признается в полной сумме претензионных требований и исков.

В соответствии с п.п. 302.1, 308, 309 Инструкции № 157н для обобщения информации о состоянии и движении сумм резервов, в том числе возникающих из претензионных требований и исков по результатам фактов хозяйственной жизни в бухгалтерском учете предназначены счета – балансовый 40160 «Резервы предстоящих расходов» и учета санкционированных расходов 50299 «Отложенные обязательства».

Таким образом, учреждения государственного сектора в целях формирования резерва по осуществлению расходов, возникающих из претензионных требований и исков отражают в бухгалтерском учете на балансовом счете 40160 «Резервы предстоящих расходов» и счете учета санкционированных расходов 50299 «Отложенные обязательства» суммы предъявленных претензионных требований и исков.

Однако в нарушение указанных требований, Администрация (подведомственное учреждение - Санкт-Петербургское государственное казенное учреждение «Жилищное агентство Колпинского района Санкт-Петербурга») не отразила на счетах бухгалтерского учета обязанность по расходам, возникающую из исковых требований по делу от 28.11.2021 № А56-109965/2021 на сумму 860,2 тыс. рублей, от 04.12.2021 № А56-112391/2021 на сумму 117,9 тыс. рублей (2 случая).

Выводы:

1. В Контрольно-счетную палату Санкт-Петербурга годовая бюджетная отчетность Администрации Колпинского района Санкт-Петербурга за 2021 год представлена Комитетом финансов с соблюдением сроков, установленных ст. 35 Закона Санкт-Петербурга «О бюджетном процессе в Санкт-Петербурге», и содержит все формы, предусмотренные Инструкцией № 191н.

2. Внешней проверкой годовой бюджетной отчетности нарушения Инструкции № 191н не установлены.

3. В нарушение ст. 158 БК РФ допущены избыточные расходы бюджетных средств за счет средств госпрограммы «Обеспечение доступным жильем и жилищно-коммунальными услугами жителей Санкт-Петербурга», не относящиеся к реализации целей, задач и мероприятий госпрограммы, - на исполнение судебных решений в пользу взыскателей (юридических лиц) по уплате экономических санкций (неустойка, пени) в сумме 1 244,7 тыс. рублей.

4. В нарушение ст. 78 НК РФ Администрацией не обеспечен зачет (возврат) излишне уплаченных в предшествующем отчетному периоду 2020 году страховых взносов, что повлекло непоступление бюджетных средств в доход бюджета Санкт-Петербурга в сумме 1 188,2 тыс. рублей.

5. В нарушение ст. 34 БК РФ бюджетные средства Санкт-Петербурга отвлечены в дебиторскую задолженность в результате уплаты сверх исчисленных за отчетный период страховых взносов в сумме 490,1 тыс. рублей, что является неэффективным расходованием бюджетных средств.

6. В нарушение требований ст. 264.1 Бюджетного кодекса РФ, пунктов 302.1, 308, 309, 319 Инструкции № 157н, пунктов 6, 11, 22 СГС «Резервы», Администрация Колпинского района Санкт-Петербурга (СПб ГКУ «Жилищное агентство Колпинского района Санкт-Петербурга») не сформировала резерв по осуществлению расходов

возникших по исковому требованию по делу, рассматриваемому в суде первой инстанции по счетам бюджетного учета 40160 «Резервы предстоящих расходов» и 50299 «Отложенные обязательства» на сумму 938,5 тыс. рублей, что привело к искажению показателей в формах бюджетной отчетности: ф. 0503121, ф. 0503130, ф. 0503169, ф. 0503128 (2 случая).

7. Показатели отчета об исполнении бюджета Администрации по состоянию на 01.01.2022 по расходам в сумме 9 832 122 тыс. рублей соответствуют показателям ведомственной классификации расходов исполнения бюджета Санкт-Петербурга за 2021 год.

8. В целом показатели годовой бюджетной отчетности Администрации Колпинского района Санкт-Петербурга за 2021 год взаимоувязаны. Признаков неполноты и недостоверности форм бюджетной отчетности не установлено.

7. Администрация Красногвардейского района Санкт-Петербурга

1. Оценка исполнения бюджетных назначений и иных показателей, установленных Законом о бюджете

Основные данные об исполнении утвержденных и исполненных бюджетных назначений представлены в таблице:

(тыс. рублей)

Наименование показателя	Утверждено		Исполнено		
	Законом о бюджете	Сводной бюджетной росписью	сумма	в % от	
				бюджета	росписи
Доходы, всего	x	55 983,1	61 456,7	x	109,8
Расходы, всего	14 537 140,5	15 742 392,4	15 681 643,9	107,9	99,6
Результат исполнения бюджета (профицит (+)/, дефицит (-))	x	x	- 15 620 187,2	x	x

Выверка исполненных значений показателей проведена на основании данных форм 0503127, 0503110, 0503123. Так, по данным раздела 1 «Доходы бюджета» Отчета об исполнении бюджета ф. 0503127 на 01.01.2022 доходы составили 61 456,7 тыс. рублей, что подтверждается показателями Справки по заключению счетов бюджетного учета отчетного финансового года (ф. 0503110), Отчета о состоянии лицевого счета администратора доходов бюджета (ф. 0531787 УФК по г. Санкт-Петербургу). По данным раздела 2 «Расходы бюджета» Отчета об исполнении бюджета ф. 0503127 на 01.01.2022 расходы составили 15 681 643,9 тыс. рублей, что подтверждается показателями Отчета о движении денежных средств (ф. 0503123).

Бюджет за 2021 год исполнен Администрацией с дефицитом в сумме 15 620 187,2 тыс. рублей. На указанную сумму сократились остатки по расчетам с органом, организующим исполнение бюджета.

1.1. Исполнение бюджета Санкт-Петербурга по доходам

Кассовое исполнение по доходам составило 61 456,7 тыс. рублей или на 109,8 %. Данные в разрезе доходных источников приведены в таблице:

(тыс. рублей)

Наименование доходного источника	Утвержденные бюджетные назначения	Исполнено за 2021 год	
		сумма	в %
ДОХОДЫ, всего, в том числе:	55 983,1	61 456,7	109,8
НАЛОГОВЫЕ И НЕНАЛОГОВЫЕ ДОХОДЫ, из них:	38 025,1	43 498,7	114,4
Доходы от использования имущества, находящегося в государственной и муниципальной собственности	29 591,4	31 900,4	107,8
Доходы от оказания платных услуг и компенсации затрат государства	6 305,3	6 636,1	105,2
Штрафы, санкции, возмещение ущерба	2 110,4	4 944,2	в 2,3 р.

Наименование доходного источника	Утвержденные бюджетные назначения	Исполнено за 2021 год	
		сумма	в %
БЕЗВОЗМЕЗДНЫЕ ПОСТУПЛЕНИЯ, из них:	17 957,9	17 957,9	100,0
Доходы бюджетов субъектов Российской Федерации от возврата бюджетными учреждениями остатков субсидий прошлых лет	15 381,1	15 381,1	100,0

Превышение плановых показателей по доходам сложилось в основном за счет перевыполнения поступлений по доходам от:

– платы за пользование жилыми помещениями (платы за наем) для нанимателей жилых помещений государственного жилищного фонда Санкт-Петербурга на 7,1 % (при плане 27 649,5 тыс. рублей поступило 29 614,8 тыс. рублей) в результате предоставления жилых помещений сверх прогнозируемого количества к передаче в наем;

– от уплаты штрафных санкций за просрочку исполнения поставщиком (подрядчиком, исполнителем) контрактных обязательств в 230 раз (при плане 12,2 тыс. рублей поступило штрафов на 2 815,3 тыс. рублей).

1.2. Исполнение бюджета Санкт-Петербурга по расходам

Согласно данным ф. 0503127 расходы за 2021 год исполнены в сумме 15 681 643,9 тыс. рублей или на 99,6 % от утвержденных бюджетных назначений.

1.2.1. Исполнение в разрезе государственных программ Санкт-Петербурга

В соответствии с Ведомственной структурой расходов бюджета Санкт-Петербурга на 2021 год Администрации на финансовое обеспечение реализации 12 государственных программ были утверждены бюджетные ассигнования в объеме 14 095 904,5 тыс. рублей, которые освоены в сумме 15 205 825,5 тыс. рублей или на 107,9 % от бюджета и на 99,6 % от росписи, данные представлены в таблице:

(тыс. рублей)

Наименование госпрограммы	Закон о бюджете	Сводная бюджетная роспись	Исполнено за 2021 год		
			сумма	в % от	
				бюджета	росписи
Всего:	14 095 904,5	15 266 572,8	15 205 825,5	107,9	99,6
Развитие здравоохранения	1 040 435,1	1 512 416,5	1 512 415,4	145,4	100,0
Развитие образования	9 662 565,6	9 820 075,5	9 820 013,4	101,6	100,0
Социальная поддержка граждан	1 037 664,2	1 080 341,4	1 080 311,8	104,1	100,0
Развитие физической культуры и спорта	485 688,5	488 671,2	488 671,2	100,6	100,0
Обеспечение законности, правопорядка и безопасности	1 873,9	42 903,8	42 894,7	2 289,1	100,0
Комплексное развитие систем коммунальной инфраструктуры, энергетики и энергосбережения	163 364,0	163 364,0	163 364,0	100,0	100,0
Развитие сферы культуры	831 225,0	821 689,9	821 689,9	98,9	100,0
Обеспечение доступным жильем и жилищно-коммунальными услугами жителей	420 154,0	417 944,2	417 806,6	99,4	100,0
Благоустройство и охрана окружающей среды	213 478,9	680 211,0	619 715,9	290,3	91,1
Повышение эффективности государственного управления	6 347,7	6 347,7	6 341,4	99,9	99,9
Экономическое и социальное развитие территорий	358,5	358,5	355,6	99,2	99,2
Создание условий для обеспечения общественного согласия	232 749,1	232 249,1	232 245,6	99,8	100,0

Наибольший объем бюджетных обязательств Санкт-Петербурга по программным направлениям исполнен Администрацией в социальной сфере в рамках субсидирования бюджетных и автономных учреждений образования (10 692 573,8 тыс. рублей) и здравоохранения (1 381 812 тыс. рублей).

1.2.2. По непрограммным направлениям деятельности Администрации предусматривались бюджетные назначения в объеме 441 236 тыс. рублей, которые исполнены в сумме 475 818,5 тыс. рублей или на 107,8 к бюджету и на 100 % к росписи. Основной объем непрограммных расходов освоен по целевой статье 9910000090 «Содержание исполнительного органа государственной власти Санкт-Петербурга» в сумме 294 007,9 тыс. рублей или на 100,6 % к бюджету и на 100 % к росписи.

Согласно данным ф. 0503296 «Сведения об исполнении судебных решений по денежным обязательствам» неисполненные обязательства по исполнительным документам на начало года отсутствовали; в течение года принято денежных обязательств по исполнительным документам на сумму 15 895 тыс. рублей; исполнено – 15 895 тыс. рублей.

Сопоставлением данных Отчета ф. 0503127 Администрации по расходам с данными Отчета о движении денежных средств (ф. 0503123) и Сведений об исполнении бюджета (ф. 0503164) расхождений не установлено.

Сравнительным анализом показателей Отчета ф. 0503127 Администрации с показателями исполнения бюджета Санкт-Петербурга по ведомственной классификации расходов за 2021 год (приложение № 3 к проекту закона Санкт-Петербурга «Об исполнении бюджета Санкт-Петербурга за 2021 год») расхождений не установлено.

1.2.3. Оценка финансового обеспечения реализации в Санкт-Петербурге национальных (региональных) проектов

В 2021 году Администрации были предусмотрены средства на финансирование расходов в рамках 4 национальных проектов: «Образование», «Культура», «Демография» и «Жилье и городская среда» в части реализации 5 региональных составляющих проектов.

Информация о кассовом исполнении расходов на региональные проекты за счет бюджетных средств представлена в таблице:

(тыс. рублей)

Код и наименование регионального проекта	Закон о бюджете	Сводная бюджетная роспись		Исполнено за 2021 год		% исполнения к	
		всего	в т.ч. МБТ	всего	в т.ч. МБТ	бюджету	росписи
A1 «Культурная среда»	37 450,8	37 450,8	18 350,9	37 450,8	18 350,9	100,0	100,0
E1 «Современная школа»	0,0	828,1	0,0	828,1	0,0	x	100,0
E4 «Цифровая образовательная среда»	18 036,4	39 828,2	12 039,9	39 766,4	12 039,9	220,5	99,8
E5 «Учитель будущего»	828,1	0,0	0,0	0,0	0,0	0,0	x
F2 «Формирование комфортной городской среды»	0,0	532 283,2	0,0	492 592,4	0,0	x	92,5
P5 «Создание для всех категорий и групп населения условий для занятий физической культурой и спортом, массовым спортом, в том числе повышение уровня обеспеченности населения объектами спорта, а также подготовка спортивного резерва»	5 128,8	5 128,8	0,0	5 128,8	0,0	100,0	100,0
Итого:	61 444,1	615 519,1	30 390,8	575 766,5	30 390,8	в 9,4 р.	93,5

Значительное перевыполнение по отношению к утвержденным Законом о бюджете назначениям обусловлено перераспределением ассигнований целевой статьи 105F287990 «Расходы на реализацию мероприятий проекта «Комфортная городская среда» от Комитета по благоустройству на Администрацию в сумме 478 106 тыс. рублей.

Объемы исполненных ассигнований подтверждаются сопоставлением с данными сводного Отчета о бюджетных обязательствах (ф. 0503128-НП) и данными Отчетов об обязательствах учреждения (ф. 0503738-НП) подведомственных Администрации учреждений. Так, в 2021 году помимо Администрации в реализации мероприятий региональных проектов участвовали 46 бюджетных учреждений.

2. Анализ дебиторской и кредиторской задолженности

Выверка показателей ф. 0503169 по дебиторской и кредиторской задолженности проведена на основании данных Баланса ГРБС (ф. 0503130), Отчета о финансовых результатах деятельности (ф. 0503121) и Отчета о бюджетных обязательствах (ф. 0503128). Расхождений не установлено.

Так, согласно данным ф. 0503169 «Сведения по дебиторской и кредиторской задолженности» дебиторская задолженность Администрации по состоянию на 01.01.2022 по сравнению с началом года снизилась на 16,2 % и составила 108 721,5 тыс. рублей. В структуре дебиторской задолженности наибольший объем приходится на задолженность возврата бюджетными (автономными) учреждениями остатков субсидий текущего и капитального характера прошлых лет (66 571,3 тыс. рублей и 14 404,8 тыс. рублей соответственно).

Объем кредиторской задолженности также снизился на четверть и составил 63 324 тыс. рублей, наибольшая доля которой приходится на задолженность по расходам на водоотведение поверхностных сточных вод за 2020 год (27 448,2 тыс. рублей), заработной плате за 2-ю половину декабря 2021 года (24 373,6 тыс. рублей) и начислениям на оплату труда (10 199,3 тыс. рублей).

Выводы:

1. В Контрольно-счетную палату Санкт-Петербурга годовая бюджетная отчетность Администрации Красногвардейского района Санкт-Петербурга за 2021 год представлена Комитетом финансов с соблюдением сроков, установленных ст. 35 Закона Санкт-Петербурга «О бюджетном процессе в Санкт-Петербурге», и содержит все формы, предусмотренные Инструкцией № 191н.

2. Внешней проверкой годовой бюджетной отчетности нарушения Инструкции № 191н не установлены.

3. Показатели отчета об исполнении бюджета Администрации по состоянию на 01.01.2022 по расходам в сумме 15 681 643,9 тыс. рублей соответствуют показателям ведомственной классификации расходов исполнения бюджета Санкт-Петербурга за 2021 год.

4. В целом показатели годовой бюджетной отчетности Администрации Красногвардейского района Санкт-Петербурга за 2021 год взаимосвязаны. Признаков неполноты и недостоверности форм бюджетной отчетности не установлено.

8. Администрация Красносельского района Санкт-Петербурга

1. Оценка исполнения бюджетных назначений и иных показателей, установленных Законом о бюджете

Основные данные об исполнении утвержденных и исполненных бюджетных назначений представлены в таблице:

(тыс. рублей)

Наименование показателя	Утверждено		Исполнено		
	Законом о бюджете	Сводной бюджетной росписью	сумма	в % от	
				бюджета	росписи
Доходы, всего	x	164 848,1	204 055,3	x	123,8
Расходы, всего	15 347 501,7	15 846 160,5	15 723 016,5	102,4	99,2
Результат исполнения бюджета (профицит (+)/, дефицит (-))	x	x	- 15 518 961,2	x	x

Выверка исполненных значений показателей проведена на основании данных форм 0503127, 0503110, 0503123. Так, по данным раздела 1 «Доходы бюджета» Отчета об исполнении бюджета ф. 0503127 на 01.01.2022 доходы составили 204 055,3 тыс. рублей, что подтверждается показателями Справки по заключению счетов бюджетного учета отчетного финансового года (ф. 0503110), Отчета о состоянии лицевого счета

администратора доходов бюджета (ф. 0531787 УФК по г. Санкт-Петербургу). По данным раздела 2 «Расходы бюджета» Отчета об исполнении бюджета ф. 0503127 на 01.01.2022 расходы составили 15 723 016,5 тыс. рублей, что подтверждается показателями Отчета о движении денежных средств (ф. 0503123).

Бюджет за 2021 год исполнен Администрацией с дефицитом в сумме 15 518 961,2 тыс. рублей. На указанную сумму сократились остатки по расчетам с органом, организующим исполнение бюджета.

1.1. Исполнение бюджета Санкт-Петербурга по доходам

Кассовое исполнение по доходам составило 204 055,3 тыс. рублей или на 123,8 %. Данные в разрезе доходных источников приведены в таблице:

(тыс. рублей)

Наименование доходного источника	Утвержденные бюджетные назначения	Исполнено за 2021 год	
		сумма	в %
ДОХОДЫ, всего, в том числе:	164 848,1	204 055,3	123,8
НАЛОГОВЫЕ И НЕНАЛОГОВЫЕ ДОХОДЫ, из них:	86 307,5	89 477,4	103,7
Доходы от использования имущества, находящегося в государственной и муниципальной собственности	75 421,6	77 194,3	102,4
Доходы от оказания платных услуг и компенсации затрат государства	6 714,3	6 719,2	100,1
Штрафы, санкции, возмещение ущерба	4 139,5	5 532,4	133,6
БЕЗВОЗМЕЗДНЫЕ ПОСТУПЛЕНИЯ, из них:	78 540,6	114 577,9	145,9
Доходы бюджетов субъектов Российской Федерации от возврата бюджетными учреждениями остатков субсидий прошлых лет	78 540,6	114 577,9	145,9

В структуре доходов наибольший удельный вес составили безвозмездные поступления – 114 577,9 тыс. рублей, или 56,2 % от общей суммы поступивших доходов за 2021 году.

Перевыполнение плановых показателей по доходам сложилось в основном за счет роста поступлений:

– от возврата бюджетными учреждениями остатков субсидий прошлых лет на 45,9 % (при плане 78 540,6 тыс. рублей поступило 114 577,9 тыс. рублей);

– поступлений от уплаты штрафных санкций за неисполнение, ненадлежащее исполнение поставщиком (подрядчиком, исполнителем) контрактных обязательств на 33,6 % (при плане 2 156,4 тыс. рублей поступило 3 221,7 тыс. рублей).

1.2. Исполнение бюджета Санкт-Петербурга по расходам

Согласно данным ф. 0503127 расходы за 2021 год исполнены в сумме 15 723 016,5 тыс. рублей или на 99,2 % от утвержденных бюджетных назначений.

1.2.1. Исполнение в разрезе государственных программ Санкт-Петербурга

В соответствии с Ведомственной структурой расходов бюджета Санкт-Петербурга на 2021 год Администрации на финансовое обеспечение реализации 13 государственных программ были утверждены бюджетные ассигнования в объеме 14 872 920,6 тыс. рублей, которые освоены в сумме 15 222 099,5 тыс. рублей или на 102,3 % от бюджета и на 99,2 % от росписи, данные представлены в таблице:

(тыс. рублей)

Наименование госпрограммы	Закон о бюджете	Сводная бюджетная роспись	Исполнено за 2021 год		
			сумма	в % от	
				бюджета	росписи
Всего:	14 872 920,6	15 345 111,4	15 222 099,5	102,3	99,2
Развитие здравоохранения в	836 591,4	1 145 756,2	1 145 756,2	137,0	100,0
Развитие образования	11 249 312,6	11 514 498,0	11 514 350,0	102,4	100,0
Социальная поддержка граждан	1 092 777,6	1 050 973,1	986 496,5	90,3	93,9
Развитие физической культуры и спорта	215 836,6	200 922,7	200 922,7	93,1	100,0

Наименование госпрограммы	Закон о бюджете	Сводная бюджетная роспись	Исполнено за 2021 год		
			сумма	в % от	
				бюджета	росписи
Обеспечение законности, правопорядка и безопасности	1 373,5	25 375,1	25 363,0	1 846,6	100,0
Комплексное развитие систем коммунальной инфраструктуры, энергетики и энергосбережения	131 171,5	131 171,5	131 171,5	100,0	100,0
Развитие сферы культуры	452 548,0	451 541,0	451 541,0	99,8	100,0
Обеспечение доступным жильем и жилищно-коммунальными услугами жителей	474 580,4	476 909,2	474 817,0	100,0	99,6
Благоустройство и охрана окружающей среды	239 821,4	160 869,8	104 589,8	43,6	65,0
Развитие предпринимательства и потребительского рынка	2 570,5	2 732,2	2 729,3	106,2	99,9
Повышение эффективности государственного управления	4 634,2	4 628,0	4 627,9	99,9	100,0
Экономическое и социальное развитие территорий	302,5	302,5	302,5	100,0	100,0
Создание условий для обеспечения общественного согласия	171 400,4	179 432,1	179 432,1	104,7	100,0

Наибольший объем бюджетных обязательств Санкт-Петербурга по программным направлениям исполнен Администрацией в социальной сфере в рамках субсидирования бюджетных и автономных учреждений образования (12 101 029 тыс. рублей) и здравоохранения (1 145 370 тыс. рублей).

1.2.2. По непрограммным направлениям деятельности Администрации предусматривались бюджетные назначения в объеме 474 581,1 тыс. рублей, которые исполнены в сумме 500 917,1 тыс. рублей или на 105,5 % к бюджету и на 100 % к росписи. Основной объем непрограммных расходов освоен по целевой статье 9910000090 «Содержание исполнительного органа государственной власти Санкт-Петербурга» в сумме 326 526,7 тыс. рублей или на 104,3 % к бюджету и на 100 % к росписи.

Согласно данным ф. 0503296 «Сведения об исполнении судебных решений по денежным обязательствам» неисполненные обязательства по исполнительным документам на начало года отсутствовали; в течение года принято денежных обязательств по исполнительным документам на сумму 7 008,6 тыс. рублей, по которым сумма обязательств уменьшена на 2 173,6 тыс. рублей; исполнено – 4 835 тыс. рублей.

Сопоставлением данных Отчета ф. 0503127 Администрации по расходам с данными Отчета о движении денежных средств (ф. 0503123) и Сведений об исполнении бюджета (ф. 0503164) расхождений не установлено.

Сравнительным анализом показателей Отчета ф. 0503127 Администрации с показателями исполнения бюджета Санкт-Петербурга по ведомственной классификации расходов за 2021 год (приложение № 3 к проекту закона Санкт-Петербурга «Об исполнении бюджета Санкт-Петербурга за 2021 год») расхождений не установлено.

1.2.3. Оценка финансового обеспечения реализации в Санкт-Петербурге национальных (региональных) проектов

В 2021 году Администрации были предусмотрены средства на финансирование расходов в рамках **3 национальных проектов**: «Образование», «Демография» и «Жилье и городская среда» в части реализации 5 региональных составляющих проектов.

Информация о кассовом исполнении расходов на региональные проекты за счет бюджетных средств представлена в таблице:

(тыс. рублей)

Код и наименование регионального проекта	Закон о бюджете	Сводная бюджетная роспись		Исполнено за 2021 год		% исполнения к	
		всего	в т.ч. МБТ	всего	в т.ч. МБТ	бюджету	росписи
Е1 «Современная школа»	0,0	15 310,0	0,0	15 310,0	0,0	х	100,0
Е4 «Цифровая образовательная среда»	18 036,4	45 585,6	0,0	45 585,6	0,0	в 2,5 р.	100,0
Е5 «Учитель будущего»	705,8	0,0	0,0	0,0	0,0	0,0	х
Р2 «Формирование комфортной городской среды»	100 000,0	3 019,7	0,0	3 019,6	0,0	3,0	100,0
Р3 «Старшее поколение»	396,3	396,3	194,2	396,3	194,2	100,0	100,0
Р5 «Создание для всех категорий и групп населения условий для занятий физической культурой и спортом, массовым спортом, в том числе повышение уровня обеспеченности населения объектами спорта, а также подготовка спортивного резерва»	6 577,8	6 577,8	0,0	6 577,8	0,0	100,0	100,0
Итого:	125 716,3	70 889,4	194,2	70 889,3	194,2	56,4	100,0

Значительное неисполнение по отношению к утвержденным Законом о бюджете назначениям обусловлено перераспределением ассигнований Администрации по целевой статье 105F287990 «Расходы на реализацию мероприятий проекта «Комфортная городская среда» в сумме 96 980,3 тыс. рублей другим исполнителям региональной составляющей.

Объемы исполненных ассигнований подтверждаются сопоставлением с данными сводного Отчета о бюджетных обязательствах (ф. 0503128-НП) и данными Отчетов об обязательствах учреждения (ф. 0503738-НП) подведомственных Администрации учреждений. Так, в 2021 году помимо Администрации в реализации мероприятий региональных проектов участвовали 104 бюджетных учреждения.

2. Анализ дебиторской и кредиторской задолженности

Выверка показателей ф. 0503169 по дебиторской и кредиторской задолженности проведена на основании данных Баланса ГРБС (ф. 0503130), Отчета о финансовых результатах деятельности (ф. 0503121) и Отчета о бюджетных обязательствах (ф. 0503128). Расхождений не установлено.

Так, согласно данным ф. 0503169 «Сведения по дебиторской и кредиторской задолженности» дебиторская задолженность Администрации по состоянию на 01.01.2022 по сравнению с началом года возросла в 1,6 раза и составила 451 593,8 тыс. рублей. В структуре дебиторской задолженности наибольший объем приходится на задолженность возврата бюджетными (автономными) учреждениями остатков субсидий текущего и капитального характера прошлых лет (340 147,7 тыс. рублей и 49 618,2 тыс. рублей соответственно).

Объем кредиторской задолженности остался на уровне 2020 года и составил 72 374,9 тыс. рублей, наибольшая доля которой приходится на задолженность по расходам на водоотведение поверхностных сточных вод за 2020 год (48 000,1 тыс. рублей), заработной плате за 2-ю половину декабря 2021 года (12 880,7 тыс. рублей) и начислениям на оплату труда (9 350,8 тыс. рублей).

Начиная с 1 января 2020 года при ведении бюджетного учета применяется федеральный стандарт бухгалтерского учета для организаций государственного сектора «Резервы». Раскрытие информации об условных обязательствах и условных активов», утвержденный приказом Министерства финансов Российской Федерации от 30.05.2018 № 124н «Об утверждении федерального стандарта бухгалтерского учета для организаций государственного сектора «Резервы». Раскрытие информации об условных обязательствах и условных активов» (далее – СГС «Резервы»).

Согласно п.п. 6, 11, 22 СГС «Резервы» субъект учета обязан создавать резерв по

осуществлению расходов в целях исполнения требования с ненаступившим сроком его исполнение, в том числе обязанность возникающая из претензионных требований и исков по результатам фактов хозяйственной жизни, которые признаются в бухгалтерском учете на дату получения претензионного требования или на дату уведомления субъекта учета о принятии иска к судебному производству. Резерв по претензиям, искам признается в полной сумме претензионных требований и исков.

В соответствии с п.п. 302.1, 308, 309 Инструкции № 157н для обобщения информации о состоянии и движении сумм резервов, в том числе возникающих из претензионных требований и исков по результатам фактов хозяйственной жизни в бухгалтерском учете предназначены счета – балансовый 40160 «Резервы предстоящих расходов» и учета санкционированных расходов 50299 «Отложенные обязательства».

Таким образом, учреждения государственного сектора в целях формирования резерва по осуществлению расходов, возникающих из претензионных требований и исков отражают в бухгалтерском учете на балансовом счете 40160 «Резервы предстоящих расходов» и счете учета санкционированных расходов 50299 «Отложенные обязательства» суммы предъявленных претензионных требований и исков.

Однако в нарушение указанных требований, Администрация (подведомственное учреждение - Санкт-Петербургское государственное казенное учреждение «Жилищное агентство Красносельского района Санкт-Петербурга») не отразила на счетах бухгалтерского учета обязанность по расходам, возникающую из исковых требований по делу от 04.12.2021 № А56-112335/2021 на сумму 2 042,9 тыс. рублей, от 12.11.2021 № А56-104891/2021 на сумму 448,8 тыс. рублей, от 30.08.2021 № А56-78395/2021 на сумму 423,1 тыс. рублей, от 17.09.2021 № А56-84343/2021 на сумму 801 тыс. рублей, от 08.04.202 № А56-29388/2021 на сумму 919 тыс. рублей, от 21.08.2021 № А56-76335/2021 на сумму 623,6 тыс. рублей, от 31.07.2021 № А56-69459/2021 на сумму 1 293,6 тыс. рублей, от 12.11.2021 № А56-104862/2021 на сумму 513,2 тыс. рублей, от 12.11.2021 № А56-104885/2021 на сумму 143,4 тыс. рублей, от 11.11.2021 № А56-103792/2021 на сумму 142,6 тыс. рублей (10 случаев).

Выводы:

1. В Контрольно-счетную палату Санкт-Петербурга годовая бюджетная отчетность Администрации Красносельского района Санкт-Петербурга за 2021 год представлена Комитетом финансов с соблюдением сроков, установленных ст. 35 Закона Санкт-Петербурга «О бюджетном процессе в Санкт-Петербурге», и содержит все формы, предусмотренные Инструкцией № 191н.

2. Внешней проверкой годовой бюджетной отчетности нарушения Инструкции № 191н не установлены.

3. Показатели отчета об исполнении бюджета Администрации по состоянию на 01.01.2022 по расходам в сумме 15 723 016,5 тыс. рублей соответствуют показателям ведомственной классификации расходов исполнения бюджета Санкт-Петербурга за 2021 год.

4. В нарушение требований ст. 264.1 Бюджетного кодекса РФ, пунктов 302.1, 308, 309, 319 Инструкции № 157н, пунктов 6, 11, 22 СГС «Резервы», Администрация Красносельского района Санкт-Петербурга (в том числе СПб ГКУ «Жилищное агентство Красносельского района Санкт-Петербурга») не сформировала резерв по осуществлению расходов возникших по исковым требованиям по делам, рассматриваемым в суде первой инстанции по счетам бюджетного учета 40160 «Резервы предстоящих расходов» и 50299 «Отложенные обязательства» на общую сумму 7 353,9 тыс. рублей, что привело к искажению показателей в формах бюджетной отчетности: ф. 0503121, ф. 0503130, ф. 0503169, ф. 0503128 (10 случаев).

5. В целом показатели годовой бюджетной отчетности Администрации Красносельского района Санкт-Петербурга за 2021 год взаимосвязаны. Признаков неполноты и недостоверности форм бюджетной отчетности не установлено.

9. Администрация Кронштадтского района Санкт-Петербурга

1. Оценка исполнения бюджетных назначений и иных показателей, установленных Законом о бюджете

Основные данные об исполнении утвержденных и исполненных бюджетных назначений представлены в таблице:

(тыс. рублей)

Наименование показателя	Утверждено		Исполнено		
	Законом о бюджете	Сводной бюджетной росписью	сумма	в % от	
				бюджета	росписи
Доходы, всего	x	25 744,7	25 994,0	x	101,0
Расходы, всего	3 038 854,3	3 169 474,3	3 169 472,4	104,3	99,9
Результат исполнения бюджета (профицит (+)/, дефицит (-))	x	x	-3 143 478,4	x	x

Выверка исполненных значений показателей проведена на основании данных форм 0503127, 0503110, 0503123. Так, по данным раздела 1 «Доходы бюджета» Отчета об исполнении бюджета ф. 0503127 на 01.01.2022 доходы составили 25 994 тыс. рублей, что подтверждается показателями Справки по заключению счетов бюджетного учета отчетного финансового года (ф. 0503110), Отчета о состоянии лицевого счета администратора доходов бюджета (ф. 0531787 УФК по г. Санкт-Петербургу). По данным раздела 2 «Расходы бюджета» Отчета об исполнении бюджета ф. 0503127 на 01.01.2022 расходы составили 3 169 472,4 тыс. рублей, что подтверждается показателями Отчета о движении денежных средств (ф. 0503123).

Бюджет за 2021 год исполнен Администрацией с дефицитом в сумме 3 143 478,4 тыс. рублей. На указанную сумму сократились остатки по расчетам с органом, организующим исполнение бюджета.

1.1. Исполнение бюджета Санкт-Петербурга по доходам

Кассовое исполнение по доходам составило 25 994 тыс. рублей или на 101 %. Данные в разрезе доходных источников приведены в таблице:

(тыс. рублей)

Наименование доходного источника	Утвержденные бюджетные назначения	Исполнено за 2021 год	
		сумма	в %
ДОХОДЫ, всего, в том числе:	25 744,7	25 994,0	101,0
НАЛОГОВЫЕ И НЕНАЛОГОВЫЕ ДОХОДЫ, из них:	10 449,8	9 358,8	89,6
Доходы от использования имущества, находящегося в государственной и муниципальной собственности	5 810,1	6 285,8	108,2
Доходы от оказания платных услуг и компенсации затрат государства	4 284,6	2 090,5	48,8
БЕЗВОЗМЕЗДНЫЕ ПОСТУПЛЕНИЯ, из них:	15 294,9	16 635,2	108,8
Доходы бюджетов субъектов Российской Федерации от возврата бюджетными учреждениями остатков субсидий прошлых лет	15 294,9	16 635,2	108,8

Превышение плановых показателей по доходам сложилось в основном в результате высокого поступления возвратов бюджетными учреждениями остатков субсидий прошлых лет на 108,8 % (при плане 15 294,9 тыс. рублей поступило 16 635,2 тыс. рублей).

1.2. Исполнение бюджета Санкт-Петербурга по расходам

Согласно данным ф. 0503127 расходы за 2021 год исполнены в сумме 3 169 472,4 тыс. рублей или на 99,9 % от утвержденных бюджетных назначений.

1.2.1. Исполнение в разрезе государственных программ Санкт-Петербурга

В соответствии с Ведомственной структурой расходов бюджета Санкт-Петербурга на 2021 год Администрации на финансовое обеспечение реализации 12 государственных программ были утверждены бюджетные ассигнования в объеме 2 732 679,9 тыс. рублей, которые освоены в сумме 2 858 807,9 тыс. рублей или на 104,6 % от бюджета и на 99,9 % от сводной бюджетной росписи, данные представлены в таблице:

(тыс. рублей)

Наименование госпрограммы	Закон о бюджете	Сводная бюджетная роспись	Исполнено за 2021 год		
			сумма	в % от	
				бюджета	росписи
Всего:	2 732 679,9	2 858 808,4	2 858 807,9	104,6	99,9
Развитие здравоохранения	416 672,9	494 797,6	494 797,4	118,7	99,9
Развитие образования	1 295 094,8	1 333 532,6	1 333 532,6	103,0	100,0
Социальная поддержка граждан	261 547,7	263 331,4	263 331,4	100,7	100,0
Развитие физической культуры и спорта	136 284,2	156 723,9	156 723,9	115,0	100,0
Обеспечение законности, правопорядка и безопасности	1 879,1	8 587,8	8 587,8	457,0	100,0
Комплексное развитие систем коммунальной инфраструктуры, энергетики и энергосбережения	23 071,6	23 071,6	23 071,6	100,0	100,0
Развитие сферы культуры	330 397,1	294 700,6	294 700,6	89,2	100,0
Обеспечение доступным жильем и жилищно-коммунальными услугами жителей	109 872,5	109 872,5	109 872,3	100,0	99,9
Благоустройство и охрана окружающей среды	58 632,5	73 878,5	73 878,4	126,0	99,9
Повышение эффективности государственного управления	1 677,9	1 677,9	1 677,9	100,0	99,9
Экономическое и социальное развитие территорий	18 478,5	18 478,5	18 478,5	100,0	100,0
Создание условий для обеспечения общественного согласия	79 071,1	80 155,5	80 155,5	101,4	100,0

Наибольший объем бюджетных обязательств Санкт-Петербурга по программным направлениям исполнен Администрацией в социальной сфере в рамках субсидирования бюджетных и автономных учреждений образования (1 521 215,6 тыс. рублей) и здравоохранения (494 797,4 тыс. рублей).

1.2.2. По непрограммным направлениям деятельности Администрации предусматривались бюджетные назначения в объеме 306 174,4 тыс. рублей, которые исполнены в сумме 310 664,5 тыс. рублей или на 101,5 % к бюджету и на 99,9 % к росписи. Основной объем непрограммных расходов освоен по целевой статье 9910000090 «Содержание исполнительного органа государственной власти Санкт-Петербурга» в сумме 218 600,6 тыс. рублей или на 100 % к бюджету и росписи.

Кроме этого, в рамках непрограммных расходов Администрацией произведено расходование средств резервного фонда Правительства Санкт-Петербурга на меры по противодействию распространения коронавирусной инфекции, по введенным в I, II и IV квартале росписью по целевому назначению:

(тыс. рублей)

Целевое назначение бюджетных ассигнований	Сводная бюджетная роспись	Исполнено за 2021 год
Субсидии на иные цели на оплату отпусков и выплату компенсаций за неиспользованные отпуска медицинским и иным работникам в соответствии в ГП СПб от 17.12.2021 № 992	3 082,7	3 082,7
Расходы на выплаты медицинским работникам, участвующим в вакцинации взрослого населения против COVID-19, оплату отпусков и выплату компенсации за неиспользованные отпуска указанным медицинским работникам	1 409,8	1 409,8

Целевое назначение бюджетных ассигнований	Сводная бюджетная роспись	Исполнено за 2021 год
Субсидии на иные цели на закупку услуг по предоставлению автомобилей с водителем для обеспечения перевозки мед. работников при осуществлении посещений пациентов на дому	944,3	944,3
Итого:	5 436,8	5 436,8

Исполнение Администрацией указанных расходов в полном объеме обусловлено перечислением средств субсидий на иные цели на счета подведомственных медицинских учреждений.

Согласно данным ф. 0503296 «Сведения об исполнении судебных решений по денежным обязательствам» неисполненные обязательства по исполнительным документам на начало 2021 года отсутствуют; в течение года принято денежных обязательств по исполнительным документам на сумму 384,7 тыс. рублей, которые исполнены в полном объеме.

Так, подведомственное учреждение Администрации (СПб ГКУ «Жилищное агентство Кронштадтского района Санкт-Петербурга») произвело расходы на исполнение судебного акта по возмещению причиненного вреда на сумму 224,4 тыс. рублей в пользу взыскателей (физических лиц).

Кроме того, СПб ГКУ «Жилищное агентство Кронштадтского района Санкт-Петербурга» в 2021 году произвело оплату административного штрафа согласно постановления ГАТИ на сумму 500 тыс. рублей.

Указанные расходы произведены за счет средств госпрограммы «Обеспечение доступным жильем и жилищно-коммунальными услугами жителей Санкт-Петербурга» и не относятся к реализации целей, задач и мероприятий госпрограммы в общем объеме 724,4 тыс. рублей, что является избыточными расходами бюджетных средств, подлежащими восстановлению в порядке регрессного требования с ответственных должностных лиц учреждения и нарушением бюджетных полномочий главного распорядителя бюджетных средств, в части обеспечения результативности и целевого характера использования бюджетных средств, установленных ст. 158 БК РФ.

Администрацией также осуществлены расходы на исполнение судебного акта по возмещению причиненного вреда за счет средств непрограммных расходов по целевой статье 9910000090 «Содержание исполнительного органа государственной власти Санкт-Петербурга» на сумму 98,1 тыс. рублей.

Сопоставлением данных Отчета ф. 0503127 Администрации по расходам с данными Отчета о движении денежных средств (ф. 0503123) и Сведений об исполнении бюджета (ф. 0503164) расхождений не установлено.

1.2.3. Оценка финансового обеспечения реализации в Санкт-Петербурге национальных (региональных) проектов

В 2021 году Администрации были предусмотрены средства на финансирование расходов в рамках 3 **национальных проектов**: «Образование», «Демография» и «Жилье и городская среда».

Информация о кассовом исполнении расходов на региональные проекты за счет бюджетных средств представлена в таблице:

(тыс. рублей)

Код и наименование регионального проекта	Закон о бюджете	Сводная бюджетная роспись		Исполнено за 2021 год		% исполнения	
		всего	в т.ч. за счет ФБ	всего	в т.ч. за счет ФБ	к бюдж. ст.	к росписи
Е4 «Цифровая образовательная среда»	2 254,6	3 798,8	x	3 798,8	x	168,5	100,0
Е5 «Учитель будущего»	115,6	x	x	x	x	x	x

Код и наименование регионального проекта	Закон о бюджете	Сводная бюджетная роспись		Исполнено за 2021 год		% исполнения	
		всего	в т.ч. за счет ФБ	всего	в т.ч. за счет ФБ	к бюджету	к росписи
F2 «Формирование комфортной городской среды»	х	24 100,5	х	24 100,5	х	х	100,0
P5 «Создание для всех категорий и групп населения физической культурой и спортом, в том числе повышение уровня обеспеченности населения объектами спорта, а также подготовка спортивного резерва»	2 265,2	2 265,2	х	2 265,2	х	100,0	100,0
E1 «Современная школа»	х	115,6	х	х	х	х	х
Итого:	4 635,4	30 280,1	х	30 280,1	х	653,2	100,0

Объемы исполненных ассигнований подтверждаются сопоставлением с данными сводного Отчета о бюджетных обязательствах (ф. 0503128-НП).

2. Анализ дебиторской и кредиторской задолженности

Выверка показателей ф. 0503169 по дебиторской и кредиторской задолженности проведена на основании данных Баланса ГРБС (ф. 0503130), Отчета о финансовых результатах деятельности (ф. 0503121) и Отчета о бюджетных обязательствах (ф. 0503128). Расхождений не установлено.

Так, согласно данным ф. 0503169 «Сведения по дебиторской и кредиторской задолженности» дебиторская задолженность Администрации по состоянию на 01.01.2022 составила 91 866,7 тыс. рублей и возросла по сравнению с началом года на 38 %, что обусловлено увеличением остатков субсидий бюджетных учреждений на иные цели в 19,4 раза (с 3 769,1 тыс. рублей до 73 207,6 тыс. рублей).

В ходе анализа ф. 0503169 по счету 303 00 000 «Расчеты по платежам в бюджеты» установлена переплата на общую сумму 58,1 тыс. рублей, в том числе по счетам аналитического учета: 303 02 000 «Расчеты по страховым взносам на обязательное социальное страхование на случай временной нетрудоспособности и в связи с материнством» в сумме 53 тыс. рублей; 303 06 000 «Расчеты по страховым взносам на обязательное социальное страхование от несчастных случаев на производстве и профессиональных заболеваний» в сумме 5,1 тыс. рублей.

Таким образом, в нарушение:

– ст. 34 БК РФ бюджетные средства Санкт-Петербурга отвлечены в дебиторскую задолженность в результате уплаты сверх исчисленных за отчетный период страховых взносов в сумме 58,1 тыс. рублей, что является неэффективным расходованием бюджетных средств.

Объем кредиторской задолженности по состоянию на 01.01.2022 составил 12 668,2 тыс. рублей (с уменьшением относительно 2020 года на 4 857,4 тыс. рублей или на 27,7 %), что обусловлено уменьшением задолженности за водоотведение поверхностных сточных вод в 9,2 раза или на 6 318 тыс. рублей. Наибольшая доля кредиторской задолженности приходится на задолженность по заработной плате за 2-ю половину декабря 2021 года, страховым взносам и НДФЛ по сроку выплаты после 01.01.2022 – 11 267,2 тыс. рублей, или 88,9 % от всего объема кредиторской задолженности. Долгосрочная и просроченная задолженности отсутствуют.

Выводы:

1. В Контрольно-счетную палату Санкт-Петербурга годовая бюджетная отчетность Администрации Кронштадтского района Санкт-Петербурга за 2021 год представлена Комитетом финансов с соблюдением сроков, установленных ст. 35 Закона Санкт-Петербурга «О бюджетном процессе в Санкт-Петербурге», и содержит все формы, предусмотренные Инструкцией № 191н.

2. Внешней проверкой годовой бюджетной отчетности нарушения Инструкции № 191н не установлены.

3. В нарушение ст. 34 БК РФ бюджетные средства Санкт-Петербурга отвлечены в дебиторскую задолженность в результате уплаты сверх исчисленных за отчетный период страховых взносов в сумме **58,1** тыс. рублей, что является неэффективным расходованием бюджетных средств.

4. В нарушение ст. 158 БК РФ подведомственным учреждением Администрации (СПб ГКУ «Жилищное агентство Кронштадтского района Санкт-Петербурга») за счет средств госпрограммы «Обеспечение доступным жильем и жилищно-коммунальными услугами жителей Санкт-Петербурга» произведены расходы на исполнение судебных актов Российской Федерации и мировых соглашений по возмещению причиненного вреда на сумму 224,4 тыс. рублей и оплату административного штрафа ГАТИ на сумму 500 тыс. рублей, не относящиеся к реализации целей, задач и мероприятий госпрограммы, что является избыточными расходами бюджетных средств, подлежащими восстановлению в порядке регрессного требования с ответственных должностных лиц учреждения (2 случая).

5. При исполнении в 2021 году расходов бюджета Санкт-Петербурга Администрацией Кронштадтского района Санкт-Петербурга было допущено, с учетом положений ст. 34 БК РФ, неэффективное расходование средств бюджета в виде оплаты возмещения причиненного вреда на сумму 98,1 тыс. рублей, что является признаком ущерба в виде избыточных расходов бюджетных средств Санкт-Петербурга.

6. Показатели отчета об исполнении бюджета Администрации по состоянию на 01.01.2022 по расходам в сумме 3 169 472,4 тыс. рублей соответствуют показателям ведомственной классификации расходов исполнения бюджета Санкт-Петербурга за 2021 год.

7. В целом показатели годовой бюджетной отчетности Администрации Кронштадтского района Санкт-Петербурга за 2021 год взаимосвязаны. Признаков неполноты и недостоверности форм бюджетной отчетности не установлено.

10. Администрация Курортного района Санкт-Петербурга

1. Оценка исполнения бюджетных назначений и иных показателей, установленных Законом о бюджете

Основные данные об исполнении утвержденных и исполненных бюджетных назначений представлены в таблице:

(тыс. рублей)

Наименование показателя	Утверждено		Исполнено		
	Законом о бюджете	Сводной бюджетной росписью	сумма	в % от	
				бюджета	росписи
Доходы, всего	x	86 012,6	86 833,8	x	101,0
Расходы, всего	6 995 663,4	7 324 887,7	7 315 070,2	104,6	99,9
Результат исполнения бюджета (профицит (+)/, дефицит (-))	x	x	- 7 228 236,4	x	x

Выверка исполненных значений показателей проведена на основании данных форм 0503127, 0503110, 0503123. Так, по данным раздела 1 «Доходы бюджета» Отчета об исполнении бюджета ф. 0503127 на 01.01.2022 доходы составили 86 833,8 тыс. рублей, что подтверждается показателями Справки по заключению счетов бюджетного учета отчетного финансового года (ф. 0503110), Отчета о состоянии лицевого счета администратора доходов бюджета (ф. 0531787 УФК по г. Санкт-Петербургу). По данным раздела 2 «Расходы бюджета» Отчета об исполнении бюджета ф. 0503127 на 01.01.2022

расходы составили 7 315 070,2 тыс. рублей, что подтверждается показателями Отчета о движении денежных средств (ф. 0503123).

Бюджет за 2021 год исполнен Администрацией с дефицитом в сумме 7 228 236,4 тыс. рублей. На указанную сумму сократились остатки по расчетам с органом, организующим исполнение бюджета.

1.1. Исполнение бюджета Санкт-Петербурга по доходам

Кассовое исполнение по доходам составило 86 833,8 тыс. рублей или на 101 %. Данные в разрезе доходных источников приведены в таблице:

(тыс. рублей)

Наименование доходного источника	Утвержденные бюджетные назначения	Исполнено за 2021 год	
		сумма	в %
ДОХОДЫ, всего, в том числе:	86 012,6	86 833,8	101,0
НАЛОГОВЫЕ И НЕНАЛОГОВЫЕ ДОХОДЫ, из них:	7 052,4	7 757,1	110,0
Доходы от использования имущества, находящегося в государственной и муниципальной собственности	3 863,5	4 474,3	115,8
Доходы от оказания платных услуг и компенсации затрат государства	2 229,0	2 231,4	100,1
Штрафы, санкции, возмещение ущерба	949,2	1 020,1	107,5
БЕЗВОЗМЕЗДНЫЕ ПОСТУПЛЕНИЯ, из них:	78 960,1	79 076,6	100,1
Доходы бюджетов субъектов Российской Федерации от возврата бюджетными учреждениями остатков субсидий прошлых лет	78 960,1	79 076,6	100,1

Превышение плановых показателей по доходам сложилось в основном в результате высокого поступления платы от нанимателей за пользование жилыми помещениями на 16,7 % (при плане 3 089,4 тыс. рублей поступило 3 606,7 тыс. рублей).

1.2. Исполнение бюджета Санкт-Петербурга по расходам

Согласно данным ф. 0503127 расходы за 2021 год исполнены в сумме 7 315 070,2 тыс. рублей или на 99,9 % от утвержденных бюджетных назначений.

1.2.1. Исполнение в разрезе государственных программ Санкт-Петербурга

В соответствии с Ведомственной структурой расходов бюджета Санкт-Петербурга на 2021 год Администрации на финансовое обеспечение реализации 12 государственных программ были утверждены бюджетные ассигнования в объеме 6 615 115,4 тыс. рублей, которые освоены в сумме 6 914 335,3 тыс. рублей или на 104,5 % от бюджета и на 99,9 % от сводной бюджетной росписи, данные представлены в таблице:

(тыс. рублей)

Наименование госпрограммы	Закон о бюджете	Сводная бюджетная роспись	Исполнено за 2021 год		
			сумма	в % от	
				бюджет а	роспис и
Всего:	6 615 115,4	6 923 818,3	6 914 335,3	104,5	99,9
Развитие здравоохранения	2 231 698,7	2 434 472,6	2 434 472,4	109,1	99,9
Развитие образования	2 078 983,9	2 215 903,1	2 215 265,6	106,6	99,9
Социальная поддержка граждан	379 031,2	355 648,6	355 648,6	93,8	100,0
Развитие физической культуры и спорта	607 677,8	614 962,7	614 962,7	101,2	100,0
Обеспечение законности, правопорядка и безопасности	232,0	26 109,8	26 059,6	в 112,3 раз	99,8
Комплексное развитие систем коммунальной инфраструктуры, энергетики и энергосбережения	18 006,3	18 006,3	18 006,3	100,0	100,0
Развитие сферы культуры	667 392,4	671 546,9	671 546,9	100,6	100,0
Обеспечение доступным жильем и жилищно-коммунальными услугами жителей	185 544,4	189 256,7	181 706,0	97,9	96,0

Наименование госпрограммы	Закон о бюджете	Сводная бюджетная роспись	Исполнено за 2021 год		
			сумма	в % от	
				бюджет а	роспис и
Благоустройство и охрана окружающей среды	387 346,3	338 755,9	337 511,8	87,1	99,6
Повышение эффективности государственного управления	2 355,1	2 950,5	2 950,2	125,3	100,0
Экономическое и социальное развитие территорий	852,8	836,9	836,9	98,1	100,0
Создание условий для обеспечения общественного согласия	55 994,5	55 368,3	55 368,3	98,9	100,0

Наибольший объем бюджетных обязательств Санкт-Петербурга по программным направлениям исполнен Администрацией в социальной сфере в рамках субсидирования бюджетных и автономных учреждений образования (2 419 639,7 тыс. рублей) и здравоохранения (2 434 222,4 тыс. рублей).

1.2.2. По непрограммным направлениям деятельности Администрации предусматривались бюджетные назначения в объеме 380 548 тыс. рублей, которые исполнены в сумме 400 735,1 тыс. рублей или на 105,3 % к бюджету и на 99,9 % к росписи. Основной объем непрограммных расходов освоен по целевой статье 9910000090 «Содержание исполнительного органа государственной власти Санкт-Петербурга» в сумме 268 543 тыс. рублей, на 99,9 % к бюджету и росписи.

Кроме этого, в рамках непрограммных расходов Администрацией произведено расходование средств резервного фонда Правительства Санкт-Петербурга на меры по противодействию распространения коронавирусной инфекции, по введенным в I и IV квартале росписью по целевому назначению:

(тыс. рублей)

Целевое назначение бюджетных ассигнований	Сводная бюджетная роспись	Исполнено за 2021 год
Субсидии на иные цели на оплату отпусков и выплату компенсаций за неиспользованные отпуска медицинским и иным работникам в соответствии в ПП СПб от 17.12.2021 № 992	22 400,0	22 400,0
Расходы на выплаты медицинским работникам, участвующим в вакцинации взрослого населения против COVID-19, оплату отпусков и выплату компенсации за неиспользованные отпуска указанным медицинским работникам	2 417,5	2 417,5
Субсидии на иные цели на закупку услуг по предоставлению автомобилей с водителем для обеспечения перевозки мед. работников при осуществлении посещений пациентов на дому	1 681,6	1 681,6
Итого:	26 499,1	26 499,1

Исполнение Администрацией указанных расходов в полном объеме обусловлено перечислением средств субсидий на иные цели на счета подведомственных медицинских учреждений.

Согласно данным ф. 0503296 «Сведения об исполнении судебных решений по денежным обязательствам» неисполненные обязательства по исполнительным документам на начало 2021 года составляют 120 тыс. рублей; в течение года принято денежных обязательств по исполнительным документам на сумму 2 705,8 тыс. рублей, а также принято решение об уменьшении обязательств на 60 тыс. рублей. В 2021 году принятые денежные обязательства исполнены в полном объеме, задолженность на конец года отсутствует.

Так, подведомственное учреждение Администрации (СПб ГКУ «Жилищное агентство Курортного района Санкт-Петербурга») произвело расходы на исполнение судебных актов по возмещению судебных расходов и неустоек на общую сумму

427,2 тыс. рублей в пользу взыскателей (физических лиц – 55,4 тыс. рублей, юридических – 371,8 тыс. рублей).

Указанные расходы произведены за счет средств госпрограммы «Обеспечение доступным жильем и жилищно-коммунальными услугами жителей Санкт-Петербурга» и **не относящиеся** к реализации целей, задач и мероприятий **госпрограммы в общем объеме 427,2 тыс. рублей**, что является избыточными расходами бюджетных средств, подлежащими восстановлению в порядке регрессного требования с ответственных должностных лиц учреждения и нарушением бюджетных полномочий главного распорядителя бюджетных средств, в части обеспечения результативности и целевого характера использования бюджетных средств, установленных ст. 158 БК РФ.

Сопоставлением данных Отчета ф. 0503127 Администрации по расходам с данными Отчета о движении денежных средств (ф. 0503123) и Сведений об исполнении бюджета (ф. 0503164) расхождений не установлено.

1.2.3. Оценка финансового обеспечения реализации в Санкт-Петербурге национальных (региональных) проектов

В 2021 году Администрации были предусмотрены средства на финансирование расходов в рамках 4 национальных проектов: «Образование», «Здравоохранение», «Демография» и «Жилье и городская среда».

Информация о кассовом исполнении расходов на региональные проекты за счет бюджетных средств представлена в таблице:

(тыс. рублей)

Код и наименование регионального проекта	Закон о бюджете	Сводная бюджетная роспись		Исполнено за 2021 год		% исполнения	
		всего	в т.ч. за счет ФБ	всего	в т.ч. за счет ФБ	к бюджету	к росписи
Е4 «Цифровая образовательная среда»	11 272,7	17 094,6	-	17 094,6	-	151,6	100,0
Е5 «Учитель будущего»	116,9	-	-	-	-	-	-
Е1 Современная школа	-	14 721,1	-	14 720,8	-	-	99,9
Е2 «Формирование комфортной городской среды»	-	47 505,7	-	47 505,5	-	-	99,9
Н3 «Борьба с онкологическими заболеваниями»	45 478,6	74 478,6	29 000,0	74 478,6	29 000,0	163,8	100,0
Р3 «Разработка и реализация программы системной поддержки и повышения качества жизни граждан старшего поколения»	260,6	260,6	127,7	260,6	127,7	100,0	100,0
Р5 «Создание для всех категорий и групп населения условий для занятий физической культурой и спортом, массовым спортом, в том числе повышение уровня обеспеченности населения объектами спорта, а также подготовка спортивного резерва»	31 283,4	31 283,4	13 661,2	31 283,4	13 661,2	100,0	100,0
Итого:	88 412,2	185 344,0	42 788,9	185 343,5	2 788,9	96,5	99,9

Объемы исполненных ассигнований подтверждаются сопоставлением с данными сводного Отчета о бюджетных обязательствах (ф. 0503128-НП).

2. Анализ дебиторской и кредиторской задолженности

Выверка показателей ф. 0503169 по дебиторской и кредиторской задолженности проведена на основании данных Баланса ГРБС (ф. 0503130), Отчета о финансовых результатах деятельности (ф. 0503121) и Отчета о бюджетных обязательствах (ф. 0503128). Расхождений не установлено.

Так, согласно данным ф. 0503169 «Сведения по дебиторской и кредиторской задолженности» дебиторская задолженность Администрации по состоянию на 01.01.2022 возросла в 2 раза и составила 276 080,8 тыс. рублей, что обусловлено увеличением остатков субсидий бюджетных учреждений на иные цели в 7,6 раза или на 166 372,7 тыс. рублей).

Объем кредиторской задолженности возрос на 13,2 % и составил 23 736,2 тыс. рублей, наибольшая доля приходится на задолженность по заработной плате за 2-ю половину декабря 2021 года (12 123 тыс. рублей), начислениям на оплату труда и НДФЛ (7 004,6 тыс. рублей).

Долгосрочная и просроченная задолженности отсутствуют.

Начиная с 1 января 2020 года при ведении бюджетного учета применяется федеральный стандарт бухгалтерского учета для организаций государственного сектора «Резервы». Раскрытие информации об условных обязательствах и условных активов», утвержденный приказом Министерства финансов Российской Федерации от 30.05.2018 № 124н «Об утверждении федерального стандарта бухгалтерского учета для организаций государственного сектора «Резервы». Раскрытие информации об условных обязательствах и условных активов» (далее – СГС «Резервы»).

Согласно п.п. 6, 11, 22 СГС «Резервы» субъект учета обязан создавать резерв по осуществлению расходов в целях исполнения требования с ненаступившим сроком его исполнение, в том числе обязанность возникающая из претензионных требований и исков по результатам фактов хозяйственной жизни, которые признаются в бухгалтерском учете на дату получения претензионного требования или на дату уведомления субъекта учета о принятии иска к судебному производству. Резерв по претензиям, искам признается в полной сумме претензионных требований и исков.

В соответствии с п.п. 302.1, 308, 309 Инструкции № 157н для обобщения информации о состоянии и движении сумм резервов, в том числе возникающих из претензионных требований и исков по результатам фактов хозяйственной жизни в бухгалтерском учете предназначены счета – балансовый 40160 «Резервы предстоящих расходов» и учета санкционированных расходов 50299 «Отложенные обязательства».

Таким образом, учреждения государственного сектора в целях формирования резерва по осуществлению расходов, возникающих из претензионных требований и исков отражают в бухгалтерском учете на балансовом счете 40160 «Резервы предстоящих расходов» и счете учета санкционированных расходов 50299 «Отложенные обязательства» суммы предъявленных претензионных требований и исков.

Однако в нарушение указанных требований, Администрация не отразила на счетах бухгалтерского учета обязанность по расходам, возникающую из искового требования по делу от 30.10.2021 № А56-98558/2021 на сумму 954 тыс. рублей.

Выводы:

1. В Контрольно-счетную палату Санкт-Петербурга годовая бюджетная отчетность Администрации Курортного района Санкт-Петербурга за 2021 год представлена Комитетом финансов с соблюдением сроков, установленных ст. 35 Закона Санкт-Петербурга «О бюджетном процессе в Санкт-Петербурге», и содержит все формы, предусмотренные Инструкцией № 191н.

2. Внешней проверкой годовой бюджетной отчетности нарушения Инструкции № 191н не установлены.

3. В нарушение требований ст. 264.1 Бюджетного кодекса РФ, пунктов 302.1, 308, 309, 319 Инструкции № 157н, пунктов 6, 11, 22 СГС «Резервы», Администрация курортного района Санкт-Петербурга не сформировала резерв по осуществлению расходов возникших по исковому требованию по делу, рассматриваемому в суде первой инстанции по счетам бюджетного учета 40160 «Резервы предстоящих расходов» и 50299 «Отложенные обязательства» на сумму 954 тыс. рублей, что привело к искажению показателей в формах бюджетной отчетности: ф. 0503121, ф. 0503130, ф. 0503169, ф. 0503128 (1 случай).

4. В нарушение ст. 158 БК РФ подведомственным учреждением Администрации (СПб ГКУ «Жилищное агентство Курортного района Санкт-Петербурга») за счет средств госпрограммы «Обеспечение доступным жильем и жилищно-коммунальными услугами жителей Санкт-Петербурга» произведены расходы на исполнение судебных актов

Российской Федерации и мировых соглашений по возмещению причиненного вреда на сумму 427,2 тыс. рублей, не относящиеся к реализации целей, задач и мероприятий госпрограммы, что является избыточными расходами бюджетных средств, подлежащими восстановлению в порядке регрессного требования с ответственных должностных лиц учреждения (4 случая).

5. Показатели отчета об исполнении бюджета Администрации по состоянию на 01.01.2022 по расходам в сумме 7 315 070,2 тыс. рублей соответствуют показателям ведомственной классификации расходов исполнения бюджета Санкт-Петербурга за 2021 год.

6. В целом показатели годовой бюджетной отчетности Администрации Курортного района Санкт-Петербурга за 2021 год взаимосвязаны. Признаков неполноты и недостоверности форм бюджетной отчетности не установлено.

11. Администрация Московского района Санкт-Петербурга

1. Оценка исполнения бюджетных назначений и иных показателей, установленных Законом о бюджете

Основные данные об исполнении утвержденных и исполненных бюджетных назначений представлены в таблице:

(тыс. рублей)

Наименование показателя	Утверждено		Исполнено		
	Законом о бюджете	Сводной бюджетной росписью	сумма	в % от	
				бюджета	росписи
Доходы, всего	x	92 614,1	91 288,0	x	98,6
Расходы, всего	11 866 979,7	12 719 692,0	12 684 534,3	106,9	99,7
Результат исполнения бюджета (профицит (+)/, дефицит (-))	x	x	- 12 593 246,3	x	x

Выверка исполненных значений показателей проведена на основании данных форм 0503127, 0503110, 0503123. Так, по данным раздела 1 «Доходы бюджета» Отчета об исполнении бюджета ф. 0503127 на 01.01.2022 доходы составили 91 288 тыс. рублей, что подтверждается показателями Справки по заключению счетов бюджетного учета отчетного финансового года (ф. 0503110), Отчета о состоянии лицевого счета администратора доходов бюджета (ф. 0531787 УФК по г. Санкт-Петербургу). По данным раздела 2 «Расходы бюджета» Отчета об исполнении бюджета ф. 0503127 на 01.01.2022 расходы составили 12 684 534,3 тыс. рублей, что подтверждается показателями Отчета о движении денежных средств (ф. 0503123).

Бюджет за 2021 год исполнен Администрацией с дефицитом в сумме 12 593 246,3 тыс. рублей. На указанную сумму сократились остатки по расчетам с органом, организующим исполнение бюджета.

1.1. Исполнение бюджета Санкт-Петербурга по доходам

Кассовое исполнение по доходам составило 91 288 тыс. рублей или на 98,6 %. Данные в разрезе доходных источников приведены в таблице:

(тыс. рублей)

Наименование доходного источника	Утвержденные бюджетные назначения	Исполнено за 2021 год	
		сумма	в %
ДОХОДЫ, всего, в том числе:	92 614,1	91 288,0	98,6
НАЛОГОВЫЕ И НЕНАЛОГОВЫЕ ДОХОДЫ, из них:	32 251,9	31 531,3	97,8
Доходы от использования имущества, находящегося в государственной и муниципальной собственности	22 683,8	23 498,4	103,6

Наименование доходного источника	Утвержденные бюджетные назначения	Исполнено за 2021 год	
		сумма	в %
Доходы от оказания платных услуг и компенсации затрат государства	6 985,4	5 334,4	76,4
Штрафы, санкции, возмещение ущерба	2 533,0	2 698,2	106,5
БЕЗВОЗМЕЗДНЫЕ ПОСТУПЛЕНИЯ, из них:	60 362,2	59 756,7	99,0
Доходы бюджетов субъектов Российской Федерации от возврата иными учреждениями остатков субсидий прошлых лет	60 362,2	59 756,7	99,0

Неисполнение плановых показателей по доходам сложилось в основном в результате снижения поступления возврата средств, полученных и не использованных учреждениями и организациями в прошлые годы, в том числе дебиторской задолженности прошлых лет на 29,9 % (при плане 4 841,4 тыс. рублей поступило 3 395,2 тыс. рублей).

1.2. Исполнение бюджета Санкт-Петербурга по расходам

Согласно данным ф. 0503127 расходы за 2021 год исполнены в сумме 12 684 534,3 тыс. рублей или на 99,7 % от утвержденных бюджетных назначений.

1.2.1. Исполнение в разрезе государственных программ Санкт-Петербурга

В соответствии с Ведомственной структурой расходов бюджета Санкт-Петербурга на 2021 год Администрации на финансовое обеспечение реализации 12 государственных программ были утверждены бюджетные ассигнования в объеме 11 413 246,4 тыс. рублей, которые освоены в сумме 12 222 498,4 тыс. рублей или на 107,1 % от бюджета и на 99,7 % от сводной бюджетной росписи, данные представлены в таблице:

(тыс. рублей)

Наименование госпрограммы	Закон о бюджете	Сводная бюджетная роспись	Исполнено за 2021 год		
			сумма	в % от	
				бюджета	росписи
Всего:	11 413 246,4	12 257 322,4	12 222 498,4	107,1	99,7
Развитие здравоохранения	942 222,6	1 392 244,1	1 392 244,1	47,8	100,0
Развитие образования	7 918 418,1	8 051 097,5	8 051 020,3	101,7	100,0
Социальная поддержка граждан	971 731,2	971 731,2	971 731,1	99,9	99,9
Развитие физической культуры и спорта	292 818,5	294 818,5	294 750,5	100,7	99,9
Обеспечение законности, правопорядка и безопасности	64,2	115 913,1	115 913,1	в 1 805,5 раз	100,0
Комплексное развитие систем коммунальной инфраструктуры, энергетики и энергосбережения	162 454,2	168 618,3	168 618,3	103,8	100,0
Развитие сферы культуры	350 344,2	348 736,2	348 736,2	99,5	100,0
Обеспечение доступным жильем и жилищно-коммунальными услугами жителей	340 607,2	331 243,7	331 242,7	97,3	99,9
Благоустройство и охрана окружающей среды	220 867,8	364 869,4	330 199,7	149,5	90,5
Повышение эффективности государственного управления	2 232,1	2 232,1	2 224,1	99,6	99,6
Экономическое и социальное развитие территорий	300,0	32,0	32,0	10,7	100,0
Создание условий для обеспечения общественного согласия	211 186,3	215 786,3	215 786,3	102,2	100,0

Наибольший объем бюджетных обязательств Санкт-Петербурга по программным направлениям исполнен Администрацией в социальной сфере в рамках субсидирования бюджетных и автономных учреждений образования (8 494 374,2 тыс. рублей) и здравоохранения (1 392 172,6 тыс. рублей).

1.2.2. По непрограммным направлениям деятельности Администрации предусматривались бюджетные назначения в объеме 453 733,33 тыс. рублей, которые исполнены в сумме 462 035,6 тыс. рублей или на 101,8 % к бюджету и на 99,9 % к росписи. Основной объем непрограммных расходов освоен по целевой статье 9910000090 «Содержание исполнительного органа государственной власти Санкт-Петербурга» в сумме 296 946,0 тыс. рублей или на 100,4% к бюджету и 99,9 % к росписи.

Кроме этого, в рамках непрограммных расходов Администрацией произведено расходование средств резервного фонда Правительства Санкт-Петербурга на меры по противодействию распространения коронавирусной инфекции, по введенным в I, III и IV квартале росписью по целевому назначению:

(тыс. рублей)

Целевое назначение бюджетных ассигнований	СБР	Исполнено за 2021 год
Субсидии на иные цели на оплату отпусков и выплату компенсаций за неиспользованные отпуска медицинским и иным работникам в соответствии в ПП СПб от 17.12.2021 № 992	15 782,6	15 782,6
Расходы на выплаты медицинским работникам, участвующим в вакцинации взрослого населения против COVID-19, оплату отпусков и выплату компенсации за неиспользованные отпуска указанным медицинским работникам	14 639,1	14 639,1
Субсидии на иные цели на закупку услуг по предоставлению автомобилей с водителем для обеспечения перевозки мед. работников при осуществлении посещений пациентов на дому	3 899,0	3 898,9
Итого:	34 320,7	34 320,6

Исполнение Администрацией указанных расходов в полном объеме обусловлено перечислением средств субсидий на иные цели на счета подведомственных медицинских учреждений.

Согласно данным ф. 0503296 «Сведения об исполнении судебных решений по денежным обязательствам» неисполненные обязательства по исполнительным документам на начало 2021 года отсутствуют; в течение года принято денежных обязательств по исполнительным документам на сумму 1 043,4 тыс. рублей, которые исполнены в полном объеме.

Так, Администрацией осуществлены расходы на исполнение судебных актов по возмещению причиненного вреда и судебных расходов за счет средств непрограммных расходов по целевой статье 9910000090 «Содержание исполнительного органа государственной власти Санкт-Петербурга» на общую сумму 796,1 тыс. рублей, что является избыточными расходами бюджетных средств, подлежащими восстановлению в порядке регрессного требования с ответственных должностных лиц.

Сопоставлением данных Отчета ф. 0503127 Администрации по расходам с данными Отчета о движении денежных средств (ф. 0503123) и Сведений об исполнении бюджета (ф. 0503164) расхождений не установлено.

1.2.3. Оценка финансового обеспечения реализации в Санкт-Петербурге национальных (региональных) проектов

В 2021 году Администрации были предусмотрены средства на финансирование расходов в рамках 3 национальных проектов: «Образование», «Демография» и «Жилье и городская среда» в части реализации 4 региональных составляющих проектов.

Информация о кассовом исполнении расходов на региональные проекты за счет бюджетных средств представлена в таблице:

(тыс. рублей)

Код и наименование регионального проекта	Закон о бюджете	Сводная бюджетная роспись		Исполнено за 2021 год		% исполнения	
		всего	в т.ч. за счет ФБ	всего	в т.ч. за счет ФБ	к бюджету	к росписи
E4 «Цифровая образовательная среда»	18 036,4	33 784,9	16 554,6	33 784,7	16 554,5	187,3	100,0

Код и наименование регионального проекта	Закон о бюджете	Сводная бюджетная роспись		Исполнено за 2021 год		% исполнения	
		всего	в т.ч. за счет ФБ	всего	в т.ч. за счет ФБ	к бюдж ету	к роспис и
Е5 «Учитель будущего»	776,2	-	-	-	-	-	-
F2 «Формирование комфортной городской среды»	-	103 254,8	-	103 254,8	-	-	100,0
Е5 Современная школа	-	776,2	-	776,2	-	-	100,0
P5 Создание для всех категорий и групп населения физической культурой и спортом, в том числе повышение уровня обеспеченности населения объектами спорта, а также подготовка спортивного резерва	2 295,5	2 295,5	-	2 227,5	-	97,0	97,0
Итого:	21 108,1	140 111,4	16 554,6	140 042,7	16 554,5	663,5	100,0

Объемы исполненных ассигнований подтверждаются сопоставлением с данными сводного Отчета о бюджетных обязательствах (ф. 0503128-НП), и данными Отчетов об обязательствах учреждения (ф. 0503738-НП) подведомственных Администрации учреждений.

2. Анализ дебиторской и кредиторской задолженности

Выверка показателей ф. 0503169 по дебиторской и кредиторской задолженности проведена на основании данных Баланса ГРБС (ф. 0503130), Отчета о финансовых результатах деятельности (ф. 0503121) и Отчета о бюджетных обязательствах (ф. 0503128). Расхождений не установлено.

Так, согласно данным ф. 0503169 «Сведения по дебиторской и кредиторской задолженности» дебиторская задолженность Администрации по состоянию на 01.01.2022 составила 265 216,7 тыс. рублей (возросла по сравнению с началом года в 1,8 раза), что обусловлено увеличением остатков субсидий бюджетных учреждений на иные цели.

Объем кредиторской задолженности составляет 56 987,1 тыс. рублей, что относительно 2020 года меньше на 34 668,3 тыс. рублей или на 37,8 %, наибольшая доля (96,3 %) приходится на задолженность по расходам на водоотведение поверхностных сточных вод (31 710 тыс. рублей), заработной плате за 2-ю половину декабря 2021 года (11 872,2 тыс. рублей) и начислениям на оплату труда с НДФЛ (11 287,6 тыс. рублей). Долгосрочная и просроченная задолженности отсутствуют.

Выводы:

1. В Контрольно-счетную палату Санкт-Петербурга годовая бюджетная отчетность Администрации Московского района Санкт-Петербурга за 2021 год представлена Комитетом финансов с соблюдением сроков, установленных ст. 35 Закона Санкт-Петербурга «О бюджетном процессе в Санкт-Петербурге», и содержит все формы, предусмотренные Инструкцией № 191н.

2. Внешней проверкой годовой бюджетной отчетности нарушения Инструкции № 191н не установлены.

3. Показатели отчета об исполнении бюджета Администрации Московского района Санкт-Петербурга по состоянию на 01.01.2022 по расходам в сумме 12 684 534,3 тыс. рублей соответствуют показателям ведомственной классификации расходов исполнения бюджета Санкт-Петербурга за 2021 год.

4. В нарушение требований п. 10.9.1. Порядка применения классификации операций сектора государственного управления, утвержденного приказом Министерства финансов Российской Федерации от 29.11.2017 № 209н «Об утверждении порядка применения классификации операций сектора государственного управления», расходы

по уплате сборов, в установленных законодательством Российской Федерации случаях относятся на подстатью КОСГУ 291 «Налоги, пошлины и сборы», Администрация Московского района Санкт-Петербурга осуществила уплату исполнительского сбора (и/п № 89610/19/78022-ИП от 29.11.2019) в размере 50 тыс. рублей по подстатье КОСГУ 295 «Другие экономические санкции», что привело к искажению показателей бухгалтерской (бюджетной) отчетности к искажению (ф. 0503123 «Отчет о движении денежных средств»).

5. При исполнении в 2021 году расходов бюджета Санкт-Петербурга Администрацией Московского района Санкт-Петербурга было допущено, с учетом положений ст. 34 БК РФ, неэффективное расходование средств бюджета в виде оплаты возмещения причиненного вреда и судебных расходов на сумму 796,1 тыс. рублей, что является признаком ущерба в виде избыточных расходов бюджетных средств Санкт-Петербурга.

6. В целом показатели годовой бюджетной отчетности Администрации Московского района Санкт-Петербурга за 2021 год взаимосвязаны. Признаков неполноты и недостоверности форм бюджетной отчетности не установлено.

12. Администрация Невского района Санкт-Петербурга

1. Оценка исполнения бюджетных назначений и иных показателей, установленных Законом о бюджете

Основные данные об исполнении утвержденных и исполненных бюджетных назначений представлены в таблице:

(тыс. рублей)

Наименование показателя	Утверждено		Исполнено		
	Законом о бюджете	Сводной бюджетной росписью	сумма	в % от	
				бюджета	росписи
Доходы, всего	x	69 067,8	69 978,4	x	101,3
Расходы, всего	18 064 952,2	18 807 252,2	18 699 684,3	103,5	99,4
Результат исполнения бюджета (профицит (+)/, дефицит (-))	x	x	-18 629 705,9	x	x

Выверка исполненных значений показателей проведена на основании данных форм 0503127, 0503110, 0503123. Так, по данным раздела 1 «Доходы бюджета» Отчета об исполнении бюджета ф. 0503127 на 01.01.2022 доходы составили 69 978,4 тыс. рублей, что подтверждается показателями Справки по заключению счетов бюджетного учета отчетного финансового года (ф. 0503110), Отчета о состоянии лицевого счета администратора доходов бюджета (ф. 0531787 УФК по г. Санкт-Петербургу). По данным раздела 2 «Расходы бюджета» Отчета об исполнении бюджета ф. 0503127 на 01.01.2021 расходы составили 18 699 684,3 тыс. рублей, что подтверждается показателями Отчета о движении денежных средств (ф. 0503123).

Бюджет за 2021 год исполнен Администрацией с дефицитом в сумме 18 629 705,9 тыс. рублей. На указанную сумму сократились остатки по расчетам с органом, организующим исполнение бюджета.

1.1. Исполнение бюджета Санкт-Петербурга по доходам

Кассовое исполнение по доходам составило 69 978,4 тыс. рублей или на 101,3 %. Данные в разрезе доходных источников приведены в таблице:

(тыс. рублей)

Наименование доходного источника	Утвержденные бюджетные назначения	Исполнено за 2021 год	
		сумма	в %
ДОХОДЫ, всего, в том числе:	69 067,8	69 978,4	101,3
НАЛОГОВЫЕ И НЕНАЛОГОВЫЕ ДОХОДЫ, из них:	48 361,1	49 271,8	101,9

Наименование доходного источника	Утвержденные бюджетные назначения	Исполнено за 2021 год	
		сумма	в %
Доходы от использования имущества, находящегося в государственной и муниципальной собственности	39 061,7	39 834,1	102,0
Доходы от оказания платных услуг и компенсации затрат государства	2 427,1	2 442,7	100,6
Штрафы, санкции, возмещение ущерба	6 872,3	7 039,2	102,4
БЕЗВОЗМЕЗДНЫЕ ПОСТУПЛЕНИЯ, из них:	20 706,7	20 706,7	100,0
Доходы бюджетов субъектов Российской Федерации от возврата бюджетными учреждениями остатков субсидий прошлых лет	20 706,7	20 706,7	100,0

Превышение плановых показателей по доходам сложилось в основном в результате за счет перевыполнения поступлений по доходам от использования имущества, находящегося в собственности Санкт-Петербурга на 11,5 % (при плане 3 512 тыс. рублей поступило 3 916,4 тыс. рублей).

1.2. Исполнение бюджета Санкт-Петербурга по расходам

Согласно данным ф. 0503127 расходы за 2021 год исполнены в сумме 18 699 684,3 тыс. рублей или на 99,4 % от утвержденных бюджетных назначений.

1.2.1. Исполнение в разрезе государственных программ Санкт-Петербурга

В соответствии с Ведомственной структурой расходов бюджета Санкт-Петербурга на 2021 год Администрации на финансовое обеспечение реализации 12 государственных программ были утверждены бюджетные ассигнования в объеме 17 455 822,1 тыс. рублей, которые освоены в сумме 18 075 632,4 тыс. рублей или на 103,6 % от бюджета и на 99,4 % от сводной бюджетной росписи, данные представлены в таблице:

(тыс. рублей)

Наименование госпрограммы	Закон о бюджете	Сводная бюджетная роспись	Исполнено за 2021 год		
			сумма	в % от	
				бюджета	росписи
Всего:	17 455 822,1	18 180 566,1	18 075 632,4	103,6	99,4
Развитие здравоохранения	872 688,2	1 316 343,2	1 316 341,3	150,8	99,9
Развитие образования	13 039 450,6	13 311 244,6	13 307 440,0	102,1	99,9
Социальная поддержка граждан	1 398 127,9	1 308 411,0	1 303 410,5	93,2	99,6
Развитие физической культуры и спорта	539 864,8	550 915,9	550 915,9	102,0	100,0
Обеспечение законности, правопорядка и безопасности	70,2	22 459,2	22 459,2	в 320 раз	100,0
Комплексное развитие систем коммунальной инфраструктуры, энергетики и энергосбережения	240 714,2	241 408,3	241 408,2	100,3	99,9
Развитие сферы культуры	407 982,7	407 061,8	407 061,8	99,8	100,0
Обеспечение доступным жильем и жилищно-коммунальными услугами жителей	572 705,8	592 568,2	591 852,4	103,3	99,9
Благоустройство и охрана окружающей среды	207 279,3	253 728,0	158 318,0	76,4	62,4
Повышение эффективности государственного управления	5 428,9	5 428,9	5 428,8	99,9	99,9
Экономическое и социальное развитие территорий	164,0	164,0	163,3	99,6	99,6
Создание условий для обеспечения общественного согласия	171 345,5	170 833,0	170 833,0	99,7	100,0

Наибольший объем бюджетных обязательств Санкт-Петербурга по программным направлениям исполнен Администрацией в социальной сфере в рамках субсидирования бюджетных и автономных учреждений образования (13 732 760,8 тыс. рублей) и здравоохранения (1 316 246,3 тыс. рублей).

1.2.2. По непрограммным направлениям деятельности Администрации предусматривались бюджетные назначения в объеме 609 130,1 тыс. рублей, которые исполнены в сумме 624 051,9 тыс. рублей или на 102,4 % к бюджету и на 99,6 % к росписи.

Основной объем непрограммных расходов освоен по целевым статьям:

– 9910000090 «Содержание исполнительного органа государственной власти Санкт-Петербурга» в сумме 348 314,1 тыс. рублей или на 99,1 % к бюджету и на 99,3 % к росписи;

– 9920000320 «Содержание централизованных бухгалтерий» в сумме 229 703,9 тыс. рублей или на 102,8 % к бюджету и на 99,9 % к росписи.

Кроме этого, в рамках непрограммных расходов Администрацией произведено расходование средств резервного фонда Правительства Санкт-Петербурга на меры по противодействию распространения коронавирусной инфекции, по введенным в I, III и IV квартале росписью по целевому назначению:

<i>(тыс. рублей)</i>		
Целевое назначение бюджетных ассигнований	Сводная бюджетная роспись	Исполнено за 2021 год
Расходы на выплаты медицинским работникам, участвующим в вакцинации взрослого населения против COVID-19, оплату отпусков и выплату компенсации за неиспользованные отпуска указанным медицинским работникам	22 259,2	22 259,2
Субсидии на иные цели на закупку услуг по предоставлению автомобилей с водителем для обеспечения перевозки мед. работников при осуществлении посещений пациентов на дому	4 283,6	4 283,6
Расходы на оплату отпусков и выплату компенсаций за неиспользованные отпуска медицинским и иным работникам в соответствии в ПП СПб от 17.12.2021 № 992	4 094,3	4 094,3
Итого:	30 637,1	30 637,1

Исполнение Администрацией указанных расходов в полном объеме обусловлено перечислением средств субсидий на иные цели на счета подведомственных медицинских учреждений.

Согласно данным ф. 0503296 «Сведения об исполнении судебных решений по денежным обязательствам» неисполненные обязательства по исполнительным документам на начало 2021 года составляли 93,5 тыс. рублей; в течение года принято денежных обязательств по исполнительным документам на сумму 48 450,3 тыс. рублей; уменьшено (по решению) – 249,2 тыс. рублей; исполнено – 48 252,2 тыс. рублей. Сумма неисполненных денежных обязательств на конец 2021 года составляет 42,4 тыс. рублей.

Так, подведомственное учреждение Администрации (СПб ГКУ «Жилищное агентство Невского района Санкт-Петербурга») произвело расходы на исполнение судебных актов акта по возмещению судебных расходов и оплату неустоек на общую сумму 2 986,2 тыс. рублей в пользу взыскателей (юридических лиц).

Указанные расходы произведены за счет средств госпрограммы «Обеспечение доступным жильем и жилищно-коммунальными услугами жителей Санкт-Петербурга» и не относящиеся к реализации целей, задач и мероприятий госпрограммы в общем объеме 2 986,2 тыс. рублей, что является избыточными расходами бюджетных средств, подлежащими восстановлению в порядке регрессного требования с ответственных должностных лиц учреждения и нарушением бюджетных полномочий главного распорядителя бюджетных средств, в части обеспечения результативности и целевого характера использования бюджетных средств, установленных ст. 158 БК РФ.

Сопоставлением данных Отчета ф. 0503127 Администрации по расходам с данными Отчета о движении денежных средств (ф. 0503123) и Сведений об исполнении бюджета (ф. 0503164) расхождений не установлено.

1.2.3. Оценка финансового обеспечения реализации в Санкт-Петербурге национальных (региональных) проектов

В 2021 году Администрации были предусмотрены средства на финансирование расходов в рамках 3 **национальных проектов**: «Образование», «Демография» и «Жилье и городская среда» в части реализации 6 региональных составляющих проектов.

Информация о кассовом исполнении расходов на региональные проекты за счет бюджетных средств представлена в таблице:

(тыс. рублей)

Код и наименование регионального проекта	Закон о бюджете	Сводная бюджетная роспись		Исполнено за 2021 год		% исполнения	
		всего	в т.ч. за счет ФБ	всего	в т.ч. за счет ФБ	к бюджету	к росписи
Е4 «Цифровая образовательная среда»	20 290,9	58 881,4	20 475,4	58 881,1	20 475,4	290,2	100,0
Е5 «Учитель будущего»	971,1	-	-	-	-	x	x
Е1 «Современная школа»	-	971,1	-	971,1	-	x	100,0
F2 «Формирование комфортной городской среды»	-	99 620,0	-	99 619,5	-	x	99,9
P3 «Разработка и реализация программы системной поддержки и повышения качества жизни граждан старшего поколения»	174,3	174,3	85,4	174,3	85,4	100,0	100,
P5 «Создание для всех категорий и групп населения условий для занятий физической культурой и спортом, массовым спортом, в том числе повышение уровня обеспеченности населения объектами спорта, а также подготовка спортивного резерва»	3 430,0	3 430,0	-	3 430,0	-	100,0	100,0
Итого:	24 866,3	163 076,8	20 560,8	163 076,0	20 560,8	в 6,5 раз	100,0

Объемы исполненных ассигнований подтверждаются сопоставлением с данными сводного Отчета о бюджетных обязательствах (ф. 0503128-НП), и данными Отчетов об обязательствах учреждения (ф. 0503738-НП) подведомственных Администрации учреждений.

2. Анализ дебиторской и кредиторской задолженности

Выверка показателей ф. 0503169 по дебиторской и кредиторской задолженности проведена на основании данных Баланса ГРБС (ф. 0503130), Отчета о финансовых результатах деятельности (ф. 0503121) и Отчета о бюджетных обязательствах (ф. 0503128). Расхождений не установлено.

Так, согласно данным ф. 0503169 «Сведения по дебиторской и кредиторской задолженности» дебиторская задолженность Администрации по состоянию на 01.01.2022 составила 335 683 тыс. рублей и возросла по сравнению с началом года в 1,6 раза, что обусловлено что обусловлено увеличением остатков субсидий бюджетных учреждений на иные цели.

Объем кредиторской задолженности снизился на 35,2 % (или на 41 561,2 тыс. рублей) и составил 76 673 тыс. рублей, наибольшая доля (94,9%) приходится на задолженность по расходам на водоотведение поверхностных сточных вод (31 029,6 тыс. рублей), заработной плате за 2-ю половину декабря 2021 года (21 647,3 тыс. рублей) и начислениям на оплату труда с НДФЛ (20 071,9 тыс. рублей).

Долгосрочная и просроченная задолженности отсутствуют.

Выводы:

1. В Контрольно-счетную палату Санкт-Петербурга годовая бюджетная отчетность Администрации Невского района Санкт-Петербурга за 2021 год представлена Комитетом финансов с соблюдением сроков, установленных ст. 35 Закона Санкт-Петербурга «О бюджетном процессе в Санкт-Петербурге», и содержит все формы, предусмотренные Инструкцией № 191н.

2. Внешней проверкой годовой бюджетной отчетности нарушения Инструкции № 191н не установлены.

3. В нарушение ст. 158 БК РФ подведомственным учреждением Администрации (СПб ГКУ «Жилищное агентство Невского района Санкт-Петербурга») за счет средств госпрограммы «Обеспечение доступным жильем и жилищно-коммунальными услугами жителей Санкт-Петербурга» произведены расходы на исполнение судебных актов Российской Федерации и мировых соглашений по возмещению судебных расходов и оплату неустоек на общую сумму 2 986,2 тыс. рублей, не относящиеся к реализации целей, задач и мероприятий госпрограммы, что является избыточными расходами бюджетных средств, подлежащими восстановлению в порядке регрессного требования с ответственных должностных лиц учреждения (7 случаев).

4. Показатели отчета об исполнении бюджета по состоянию на 01.01.2022 по расходам в сумме 18 699 684,3 тыс. рублей соответствуют показателям ведомственной классификации расходов исполнения бюджета Санкт-Петербурга за 2021 год.

5. В целом показатели годовой бюджетной отчетности Администрации Невского района Санкт-Петербурга за 2021 год взаимоувязаны. Признаков неполноты и недостоверности форм бюджетной отчетности не установлено.

13. Администрация Петроградского района Санкт-Петербурга

1. Оценка исполнения бюджетных назначений и иных показателей, установленных Законом о бюджете

Основные данные об исполнении утвержденных и исполненных бюджетных назначений представлены в таблице:

(тыс. рублей)

Наименование показателя	Утверждено		Исполнено		
	Законом о бюджете	Сводной бюджетной росписью	сумма	в % от	
				бюджета	росписи
Доходы, всего	x	106 767,6	98 391,2	x	92,2
Расходы, всего	7 775 512,4	8 141 026,7	8 125 659,1	104,5	99,8
Результат исполнения бюджета (профицит (+)/, дефицит (-))	x	x	-8 027 267,9	x	x

Выверка исполненных значений показателей проведена на основании данных форм 0503127, 0503110, 0503123. Так, по данным раздела 1 «Доходы бюджета» Отчета об исполнении бюджета ф. 0503127 на 01.01.2022 доходы составили 98 391,2 тыс. рублей, что подтверждается показателями Справки по заключению счетов бюджетного учета отчетного финансового года (ф. 0503110), Отчета о состоянии лицевого счета администратора доходов бюджета (ф. 0531787 УФК по г. Санкт-Петербургу). По данным раздела 2 «Расходы бюджета» Отчета об исполнении бюджета ф. 0503127 на 01.01.2022 расходы составили 8 125 659,1 тыс. рублей, что подтверждается показателями Отчета о движении денежных средств (ф. 0503123).

Бюджет за 2021 год исполнен Администрацией с дефицитом в сумме 8 027 267,9 тыс. рублей. На указанную сумму сократились остатки по расчетам с органом, организующим исполнение бюджета.

1.1. Исполнение бюджета Санкт-Петербурга по доходам

Кассовое исполнение по доходам составило 98 391,2 тыс. рублей или на 92,2 %. Данные в разрезе доходных источников приведены в таблице:

(тыс. рублей)

Наименование доходного источника	Утвержденные бюджетные назначения	Исполнено за 2021 год	
		сумма	в %
ДОХОДЫ, всего, в том числе:	106 767,6	98 391,2	92,2
НАЛОГОВЫЕ И НЕНАЛОГОВЫЕ ДОХОДЫ, из них:	16 626,3	11 552,9	69,5

Наименование доходного источника	Утвержденные бюджетные назначения	Исполнено за 2021 год	
		сумма	в %
Доходы от использования имущества, находящегося в государственной и муниципальной собственности	10 381,1	9 174,9	88,4
Доходы от оказания платных услуг и компенсации затрат государства	2 740,1	1 047,0	38,2
Штрафы, санкции, возмещение ущерба	3 502,9	1 331,0	38,0
БЕЗВОЗМЕЗДНЫЕ ПОСТУПЛЕНИЯ, из них:	90 141,3	86 838,3	96,3
Доходы бюджетов субъектов Российской Федерации от возврата бюджетными учреждениями остатков субсидий прошлых лет	90 141,3	86 838,3	96,3

Неисполнение плановых показателей по доходам сложилось в основном в результате снижения доходов от поступления штрафных санкций на 61,8 % (при плане 3 502,9 тыс. рублей поступило 1 331,0 тыс. рублей) и возврата средств полученных и не использованных учреждениями и организациями в прошлые годы, в том числе дебиторской задолженности прошлых лет на 62 % (при плане 2 728,1 тыс. рублей поступило 1 037,0 тыс. рублей).

1.2. Исполнение бюджета Санкт-Петербурга по расходам

Согласно данным ф. 0503127 расходы за 2021 год исполнены в сумме 8 125 659,1 тыс. рублей или на 99,8 % от утвержденных бюджетных назначений.

1.2.1. Исполнение в разрезе государственных программ Санкт-Петербурга

В соответствии с Ведомственной структурой расходов бюджета Санкт-Петербурга на 2021 год Администрации на финансовое обеспечение реализации 12 государственных программ были утверждены бюджетные ассигнования в объеме 7 371 499,8 тыс. рублей, которые освоены в сумме 7 718 050,6 тыс. рублей или на 104,7 % от бюджета и на 99,8 % от сводной бюджетной росписи, данные представлены в таблице:

(тыс. рублей)

Наименование госпрограммы	Закон о бюджете	Сводная бюджетная роспись	Исполнено за 2021 год		
			сумма	в % от	
				бюджета	росписи
Всего:	7 371 499,8	7 733 417,2	7 718 050,6	104,7	99,8
Развитие здравоохранения	1 154 801,1	1 339 415,7	1 339 415,6	116,0	99,9
Развитие образования	4 317 702,8	4 383 868,3	4 383 868,1	101,5	99,9
Социальная поддержка граждан	602 587,9	581 522,1	581 472,0	96,5	99,9
Развитие физической культуры и спорта в Санкт-Петербурге	521 169,5	551 554,2	551 553,5	105,8	99,9
Обеспечение законности, правопорядка и безопасности	618,3	24 985,7	24 985,5	4 041,0	99,9
Комплексное развитие систем коммунальной инфраструктуры, энергетики и энергосбережения	49 358,3	49 358,3	49 358,3	100,0	100,0
Развитие сферы культуры	208 825,9	209 825,9	209 825,9	100,5	100,0
Обеспечение доступным жильем и жилищно-коммунальными услугами жителей	286 583,8	295 875,5	294 373,4	102,7	99,5
Благоустройство и охрана окружающей среды	63 679,6	134 738,7	120 931,0	189,9	89,8
Повышение эффективности государственного управления	6 383,4	3 975,5	3 970,0	62,2	99,9
Экономическое и социальное развитие территорий	810,5	416,7	416,7	51,4	100,0
Создание условий для обеспечения общественного согласия	158 978,7	157 880,6	157 880,6	99,3	100,0

Наибольший объем бюджетных обязательств Санкт-Петербурга по программным направлениям исполнен Администрацией в социальной сфере в рамках субсидирования

бюджетных и автономных учреждений образования (4 572 290,7 тыс. рублей) и здравоохранения (1 339 345,5 тыс. рублей).

1.2.2. По непрограммным направлениям деятельности Администрации предусматривались бюджетные назначения в 404 012,6 тыс. рублей, которые исполнены в сумме 407 608,6 тыс. рублей или на 100,9 % к бюджету и на 99,9 % к росписи. Основной объем непрограммных расходов освоен по целевой статье 9910000090 «Содержание исполнительного органа государственной власти Санкт-Петербурга» в сумме 252 832,5 тыс. рублей или на 100 % к бюджету и к росписи.

Кроме этого, в рамках непрограммных расходов Администрацией произведено расходование средств резервного фонда Правительства Санкт-Петербурга на меры по противодействию распространения коронавирусной инфекции, по введенным в I, III и IV квартале росписью по целевому назначению:

(тыс. рублей)

Целевое назначение бюджетных ассигнований	Сводная бюджетная роспись	Исполнено за 2021 год
Расходы на выплаты медицинским работникам, участвующим в вакцинации взрослого населения против COVID-19, оплату отпусков и выплату компенсации за неиспользованные отпуска указанным медицинским работникам	4 934,4	4 934,4
Субсидии на иные цели на закупку услуг по предоставлению автомобилей с водителем для обеспечения перевозки мед. работников при осуществлении посещений пациентов на дому	1 868,7	1 868,7
Субсидии на иные цели на оплату отпусков и выплату компенсаций за неиспользованные отпуска медицинским и иным работникам в соответствии в ПП СПб от 17.12.2021 № 992	1 546,2	1 546,2
Итого:	8 349,3	8 349,3

Исполнение Администрацией указанных расходов в полном объеме обусловлено перечислением средств субсидий на иные цели на счета подведомственных медицинских учреждений.

Согласно данным ф. 0503296 «Сведения об исполнении судебных решений по денежным обязательствам» сумма неисполненных обязательств по исполнительным документам на начало 2021 года составляла 25 тыс. рублей; в течение года принято денежных обязательств по исполнительным документам на сумму 8 192,2 тыс. рублей; исполнено – 7 852,8 тыс. рублей. Сумма неисполненных денежных обязательств на конец года составляет 364,3 тыс. рублей.

Сопоставлением данных Отчета ф. 0503127 Администрации по расходам с данными Отчета о движении денежных средств (ф. 0503123) и Сведений об исполнении бюджета (ф. 0503164) расхождений не установлено.

1.2.3. Оценка финансового обеспечения реализации в Санкт-Петербурге национальных (региональных) проектов

В 2021 году Администрации были предусмотрены средства на финансирование расходов в рамках 3 национальных проектов: «Образование», «Демография» и «Жилье и городская среда» в части реализации 5 региональных составляющих проектов.

Информация о кассовом исполнении расходов на региональные проекты за счет бюджетных средств представлена в таблице:

(тыс. рублей)

Код и наименование регионального проекта	Закон о бюджете	Сводная бюджетная роспись		Исполнено за 2021 год		% исполнения	
		всего	в т.ч. за счет ФБ	всего	в т.ч. за счет ФБ	к бюджету	к росписи
Е4 «Цифровая образовательная среда»	11 272,7	17 094,6	0,0	17 094,6	-	151,6	100,0
Е5 «Учитель будущего»	297,4	0,0	0,0	0,0	0,0	0,0	0,0
Е1 «Современная школа»	0,0	297,4	0,0	297,4	0,0	0,0	100,0

Код и наименование регионального проекта	Закон о бюджете	Сводная бюджетная роспись		Исполнено за 2021 год		% исполнения	
		всего	в т.ч. за счет ФБ	всего	в т.ч. за счет ФБ	к бюджету	к росписи
F2 «Формирование комфортной городской среды»	0,0	69 734,3	0,0	69 734,3	0,0	0,0	100,0
P5 «Создание для всех категорий и групп населения условий для занятий физической культурой и спортом, массовым спортом, в том числе повышение уровня обеспеченности населения объектами спорта, а также подготовка спортивного резерва»	3 520,9	3 520,9	0,0	3 520,2	0,0	100,0	100,0
Итого:	15 091,0	90 647,3	0,0	90 646,5	0,0	600,7	100,0

Объемы исполненных ассигнований подтверждаются сопоставлением с данными сводного Отчета о бюджетных обязательствах (ф. 0503128-НП), и данными Отчетов об обязательствах учреждения (ф. 0503738-НП) подведомственных Администрации учреждений.

2. Анализ дебиторской и кредиторской задолженности

Выверка показателей ф. 0503169 по дебиторской и кредиторской задолженности проведена на основании данных Баланса ГРБС (ф. 0503130), Отчета о финансовых результатах деятельности (ф. 0503121) и Отчета о бюджетных обязательствах (ф. 0503128). Расхождений не установлено.

Так, согласно данным ф. 0503169 «Сведения по дебиторской и кредиторской задолженности» дебиторская задолженность Администрации по состоянию на 01.01.2022 составила 921 779,8 тыс. рублей и возросла по сравнению с началом года в 4 раза, что обусловлено увеличением остатков субсидий бюджетных учреждений на иные цели.

Объем кредиторской задолженности с начала года сократился на 2,9 % и составил 35 430,9 тыс. рублей, наибольшая доля задолженности (52,4 %) приходится на задолженность по заработной плате за 2-ю половину декабря 2021 года (10 487,8 тыс. рублей) и начислениям на оплату труда с НДФЛ (8 094,2 тыс. рублей).

Долгосрочная и просроченная задолженности отсутствуют.

Выводы:

1. В Контрольно-счетную палату Санкт-Петербурга годовая бюджетная отчетность Администрации Петроградского района Санкт-Петербурга за 2021 год представлена Комитетом финансов с соблюдением сроков, установленных ст. 35 Закона Санкт-Петербурга «О бюджетном процессе в Санкт-Петербурге», и содержит все формы, предусмотренные Инструкцией № 191н.

2. Внешней проверкой годовой бюджетной отчетности нарушения Инструкции № 191н не установлены.

2. Показатели отчета об исполнении бюджета Администрации по состоянию на 01.01.2022 по расходам в сумме 8 125 659,2 тыс. рублей соответствуют показателям ведомственной классификации расходов исполнения бюджета Санкт-Петербурга за 2021 год.

3. В целом показатели годовой бюджетной отчетности Администрации Петроградского района Санкт-Петербурга за 2021 год взаимосвязаны. Признаков неполноты и недостоверности форм бюджетной отчетности не установлено.

14. Администрация Петродворцового района Санкт-Петербурга

1. Оценка исполнения бюджетных назначений и иных показателей, установленных Законом о бюджете

Основные данные об исполнении утвержденных и исполненных бюджетных назначений представлены в таблице:

(тыс. рублей)

Наименование показателя	Утверждено		Исполнено		
	Законом о бюджете	Сводной бюджетной росписью	сумма	в % от	
				бюджета	росписи
Доходы, всего	x	47 096,1	47 274,0	x	100,4
Расходы, всего	6 130 379,4	6 348 048,6	6 347 690,0	103,5	99,9
Результат исполнения бюджета (профицит (+)/, дефицит (-))	x	x	-6 300 416,0	x	x

Выверка исполненных значений показателей проведена на основании данных форм 0503127, 0503110, 0503123. Так, по данным раздела 1 «Доходы бюджета» Отчета об исполнении бюджета ф. 0503127 на 01.01.2022 доходы составили 47 274 тыс. рублей, что подтверждается показателями Справки по заключению счетов бюджетного учета отчетного финансового года (ф. 0503110), Отчета о состоянии лицевого счета администратора доходов бюджета (ф. 0531787 УФК по г. Санкт-Петербургу). По данным раздела 2 «Расходы бюджета» Отчета об исполнении бюджета ф. 0503127 на 01.01.2022 расходы составили 6 347 690 тыс. рублей, что подтверждается показателями Отчета о движении денежных средств (ф. 0503123).

Бюджет за 2021 год исполнен Администрацией с дефицитом в сумме 6 300 416 тыс. рублей. На указанную сумму сократились остатки по расчетам с органом, организующим исполнение бюджета.

1.1. Исполнение бюджета Санкт-Петербурга по доходам

Кассовое исполнение по доходам составило 47 274 тыс. рублей или на 100,4 %. Данные в разрезе доходных источников приведены в таблице:

(тыс. рублей)

Наименование доходного источника	Утвержденные бюджетные назначения	Исполнено за 2021 год	
		сумма	в %
ДОХОДЫ, всего, в том числе:	47 096,1	47 274,0	100,4
НАЛОГОВЫЕ И НЕНАЛОГОВЫЕ ДОХОДЫ, из них:	10 373,8	10 551,8	101,7
Доходы от использования имущества, находящегося в государственной и муниципальной собственности	6 881,8	7 112,8	103,4
Доходы от оказания платных услуг и компенсации затрат государства	2 802,9	2 791,2	99,6
Штрафы, санкции, возмещение ущерба	689,1	587,1	85,2
БЕЗВОЗМЕЗДНЫЕ ПОСТУПЛЕНИЯ, из них:	36 722,2	36 722,2	100,0
Доходы бюджетов субъектов Российской Федерации от возврата бюджетными учреждениями остатков субсидий прошлых лет	36 722,2	36 722,2	100,0

Неисполнение плановых показателей по отдельным статьям доходам сложилось в основном в результате снижения поступления штрафных санкций за нарушение условий контракта на 42,7 % (при плане 130,9 тыс. рублей поступило 75 тыс. рублей).

1.2. Исполнение бюджета Санкт-Петербурга по расходам

Согласно данным ф. 0503127 расходы за 2021 год исполнены в сумме 6 347 690 тыс. рублей или на 99,9 % от утвержденных бюджетных назначений.

1.2.1. Исполнение в разрезе государственных программ Санкт-Петербурга

В соответствии с Ведомственной структурой расходов бюджета Санкт-Петербурга на 2021 год Администрации на финансовое обеспечение реализации 12 государственных программ были утверждены бюджетные ассигнования в объеме 5 780 523,8 тыс. рублей, которые освоены в сумме 5 987 170,4 тыс. рублей или на 103,6 % от бюджета и на 99,9 % от сводной бюджетной росписи, данные представлены в таблице:

(тыс. рублей)

Наименование госпрограммы	Закон о бюджете	Сводная бюджетная роспись	Исполнено за 2021 год		
			сумма	в % от	
				бюджета	росписи
Всего:	5 780 523,8	5 987 505,4	5 987 170,4	103,6	99,9
Развитие здравоохранения	335 932,3	405 938,4	405 938,1	120,8	99,9
Развитие образования	3 592 212,2	3 659 704,0	3 659 704,0	101,9	100,0
Социальная поддержка граждан	626 145,7	621 969,2	621 969,1	99,3	99,9
Развитие физической культуры и спорта	251 629,1	255 037,4	255 037,4	101,4	100,0
Обеспечение законности, правопорядка и безопасности	448,2	15 793,9	15 793,8	3 523,8	99,9
Комплексное развитие систем коммунальной инфраструктуры, энергетики и энергосбережения	57 199,4	51 693,1	51 693,0	90,4	99,9
Развитие сферы культуры	525 065,6	511 420,8	511 420,7	97,4	99,9
Обеспечение доступным жильем и жилищно-коммунальными услугами жителей	211 826,2	220 857,9	220 524,4	104,1	99,8
Благоустройство и охрана окружающей среды	90 327,2	155 576,6	155 576,3	172,2	99,9
Повышение эффективности государственного управления	2 379,3	3 336,5	3 336,1	140,2	99,9
Экономическое и социальное развитие территорий	474,7	134,9	134,8	28,4	99,9
Создание условий для обеспечения общественного согласия	86 883,9	86 042,7	86 042,7	99,0	100,0

Наибольший объем бюджетных обязательств Санкт-Петербурга по программным направлениям исполнен Администрацией в социальной сфере в рамках субсидирования бюджетных и автономных учреждений образования (4 133 941,4 тыс. рублей) и здравоохранения (405 513,8 тыс. рублей).

1.2.2. По непрограммным направлениям деятельности Администрации предусматривались бюджетные назначения в объеме 349 855,6 тыс. рублей, которые исполнены в сумме 360 519,6 тыс. рублей или на 103 % к бюджету и на 99,9 % к росписи. Основной объем непрограммных расходов освоен по целевой статье 9910000090 «Содержание исполнительного органа государственной власти Санкт-Петербурга» в сумме 240 990,7 тыс. рублей или на 100,4 % к бюджету и на 100 % к росписи.

Кроме этого, в рамках непрограммных расходов Администрацией произведено расходование средств резервного фонда Правительства Санкт-Петербурга на меры по противодействию распространения коронавирусной инфекции, по введенным в IV квартале росписью по целевому назначению:

(тыс. рублей)

Целевое назначение бюджетных ассигнований	Сводная бюджетная роспись	Исполнено за 2021 год
Субсидии на иные цели на оплату отпусков и выплату компенсаций за неиспользованные отпуска медицинским и иным работникам в соответствии в ПП СПб от 17.12.2021 № 992	13 854,3	13 854,3
Расходы на выплаты медицинским работникам, участвующим в вакцинации взрослого населения против COVID-19, оплату отпусков и выплату компенсации за неиспользованные отпуска указанным медицинским работникам	3 878,2	3 878,2
Итого:	17 732,5	17 732,5

Исполнение Администрацией указанных расходов в полном объеме обусловлено перечислением средств субсидий на иные цели на счета подведомственных медицинских учреждений.

Согласно данным ф. 0503296 «Сведения об исполнении судебных решений по денежным обязательствам» неисполненные обязательств по исполнительным документам на начало 2021 отсутствуют; в течение года принято денежных обязательств

по исполнительным документам на сумму 584,8 тыс. рублей, которые исполнены в полном объеме.

Сопоставлением данных Отчета ф. 0503127 Администрации по расходам с данными Отчета о движении денежных средств (ф. 0503123) и Сведений об исполнении бюджета (ф. 0503164) расхождений не установлено.

1.2.3. Оценка финансового обеспечения реализации в Санкт-Петербурге национальных (региональных) проектов

В 2021 году Администрации были предусмотрены средства на финансирование расходов в рамках 3 национальных проектов: «Образование», «Демография» и «Жилье и городская среда» в части реализации 6 региональных составляющих проектов.

Информация о кассовом исполнении расходов на региональные проекты за счет бюджетных средств представлена в таблице:

(тыс. рублей)

Код и наименование регионального проекта	Закон о бюджете	Сводная бюджетная роспись		Исполнено за 2021 год		% исполнения	
		всего	в т.ч. за счет ФБ	всего	в т.ч. за счет ФБ	к бюджету	к росписи
E1 «Современная школа»	0,0	584,3	0,0	584,3	0,0		100,0
E4 «Цифровая образовательная среда»	18 036,4	22 792,8	0,0	22 792,8	0,0	126,4	100,0
E5 «Учитель будущего»	584,3	0,0	0,0	0,0	0,0		
F2 «Формирование комфортной городской среды»	0,0	64 363,6	0,0	64 363,5	0,0		100,0
P3 «Разработка и реализация программы системной поддержки и повышения качества жизни граждан старшего поколения»	147,2	147,2	72,1	147,1	72,1	99,9	99,9
P5 Создание для всех категорий и групп населения физической культурой и спортом, в том числе повышение уровня обеспеченности населения объектами спорта, а также подготовка спортивного резерва	1 585,4	1 585,4	0,0	1 585,4	0,0	100,0	100,0
Итого:	20 353,3	89 473,3	72,1	89 473,1	72,1	439,6	100,0

Объемы исполненных ассигнований подтверждаются сопоставлением с данными сводного Отчета о бюджетных обязательствах (ф. 0503128-НП), и данными Отчетов об обязательствах учреждения (ф. 0503738-НП) подведомственных Администрации учреждений.

2. Анализ дебиторской и кредиторской задолженности

Выверка показателей ф. 0503169 по дебиторской и кредиторской задолженности проведена на основании данных Баланса ГРБС (ф. 0503130), Отчета о финансовых результатах деятельности (ф. 0503121) и Отчета о бюджетных обязательствах (ф. 0503128). Расхождений не установлено.

Так, согласно данным ф. 0503169 «Сведения по дебиторской и кредиторской задолженности» дебиторская задолженность Администрации по состоянию на 01.01.2022 составила 129 827,1 тыс. рублей, что на 0,7 % меньше чем на начало 2021 года.

Объем кредиторской задолженности снизился на 1,6 раза и составил 20 001,3 тыс. рублей, наибольшая доля (96,8 %) приходится на задолженность заработной плате за 2-ю половину декабря 2021 года (11 265,1 тыс. рублей) и начислениям на оплату труда с НДФЛ (8 101,3 тыс. рублей).

Долгосрочная и просроченная задолженности отсутствуют.

Начиная с 1 января 2020 года при ведении бюджетного учета применяется федеральный стандарт бухгалтерского учета для организаций государственного сектора «Резервы. Раскрытие информации об условных обязательствах и условных активов»,

утвержденный приказом Министерства финансов Российской Федерации от 30.05.2018 № 124н «Об утверждении федерального стандарта бухгалтерского учета для организаций государственного сектора «Резервы». Раскрытие информации об условных обязательствах и условных активов» (далее – СГС «Резервы»).

Согласно п.п. 6, 11, 22 СГС «Резервы» субъект учета обязан создавать резерв по осуществлению расходов в целях исполнения требования с ненаступившим сроком его исполнение, в том числе обязанность, возникающая из претензионных требований и исков по результатам фактов хозяйственной жизни, которые признаются в бухгалтерском учете на дату получения претензионного требования или на дату уведомления субъекта учета о принятии иска к судебному производству. Резерв по претензиям, искам признается в полной сумме претензионных требований и исков.

В соответствии с п.п. 302.1, 308, 309 Инструкции № 157н для обобщения информации о состоянии и движении сумм резервов, в том числе возникающих из претензионных требований и исков по результатам фактов хозяйственной жизни в бухгалтерском учете предназначены счета – балансовый 40160 «Резервы предстоящих расходов» и учета санкционированных расходов 50299 «Отложенные обязательства».

Таким образом, учреждения государственного сектора в целях формирования резерва по осуществлению расходов, возникающих из претензионных требований и исков, отражают в бухгалтерском учете на балансовом счете 40160 «Резервы предстоящих расходов» и счете учета санкционированных расходов 50299 «Отложенные обязательства» суммы предъявленных претензионных требований и исков.

Однако в нарушение указанных требований, Администрация не отразила на счетах бухгалтерского учета обязанность по расходам, возникающую из искового требования по делу от 17.05.2021 № А56-42176/2021 на сумму 225,7 тыс. рублей.

Выводы:

1. В Контрольно-счетную палату Санкт-Петербурга годовая бюджетная отчетность Администрации Петродворцового района Санкт-Петербурга за 2021 год представлена Комитетом финансов с соблюдением сроков, установленных ст. 35 Закона Санкт-Петербурга «О бюджетном процессе в Санкт-Петербурге», и содержит все формы, предусмотренные Инструкцией № 191н.

3. Внешней проверкой годовой бюджетной отчетности нарушения Инструкции № 191н не установлены.

4. В нарушение требований ст. 264.1 Бюджетного кодекса РФ, пунктов 302.1, 308, 309, 319 Инструкции № 157н, пунктов 6, 11, 22 СГС «Резервы», Администрация не сформировала резерв по осуществлению расходов возникших по исковому требованию по делу, рассматриваемому в суде первой инстанции по счетам бюджетного учета 40160 «Резервы предстоящих расходов» и 50299 «Отложенные обязательства» на сумму 225,7 тыс. рублей, что привело к искажению показателей в формах бюджетной отчетности: ф. 0503121, ф. 0503130, ф. 0503169, ф. 0503128 (1 случай).

3. Показатели отчета об исполнении бюджета Администрации по состоянию на 01.01.2022 по расходам в сумме 6 347 690 тыс. рублей соответствуют показателям ведомственной классификации расходов исполнения бюджета Санкт-Петербурга за 2021 год.

4. В целом показатели годовой бюджетной отчетности Администрации Петродворцового района Санкт-Петербурга за 2021 год взаимосвязаны. Признаков неполноты и недостоверности форм бюджетной отчетности не установлено.

15. Администрация Приморского района Санкт-Петербурга

1. Оценка исполнения бюджетных назначений и иных показателей, установленных Законом о бюджете

Основные данные об исполнении утвержденных и исполненных бюджетных назначений представлены в таблице:

(тыс. рублей)

Наименование показателя	Утверждено		Исполнено		
	Законом о бюджете	Сводной бюджетной росписью	сумма	в % от	
				бюджета	росписи
Доходы, всего	x	64 410,5	68 426,0	x	106,2
Расходы, всего	19 078 558,4	19 705 806,8	19 699 405,3	103,3	99,9
Результат исполнения бюджета (профицит (+)/, дефицит (-))	x	x	-19 630 979,3	x	x

Выверка исполненных значений показателей проведена на основании данных форм 0503127, 0503110, 0503123. Так, по данным раздела 1 «Доходы бюджета» Отчета об исполнении бюджета ф. 0503127 на 01.01.2022 доходы составили 68 426 тыс. рублей, что подтверждается показателями Справки по заключению счетов бюджетного учета отчетного финансового года (ф. 0503110), Отчета о состоянии лицевого счета администратора доходов бюджета (ф. 0531787 УФК по г. Санкт-Петербургу). По данным раздела 2 «Расходы бюджета» Отчета об исполнении бюджета ф. 0503127 на 01.01.2022 расходы составили 19 699 405,3 тыс. рублей, что подтверждается показателями Отчета о движении денежных средств (ф. 0503123).

Бюджет за 2021 год исполнен Администрацией с дефицитом в сумме 19 630 979,3 тыс. рублей. На указанную сумму сократились остатки по расчетам с органом, организующим исполнение бюджета.

1.1. Исполнение бюджета Санкт-Петербурга по доходам

Кассовое исполнение по доходам составило 68 426 тыс. рублей или на 106,2 %. Данные в разрезе доходных источников приведены в таблице:

(тыс. рублей)

Наименование доходного источника	Утвержденные бюджетные назначения	Исполнено за 2021 год	
		сумма	в %
ДОХОДЫ, всего, в том числе:	64 410,5	68 426,0	106,2
НАЛОГОВЫЕ И НЕНАЛОГОВЫЕ ДОХОДЫ, из них:	40 705,3	44 720,4	109,9
Доходы от использования имущества, находящегося в государственной и муниципальной собственности	28 885,3	28 960,3	100,3
Доходы от оказания платных услуг и компенсации затрат государства	5 955,2	7 765,9	130,4
Штрафы, санкции, возмещение ущерба	2 814,9	4 928,8	175,1
Прочие неналоговые доходы	3 049,9	3 065,4	100,5
БЕЗВОЗМЕЗДНЫЕ ПОСТУПЛЕНИЯ, из них:	23 705,2	23 705,6	100,0
Доходы бюджетов субъектов Российской Федерации от возврата бюджетными учреждениями остатков субсидий прошлых лет	23 705,2	23 705,6	100,0

Превышение плановых показателей по доходам сложилось в основном за счет перевыполнения поступлений по:

– возвратам средств, полученных и не использованных учреждениями и организациями в прошлые годы, в том числе дебиторской задолженности прошлых лет на 32,2 % (при плане 5 373,9 тыс. рублей поступило платежей на 7 104,6 тыс. рублей);

– штрафам, неустойкам, пени, уплаченных поставщиками (исполнителями, подрядчиками) за просрочку исполнения обязательств по государственным контрактам в 431,7 раза (при плане 4,7 тыс. рублей поступило платежей на 2 024,5 тыс. рублей).

1.2. Исполнение бюджета Санкт-Петербурга по расходам

Согласно данным ф. 0503127 расходы за 2021 год исполнены в сумме 19 699 405,6 тыс. рублей или на 99,9 % от утвержденных бюджетных назначений.

1.2.1. Исполнение в разрезе государственных программ Санкт-Петербурга

В соответствии с Ведомственной структурой расходов бюджета Санкт-Петербурга на 2021 год Администрации на финансовое обеспечение реализации 12 государственных программ были утверждены бюджетные ассигнования в объеме 18 499 620,9 тыс. рублей, которые освоены в сумме 19 093 902,8 тыс. рублей или на 103,2 % от бюджета и на 99,9 % от сводной бюджетной росписи, данные представлены в таблице:

(тыс. рублей)

Наименование госпрограммы	Закон о бюджете	Сводная бюджетная роспись	Исполнено за 2021 год		
			сумма	в % от	
				бюджета	росписи
Всего:	18 499 620,9	19 100 301,1	19 093 902,8	103,2	99,9
Развитие здравоохранения	1 309 025,7	1 646 343,1	1 646 340,8	125,8	99,9
Развитие образования	13 676 971,9	13 847 662,2	13 841 369,1	101,2	99,9
Социальная поддержка граждан	1 378 135,3	1 378 135,3	1 378 133,7	100,0	99,9
Развитие физической культуры и спорта	237 858,7	237 858,7	237 858,7	100,0	100,0
Обеспечение законности, правопорядка и безопасности	2 561,9	5 035,8	5 033,9	196,5	100,0
Комплексное развитие систем коммунальной инфраструктуры, энергетики и энергосбережения	226 212,1	226 212,1	226 212,1	100,0	100,0
Развитие сферы культуры	789 479,8	789 479,8	789 479,8	100,0	100,0
Обеспечение доступным жильем и жилищно-коммунальными услугами жителей	480 043,4	479 978,1	479 880,6	100,0	99,9
Благоустройство и охрана окружающей среды	201 782,0	290 071,0	290 070,2	143,8	99,9
Повышение эффективности государственного управления	10 163,2	12 138,1	12 137,1	119,4	99,9
Экономическое и социальное развитие территорий	114,9	114,9	114,8	99,9	99,9
Создание условий для обеспечения общественного согласия	187 272,0	187 272,0	187 272,0	100,0	100,0

Наибольший объем бюджетных обязательств Санкт-Петербурга по программным направлениям исполнен Администрацией в социальной сфере в рамках субсидирования бюджетных и автономных учреждений образования (14 491 323,2 тыс. рублей) и здравоохранения (1 069 664,7 тыс. рублей).

1.2.2. По непрограммным направлениям деятельности Администрации предусматривались бюджетные назначения в объеме 578 937,5 тыс. рублей, которые исполнены в сумме 605 502,8 тыс. рублей или на 104,6 % к бюджету и на 99,9 % к росписи.

Основной объем непрограммных расходов освоен по целевым статьям:

– 9910000090 «Содержание исполнительного органа государственной власти Санкт-Петербурга» в сумме 352 575 тыс. рублей или на 100,03 % к бюджету и 99,9 % к росписи;

– 9920000320 «Содержание централизованных бухгалтерий» в сумме 193 520,6 тыс. рублей или на 99 % к бюджету и 99,9 % к росписи.

Кроме этого, в рамках непрограммных расходов Администрацией произведено расходование средств резервного фонда Правительства Санкт-Петербурга на меры по противодействию распространения коронавирусной инфекции, по введенным в I, III и IV квартале росписью по целевому назначению:

(тыс. рублей)

Целевое назначение бюджетных ассигнований	Сводная бюджетная роспись	Исполнено за 2021 год
Расходы на выплаты медицинским работникам, участвующим в вакцинации взрослого населения против COVID-19, оплату отпусков	22 659,0	22 659,0

Целевое назначение бюджетных ассигнований	Сводная бюджетная роспись	Исполнено за 2021 год
и выплату компенсации за неиспользованные отпуска указанным медицинским работникам		
Субсидии на иные цели на закупку услуг по предоставлению автомобилей с водителем для обеспечения перевозки мед. работников при осуществлении посещений пациентов на дому	18 931,5	18 391,5
Субсидии на иные цели на оплату отпусков и выплату компенсаций за неиспользованные отпуска медицинским и иным работникам в соответствии в ПП СПб от 17.12.2021 № 992	5 631,1	5 631,1
Итого:	47 221,6	47 221,6

Исполнение Администрацией указанных расходов в полном объеме обусловлено перечислением средств субсидий на иные цели на счета подведомственных медицинских учреждений.

Согласно данным ф. 0503296 «Сведения об исполнении судебных решений по денежным обязательствам» неисполненные обязательства по исполнительным документам на начало 2021 года отсутствовали; в течение года принято денежных обязательств по судебным решениям судов на сумму 4 938,7 тыс. рублей; исполнено обязательств на сумму 876,3 тыс. рублей. Сумма неисполненных обязательств на конец 2021 года составляет 4 062,4 тыс. рублей.

Так, Администрацией осуществлены расходы на исполнение судебных актов по возмещению причиненного вреда и судебных расходов за счет средств непрограммных расходов по целевой статье 9910000090 «Содержание исполнительного органа государственной власти Санкт-Петербурга» на общую сумму 551,6 тыс. рублей, что является избыточными расходами бюджетных средств, подлежащими восстановлению в порядке регрессного требования с ответственных должностных лиц.

Сопоставлением данных Отчета ф. 0503127 Администрации по расходам с данными Отчета о движении денежных средств (ф. 0503123) и Сведений об исполнении бюджета (ф. 0503164) расхождений не установлено.

1.2.3. Оценка финансового обеспечения реализации в Санкт-Петербурге национальных (региональных) проектов

В 2021 году Администрации были предусмотрены средства на финансирование расходов в рамках **3 национальных проектов**: «Образование», «Демография» и «Жилье и городская среда» в части реализации 5 региональных составляющих проектов.

Информация о кассовом исполнении расходов на региональные проекты за счет бюджетных средств представлена в таблице:

(тыс. рублей)

Код и наименование регионального проекта	Закон о бюджете	Сводная бюджетная роспись		Исполнено за 2021 год		% исполнения	
		всего	в т.ч. за счет ФБ	всего	в т.ч. за счет ФБ	к бюджету	к росписи
E1 «Современная школа»	-	900,0	-	900,0	-		100,0
E4 «Цифровая образовательная среда»	18 036,4	63 898,3	23 362,8	63 898,0	23 362,7	354,3	100,0
E5 «Учитель будущего»	900,0	-	-	-	-		
F2 «Формирование комфортной городской среды»	-	108 061,3	0,30	108 0361,3	-		100,0
P3 «Разработка и реализация программы системной поддержки и повышения качества жизни граждан старшего поколения»	205,5	205,5	100,7	205,5	100,7	100,0	100,0
P5 «Создание для всех категорий и групп населения физической культурой и спортом, в том числе повышение уровня обеспеченности населения»	6 170,0	6 170,0	-	6 170,0	-	100,0	100,0

Код и наименование регионального проекта	Закон о бюджете	Сводная бюджетная роспись		Исполнено за 2021 год		% исполнения	
		всего	в т.ч. за счет ФБ	всего	в т.ч. за счет ФБ	к бюдж ету	к роспис и
объектами спорта, а также подготовка спортивного резерва»							
Итого:	25 311,9	179 235,1	23 463,5	179 234,8	23 463,4	708,1	99,9

Объемы исполненных ассигнований подтверждаются сопоставлением с данными сводного Отчета о бюджетных обязательствах (ф. 0503128-НП), и данными Отчетов об обязательствах учреждения (ф. 0503738-НП) подведомственных Администрации учреждений.

2. Анализ дебиторской и кредиторской задолженности

Выверка показателей ф. 0503169 по дебиторской и кредиторской задолженности проведена на основании данных Баланса ГРБС (ф. 0503130), Отчета о финансовых результатах деятельности (ф. 0503121) и Отчета о бюджетных обязательствах (ф. 0503128). Расхождений не установлено.

Так, согласно данным ф. 0503169 «Сведения по дебиторской и кредиторской задолженности» дебиторская задолженность Администрации по состоянию на 01.01.2022 возросло по сравнению с началом года в 5 раз и составила 648 576 тыс. рублей, что обусловлено увеличением остатков субсидий бюджетных учреждений на иные цели.

В ходе анализа ф. 0503169 по счету 303 10 000 «Расчеты по страховым взносам на обязательное пенсионное страхование на выплату страховой части трудовой пенсии» **установлена переплата на сумму 609 тыс. рублей**, что является неэффективным расходованием бюджетных средств.

Объем кредиторской задолженности снизился с начала года на 7,2 % и составил 48 980,6 тыс. рублей, наибольшая доля (89 %) приходится на задолженность по заработной плате за 2-ю половину декабря 2021 года (30 367,5 тыс. рублей) и начислениям на оплату труда с НДФЛ (13 239,8 тыс. рублей). Долгосрочная и просроченная задолженности отсутствуют.

Выводы:

1. В Контрольно-счетную палату Санкт-Петербурга годовая бюджетная отчетность Администрации Приморского района Санкт-Петербурга за 2021 год представлена Комитетом финансов с соблюдением сроков, установленных ст. 35 Закона Санкт-Петербурга «О бюджетном процессе в Санкт-Петербурге», и содержит все формы, предусмотренные Инструкцией № 191н.

2. В нарушение ст. 34 БК РФ бюджетные средства Санкт-Петербурга отвлечены в дебиторскую задолженность в результате уплаты сверх исчисленных за отчетный период страховых взносов в сумме 609 тыс. рублей, что является неэффективным расходованием бюджетных средств.

3. При исполнении в 2021 году расходов бюджета Санкт-Петербурга Администрацией Приморского района Санкт-Петербурга было допущено, с учетом положений ст. 34 БК РФ, неэффективное расходование средств бюджета в виде оплаты возмещения причиненного вреда и судебных расходов на сумму 551,6 тыс. рублей, что является признаком ущерба в виде избыточных расходов бюджетных средств Санкт-Петербурга.

4. Показатели отчета об исполнении бюджета Администрации по состоянию на 01.01.2022 по расходам в сумме 19 699 405,3 тыс. рублей соответствуют показателям ведомственной классификации расходов исполнения бюджета Санкт-Петербурга за 2021 год.

5. В целом показатели годовой бюджетной отчетности Администрации Приморского района Санкт-Петербурга за 2021 год взаимосвязаны. Признаков неполноты и недостоверности форм бюджетной отчетности не установлено.

16. Администрация Пушкинского района Санкт-Петербурга

1. Оценка исполнения бюджетных назначений и иных показателей, установленных Законом о бюджете

Основные данные об исполнении утвержденных и исполненных бюджетных назначений представлены в таблице:

(тыс. рублей)

Наименование показателя	Утверждено		Исполнено		
	Законом о бюджете	Сводной бюджетной росписью	сумма	в % от	
				бюджета	росписи
Доходы, всего	x	53 619,2	56 340,3	x	105,1
Расходы, всего	10 718 671,2	11 307 211,5	11 215 202,1	104,6	99,2
Результат исполнения бюджета (профицит (+)/, дефицит (-))	x	x	- 11 158 861,8	x	x

Выверка исполненных значений показателей проведена на основании данных форм 0503127, 0503110, 0503123. Так, по данным раздела 1 «Доходы бюджета» Отчета об исполнении бюджета ф. 0503127 на 01.01.2022 доходы составили 56 340,3 тыс. рублей, что подтверждается показателями Справки по заключению счетов бюджетного учета отчетного финансового года (ф. 0503110), Отчета о состоянии лицевого счета администратора доходов бюджета (ф. 0531787 УФК по г. Санкт-Петербургу). По данным раздела 2 «Расходы бюджета» Отчета об исполнении бюджета ф. 0503127 на 01.01.2022 расходы составили 11 215 202,1 тыс. рублей, что подтверждается показателями Отчета о движении денежных средств (ф. 0503123).

Бюджет за 2021 год исполнен Администрацией с дефицитом в сумме 11 158 861,8 тыс. рублей. На указанную сумму сократились остатки по расчетам с органом, организующим исполнение бюджета.

1.1. Исполнение бюджета Санкт-Петербурга по доходам

Кассовое исполнение по доходам составило 56 340,3 тыс. рублей или на 105,1 %. Данные в разрезе доходных источников приведены в таблице:

(тыс. рублей)

Наименование доходного источника	Утвержденные бюджетные назначения	Исполнено за 2021 год	
		сумма	в %
ДОХОДЫ, всего, в том числе:	53 619,2	56 340,3	105,1
НАЛОГОВЫЕ И НЕНАЛОГОВЫЕ ДОХОДЫ, из них:	22 931,0	24 730,8	107,8
Доходы от использования имущества, находящегося в государственной и муниципальной собственности	17 052,8	17 726,0	103,9
Доходы от оказания платных услуг и компенсации затрат государства	2 110,3	2 259,6	107,1
Штрафы, санкции, возмещение ущерба	3 630,0	4 507,6	124,1
Прочие неналоговые доходы	121,9	137,0	112,4
БЕЗВОЗМЕЗДНЫЕ ПОСТУПЛЕНИЯ, из них:	30 688,3	31 609,5	103,0
Доходы бюджетов субъектов Российской Федерации от возврата бюджетными учреждениями остатков субсидий прошлых лет	30 688,3	31 609,5	103,0

Превышение плановых показателей по доходам сложилось в основном за счет перевыполнения поступлений по:

– административным штрафам, установленным законами субъектов РФ об административных правонарушениях на 24,1 % (при плане 1 065 тыс. рублей поступило 1 321,2 тыс. рублей);

– доходам от платы за пользование жилыми помещениями (платы за наем) для нанимателей жилых помещений государственного жилищного фонда Санкт-Петербурга на 4,5 % (при плане 15 785,9 тыс. рублей поступило 16 489 тыс. рублей).

1.2. Исполнение бюджета Санкт-Петербурга по расходам

Согласно данным ф. 0503127 расходы за 2021 год исполнены в сумме 11 215 202,1 тыс. рублей или на 99,2 % от утвержденных бюджетных назначений.

1.2.1. Исполнение в разрезе государственных программ Санкт-Петербурга

В соответствии с Ведомственной структурой расходов бюджета Санкт-Петербурга на 2021 год Администрации на финансовое обеспечение реализации 12 государственных программ были утверждены бюджетные ассигнования в объеме 10 313 088,1 тыс. рублей, которые освоены в сумме 10 790 097,4 тыс. рублей или на 104,6 % от бюджета и на 99,2 % от сводной бюджетной росписи, данные представлены в таблице:

(тыс. рублей)

Наименование госпрограммы	Закон о бюджете	Сводная бюджетная роспись	Исполнено за 2021 год		
			сумма	в % от	
				бюджета	росписи
Всего:	10 313 088,1	10 881 858,8	10 790 097,4	104,6	99,2
Развитие здравоохранения	736 878,6	1 098 946,8	1 098 946,5	149,1	99,9
Развитие образования	6 771 979,2	7 004 777,2	7 002 301,8	103,4	99,9
Социальная поддержка граждан	827 025,6	823 308,0	823 308,0	99,6	100,0
Развитие физической культуры и спорта	290 549,2	283 332,1	283 332,1	97,5	100,0
Обеспечение законности, правопорядка и безопасности	256,5	75 535,0	43 667,3	17 024,3	57,8
Комплексное развитие систем коммунальной инфраструктуры, энергетики и энергосбережения	99 747,1	99 747,1	99 747,1	100,0	100,0
Развитие сферы культуры	669 741,4	704 183,8	704 183,3	105,1	99,9
Обеспечение доступным жильем и жилищно-коммунальными услугами жителей	316 206,6	325 202,9	323 695,6	102,4	99,5
Благоустройство и охрана окружающей среды	447 729,5	305 887,7	250 209,2	55,9	81,8
Повышение эффективности государственного управления	3 789,9	3 789,9	3 558,3	93,9	93,9
Экономическое и социальное развитие территорий	2 155,8	1 045,9	1 045,8	48,5	99,9
Создание условий для обеспечения общественного согласия	147 028,7	156 102,4	156 102,4	106,2	100,0

Наибольший объем бюджетных обязательств Санкт-Петербурга по программным направлениям исполнен Администрацией в социальной сфере в рамках субсидирования бюджетных и автономных учреждений образования (7 395 232,7 тыс. рублей) и здравоохранения (1 098 794,8 тыс. рублей).

1.2.2. По непрограммным направлениям деятельности Администрации предусматривались бюджетные назначения в объеме 405 583,1 тыс. рублей, которые исполнены в сумме 425 104,7 тыс. рублей или на 104,8 % к бюджету и на 99,9 % к росписи.

Основной объем непрограммных расходов освоен по целевым статьям:

– 9910000090 «Содержание исполнительного органа государственной власти Санкт-Петербурга» в сумме 278 489,9 тыс. рублей или на 100 % к бюджету и на 99,9 % к росписи;

– 9920000320 «Содержание централизованных бухгалтерий» в сумме 111 533,1 тыс. рублей или на 105 % к бюджету и на 99,9 % к росписи.

Кроме этого, в рамках непрограммных расходов Администрацией произведено расходование средств резервного фонда Правительства Санкт-Петербурга на меры по противодействию распространения коронавирусной инфекции, по введенным в I, III и IV квартале росписью по целевому назначению:

(тыс. рублей)

Целевое назначение бюджетных ассигнований	Сводная бюджетная роспись	Исполнено за 2021 год
Субсидии на иные цели на оплату отпусков и выплату компенсаций за неиспользованные отпуска медицинским и иным работникам в соответствии в ПП СПб от 17.12.2021 № 992	6 770,4	6 770,4
Расходы на выплаты медицинским работникам, участвующим в вакцинации взрослого населения против COVID-19, оплату отпусков и выплату компенсации за неиспользованные отпуска указанным медицинским работникам	5 962,9	5 962,9
Субсидии на иные цели на закупку услуг по предоставлению автомобилей с водителем для обеспечения перевозки мед. работников при осуществлении посещений пациентов на дому	5 753,7	5 753,6
Итого:	18 487,0	18 486,9

Исполнение Администрацией указанных расходов в полном объеме обусловлено перечислением средств субсидий на иные цели на счета подведомственных медицинских учреждений.

Согласно данным ф. 0503296 «Сведения об исполнении судебных решений по денежным обязательствам» неисполненные обязательства по исполнительным документам на начало 2021 года отсутствовали; в течение года принято денежных обязательств по исполнительным документам на сумму 49,9 тыс. рублей, которые исполнены в объеме 46,9 тыс. рублей. Сумма неисполненных денежных обязательств на конец 2021 года составляет 3 тыс. рублей.

Сопоставлением данных Отчета ф. 0503127 Администрации по расходам с данными Отчета о движении денежных средств (ф. 0503123) и Сведений об исполнении бюджета (ф. 0503164) расхождений не установлено.

1.2.3. Оценка финансового обеспечения реализации в Санкт-Петербурге национальных (региональных) проектов

В 2021 году Администрации были предусмотрены средства на финансирование расходов в рамках 3 национальных проектов: «Образование», «Демография» и «Жилье и городская среда».

Информация о кассовом исполнении расходов на региональные проекты за счет бюджетных средств представлена в таблице:

(тыс. рублей)

Код и наименование регионального проекта	Закон о бюджете	Сводная бюджетная роспись		Исполнено за 2021 год		% исполнения	
		всего	в т.ч. за счет ФБ	всего	в т.ч. за счет ФБ	к бюджету	к росписи
Е4 «Цифровая образовательная среда»	18 036,4	36 040,1	9 258,5	35 989,3	9 258,4	199,5	99,9
Е5 «Учитель будущего»	403,3						
Е1 «Современная школа»	0,0	403,3	0,0	403,3	0,0		100,0
Е2 «Формирование комфортной городской среды»	0,0	63 208,4	0,0	63 208,4	0,0		100,0
Р3 «Разработка и реализация программы системной поддержки и повышения качества жизни граждан старшего поколения»	410,3	410,3	201,1	410,2	201,0	99,9	99,9
Р5 «Создание для всех категорий и групп населения физической культурой и спортом, в том числе повышение уровня обеспеченности населения объектами»	11 129,4	11 129,4	0,0	11 129,4	0,0	100,0	100,0

Код и наименование регионального проекта	Закон о бюджете	Сводная бюджетная роспись		Исполнено за 2021 год		% исполнения	
		всего	в т.ч. за счет ФБ	всего	в т.ч. за счет ФБ	к бюджету	к росписи
спорта, а также подготовка спортивного резерва»							
Итого:	29 979,4	111 191,5	9 459,6	111 140,6	9 459,4	370,7	99,9

Объемы исполненных ассигнований подтверждаются сопоставлением с данными сводного Отчета о бюджетных обязательствах (ф. 0503128-НП).

2. Анализ дебиторской и кредиторской задолженности

Выверка показателей ф. 0503169 по дебиторской и кредиторской задолженности проведена на основании данных Баланса ГРБС (ф. 0503130), Отчета о финансовых результатах деятельности (ф. 0503121) и Отчета о бюджетных обязательствах (ф. 0503128). Расхождений не установлено.

Так, согласно данным ф. 0503169 «Сведения по дебиторской и кредиторской задолженности» дебиторская задолженность Администрации по состоянию на 01.01.2022 по сравнению с началом года увеличилась в 4 раза и составила 392 314,8 тыс. рублей, что обусловлено увеличением остатков субсидий бюджетных учреждений на иные цели.

Объем кредиторской задолженности с начала года возрос на 7,8 % и составил 38 075,4 тыс. рублей, наибольшая доля (96,3 %) приходится на задолженность по расходам на водоотведение поверхностных сточных вод (7 465,9 тыс. рублей), заработной плате за 2-ю половину декабря 2021 года (15 702,9 тыс. рублей) и начислениям на оплату труда с НДФЛ (13 480,9 тыс. рублей).

Долгосрочная и просроченная задолженности отсутствуют.

Выводы:

1. В Контрольно-счетную палату Санкт-Петербурга годовая бюджетная отчетность Администрации Пушкинского района Санкт-Петербурга за 2021 год представлена Комитетом финансов с соблюдением сроков, установленных ст. 35 Закона Санкт-Петербурга «О бюджетном процессе в Санкт-Петербурге», и содержит все формы, предусмотренные Инструкцией № 191н.

2. Внешней проверкой годовой бюджетной отчетности нарушения Инструкции № 191н не установлены.

3. Показатели отчета об исполнении бюджета Администрации Пушкинского района Санкт-Петербурга по состоянию на 01.01.2022 по расходам в сумме 11 215 202,1 тыс. рублей соответствуют показателям ведомственной классификации расходов исполнения бюджета Санкт-Петербурга за 2021 год.

4. В целом показатели годовой бюджетной отчетности Администрации Пушкинского района Санкт-Петербурга за 2021 год взаимоувязаны. Признаков неполноты и недостоверности форм бюджетной отчетности не установлено.

17. Администрация Фрунзенского района Санкт-Петербурга

1. Оценка исполнения бюджетных назначений и иных показателей, установленных Законом о бюджете

Основные данные об исполнении утвержденных и исполненных бюджетных назначений представлены в таблице:

(тыс. рублей)

Наименование показателя	Утверждено		Исполнено		
	Законом о бюджете	Сводной бюджетной росписью	сумма	в % от	
				бюджета	росписи
Доходы, всего	х	63 866,0	58 941,8	х	92,3

Наименование показателя	Утверждено		Исполнено		
	Законом о бюджете	Сводной бюджетной росписью	сумма	в % от	
				бюджета	росписи
Расходы, всего	13 438 081,8	14 105 630,9	14 104 331,3	105,0	99,9
Результат исполнения бюджета (профицит (+)/, дефицит (-))	x	x	-14 045 389,5	x	x

Выверка исполненных значений показателей проведена на основании данных форм 0503127, 0503110, 0503123. Так, по данным раздела 1 «Доходы бюджета» Отчета об исполнении бюджета ф. 0503127 на 01.01.2022 доходы составили 58 941,8 тыс. рублей, что подтверждается показателями Справки по заключению счетов бюджетного учета отчетного финансового года (ф. 0503110), Отчета о состоянии лицевого счета администратора доходов бюджета (ф. 0531787 УФК по г. Санкт-Петербургу). По данным раздела 2 «Расходы бюджета» Отчета об исполнении бюджета ф. 0503127 на 01.01.2022 расходы составили 14 104 331,3 тыс. рублей, что подтверждается показателями Отчета о движении денежных средств (ф. 0503123).

Бюджет за 2021 год исполнен Администрацией с дефицитом в сумме 14 045 389,5 тыс. рублей. На указанную сумму сократились остатки по расчетам с органом, организующим исполнение бюджета.

1.1. Исполнение бюджета Санкт-Петербурга по доходам

Кассовое исполнение по доходам составило 58 941,8 тыс. рублей или на 92,3 %. Данные в разрезе доходных источников приведены в таблице:

(тыс. рублей)

Наименование доходного источника	Утвержденные бюджетные назначения	Исполнено за 2021 год	
		сумма	в %
ДОХОДЫ, всего, в том числе:	63 866,0	58 941,8	92,3
НАЛОГОВЫЕ И НЕНАЛОГОВЫЕ ДОХОДЫ, из них:	38 721,4	33 797,2	87,3
Доходы от использования имущества, находящегося в государственной и муниципальной собственности	30 968,1	26 623,0	86,0
Доходы от оказания платных услуг и компенсации затрат государства	5 137,0	3 328,2	64,8
Штрафы, санкции, возмещение ущерба	2 550,1	3 199,6	125,5
БЕЗВОЗМЕЗДНЫЕ ПОСТУПЛЕНИЯ, из них:	25 144,7	25 144,7	100,0
Доходы бюджетов субъектов Российской Федерации от возврата бюджетными учреждениями остатков субсидий прошлых лет	24 996,5	24 996,5	100,0

Неисполнение плановых поступлений обусловлено снижением поступлений доходов от возврата средств, полученных и не использованных учреждениями и организациями в прошлые годы, в том числе дебиторской задолженности прошлых лет на 37,7 % (при плановом значении 4 777,1 тыс. рублей поступило 3 022,4 тыс. рублей).

Превышение отдельного планового показателя по доходам сложилось в основном за счет перевыполнения поступлений по доходам от уплаты штрафных санкций на 86,8 % (при плановом значении 1 026,9 тыс. рублей поступило 1 918,4 тыс. рублей).

1.2. Исполнение бюджета Санкт-Петербурга по расходам

Согласно данным ф. 0503127 расходы за 2021 год исполнены в сумме 14 104 331,2 тыс. рублей или на 99,9 % от утвержденных бюджетных назначений.

1.2.1. Исполнение в разрезе государственных программ Санкт-Петербурга

В соответствии с Ведомственной структурой расходов бюджета Санкт-Петербурга на 2021 год Администрации на финансовое обеспечение реализации 11 государственных программ были утверждены бюджетные ассигнования в объеме 12 898 879,9 тыс. рублей, которые освоены в сумме 13 552 935,7 тыс. рублей или на 105,1 % от бюджета и на 99,9 % от сводной бюджетной росписи, данные представлены в таблице:

(тыс. рублей)

Наименование госпрограммы	Закон о бюджете	Сводная бюджетная роспись	Исполнено за 2021 год		
			сумма	в % от	
				бюджета	росписи
Всего:	12 898 879,9	13 554 113,5	13 552 935,7	105,1	99,9
Развитие здравоохранения	855 055,9	1 252 296,9	1 252 295,8	146,5	99,9
Развитие образования	9 596 983,3	9 801 382,7	9 800 953,3	102,1	99,9
Социальная поддержка граждан	1 034 912,9	1 021 933,5	1 021 933,2	98,7	99,9
Развитие физической культуры и спорта	376 264,7	376 264,7	376 264,7	100,0	100,0
Обеспечение законности, правопорядка и безопасности	2 759,3	51 771,6	51 761,7	1 875,9	99,9
Развитие сферы культуры	155 103,1	155 103,1	155 103,1	100,0	100,0
Обеспечение доступным жильем и жилищно-коммунальными услугами жителей	197 251,8	205 251,8	205 251,8	104,1	100,0
Благоустройство и охрана окружающей среды	413 184,0	414 723,2	414 722,3	100,4	99,9
Повышение эффективности государственного управления	137 751,2	147 016,4	146 282,4	106,2	99,5
Экономическое и социальное развитие территорий	4 809,5	4 829,1	4 829,0	100,4	99,9
Создание условий для обеспечения общественного согласия	106,0	106,0	104,5	98,6	98,6

Наибольший объем бюджетных обязательств Санкт-Петербурга по программным направлениям исполнен Администрацией в социальной сфере в рамках субсидирования бюджетных и автономных учреждений образования (10 190 298,5 тыс. рублей) и здравоохранения (1 041 389 тыс. рублей).

1.2.2. По непрограммным направлениям деятельности Администрации предусматривались бюджетные назначения в объеме 539 201,9 тыс. рублей, которые исполнены в сумме 551 395,5 тыс. рублей или на 102,3 % к бюджету и на 99,9 % к росписи.

Основной объем непрограммных расходов освоен по целевым статьям:

– 9910000090 «Содержание исполнительного органа государственной власти Санкт-Петербурга» в сумме 321 537,1 тыс. рублей или на 99,3 % к бюджету и на 99,9 % к росписи;

– 9920000320 «Содержание централизованных бухгалтерий» в сумме 179 959,2 тыс. рублей или на 100 % к бюджету и на 100 % к росписи.

Кроме этого, в рамках непрограммных расходов Администрацией произведено расходование средств резервного фонда Правительства Санкт-Петербурга на меры по противодействию распространения коронавирусной инфекции, по введенным в I, III и IV квартале росписью по целевому назначению:

(тыс. рублей)

Целевое назначение бюджетных ассигнований	Сводная бюджетная роспись	Исполнено за 2021 год
Расходы на выплаты медицинским работникам, участвующим в вакцинации взрослого населения против COVID-19, оплату отпусков и выплату компенсации за неиспользованные отпуска указанным медицинским работникам	16 550,5	16 550,5
Субсидии на иные цели на оплату отпусков и выплату компенсаций за неиспользованные отпуска медицинским и иным работникам в соответствии в ПП СПб от 17.12.2021 № 992	6 2384,5	6 284,5
Субсидии на иные цели на закупку услуг по предоставлению автомобилей с водителем для обеспечения перевозки мед. работников при осуществлении посещений пациентов на дому	7 136,8	7 136,8
Итого:	29 971,9	29 971,8

Исполнение Администрацией указанных расходов в полном объеме обусловлено перечислением средств субсидий на иные цели на счета подведомственных медицинских учреждений.

Согласно данным ф. 0503296 «Сведения об исполнении судебных решений по денежным обязательствам» сумма неисполненных обязательств по исполнительным документам на начало 2021 года составляла 85 тыс. рублей; в течение года принято денежных обязательств по исполнительным документам на сумму 4 192,5 тыс. рублей; исполнено – 4 005 тыс. рублей. Сумма неисполненных денежных обязательств на конец 2021 года составляет 272,6 тыс. рублей.

Так, подведомственное учреждение Администрации (СПб ГКУ «Жилищное агентство Фрунзенского района Санкт-Петербурга») произвело расходы на исполнение судебных актов по возмещению судебных расходов и оплаты неустоек на общую сумму 825,5 тыс. рублей в пользу взыскателей (юридических лиц).

Указанные расходы произведены за счет средств госпрограммы «Обеспечение доступным жильем и жилищно-коммунальными услугами жителей Санкт-Петербурга» и не относящиеся к реализации целей, задач и мероприятий госпрограммы в общем объеме 825,5 тыс. рублей, что является избыточными расходами бюджетных средств, подлежащими восстановлению в порядке регрессного требования с ответственных должностных лиц учреждения и нарушением бюджетных полномочий главного распорядителя бюджетных средств, в части обеспечения результативности и целевого характера использования бюджетных средств, установленных ст. 158 БК РФ.

Администрацией также осуществлены расходы на исполнение судебных актов по возмещению причиненного ущерба и судебных расходов за счет средств непрограммных расходов по целевой статье 9910000090 «Содержание исполнительного органа государственной власти Санкт-Петербурга» на сумму 415,7 тыс. рублей, подлежащим восстановлению в бюджет в порядке регрессного требования с ответственных должностных лиц.

Сопоставлением данных Отчета ф. 0503127 Администрации по расходам с данными Отчета о движении денежных средств (ф. 0503123) и Сведений об исполнении бюджета (ф. 0503164) расхождений не установлено.

1.2.3. Оценка финансового обеспечения реализации в Санкт-Петербурге национальных (региональных) проектов

В 2021 году Администрации были предусмотрены средства на финансирование расходов в рамках 3 национальных проектов: «Образование», «Жилье и городская среда» и «Демография». Информация о кассовом исполнении расходов на региональные проекты за счет бюджетных средств представлена в таблице:

(тыс. рублей)

Код и наименование регионального проекта	Закон о бюджете	Сводная бюджетная роспись		Исполнено за 2021 год		% исполнения	
		всего	в т.ч. за счет ФБ	всего	в т.ч. за счет ФБ	к бюджету	к росписи
Е4 «Цифровая образовательная среда»	34 466,7	61 941,0	14 816,3	61 862,8	14 816,3	179,5	99,9
Е5 «Учитель будущего»	784,2	-	-	-	-	-	-
Е1 «Современная школа»	-	8 086,3	-	8 086,3	-	-	100,0
Е2 «Формирование комфортной городской среды»	-	17 265,2	-	17 265,2	-	-	100,0
Р5 «Создание для всех категорий и групп населения условий для занятий физической культурой и спортом, массовым спортом, в том числе повышение уровня обеспеченности населения	10 427,0	10 427,0	-	10 427,0	-	100,0	100,0

Код и наименование регионального проекта	Закон о бюджете	Сводная бюджетная роспись		Исполнено за 2021 год		% исполнения	
		всего	в т.ч. за счет ФБ	всего	в т.ч. за счет ФБ	к бюджет у	к рос пис и
объектами спорта, а также подготовка спортивного резерва»							
Итого:	45 677,9	97 719,5	14 816,3	97 641,3	14 816,3	213,8	99,9

Объемы исполненных ассигнований подтверждаются сопоставлением с данными сводного Отчета о бюджетных обязательствах (ф. 0503128-НП).

2. Анализ дебиторской и кредиторской задолженности

Выверка показателей ф. 0503169 по дебиторской и кредиторской задолженности проведена на основании данных Баланса ГРБС (ф. 0503130), Отчета о финансовых результатах деятельности (ф. 0503121) и Отчета о бюджетных обязательствах (ф. 0503128). Расхождений не установлено.

Так, согласно данным ф. 0503169 «Сведения по дебиторской и кредиторской задолженности» дебиторская задолженность Администрации по состоянию на 01.01.2022 возросла по сравнению с началом года в 2,1 раза и составила 237 179,1 тыс. рублей, что обусловлено увеличением остатков субсидий бюджетных учреждений на иные цели.

Объем кредиторской задолженности с начала года снизился на 22,5 % и составил 81 117,9 тыс. рублей, наибольшая доля (97,1 %) приходится на задолженность по расходам на водоотведение поверхностных сточных вод (36 597,7 тыс. рублей), заработной плате за 2-ю половину декабря 2021 года (23 372,8 тыс. рублей) и начислениям на оплату труда с НДФЛ (18 821,1 тыс. рублей).

Долгосрочная и просроченная задолженности отсутствуют.

Начиная с 1 января 2020 года при ведении бюджетного учета применяется федеральный стандарт бухгалтерского учета для организаций государственного сектора «Резервы». Раскрытие информации об условных обязательствах и условных активов», утвержденный приказом Министерства финансов Российской Федерации от 30.05.2018 № 124н «Об утверждении федерального стандарта бухгалтерского учета для организаций государственного сектора «Резервы». Раскрытие информации об условных обязательствах и условных активов» (далее – СГС «Резервы»).

Согласно п.п. 6, 11, 22 СГС «Резервы» субъект учета обязан создавать резерв по осуществлению расходов в целях исполнения требования с ненаступившим сроком его исполнение, в том числе обязанность, возникающая из претензионных требований и исков по результатам фактов хозяйственной жизни, которые признаются в бухгалтерском учете на дату получения претензионного требования или на дату уведомления субъекта учета о принятии иска к судебному производству. Резерв по претензиям, искам признается в полной сумме претензионных требований и исков.

В соответствии с п.п. 302.1, 308, 309 Инструкции № 157н для обобщения информации о состоянии и движении сумм резервов, в том числе возникающих из претензионных требований и исков по результатам фактов хозяйственной жизни в бухгалтерском учете предназначены счета – балансовый 40160 «Резервы предстоящих расходов» и учета санкционированных расходов 50299 «Отложенные обязательства».

Таким образом, учреждения государственного сектора в целях формирования резерва по осуществлению расходов, возникающих из претензионных требований и исков, отражают в бухгалтерском учете на балансовом счете 40160 «Резервы предстоящих расходов» и счете учета санкционированных расходов 50299 «Отложенные обязательства» суммы предъявленных претензионных требований и исков.

Однако в нарушение указанных требований, Администрация (подведомственное учреждение - Санкт-Петербургское государственное казенное учреждение «Жилищное агентство Фрунзенского района Санкт-Петербурга») не отразила на счетах

бухгалтерского учета обязанность по расходам, возникающую из искового требования по делу от 27.06.2021 № А56-56562/2021 на сумму 1 657,8 тыс. рублей.

Выводы:

1. В Контрольно-счетную палату Санкт-Петербурга годовая бюджетная отчетность Администрации Фрунзенского района Санкт-Петербурга за 2021 год представлена Комитетом финансов с соблюдением сроков, установленных ст. 35 Закона Санкт-Петербурга «О бюджетном процессе в Санкт-Петербурге», и содержит все формы, предусмотренные Инструкцией № 191н.

2. Внешней проверкой годовой бюджетной отчетности нарушения Инструкции № 191н не установлены.

3. В нарушение требований ст. 264.1 Бюджетного кодекса РФ, пунктов 302.1, 308, 309, 319 Инструкции № 157н, пунктов 6, 11, 22 СГС «Резервы», Администрация Фрунзенского района Санкт-Петербурга не сформировала резерв по осуществлению расходов возникших по исковому требованию по делу, рассматриваемому в суде первой инстанции по счетам бюджетного учета 40160 «Резервы предстоящих расходов» и 50299 «Отложенные обязательства» на сумму 1 657,8 тыс. рублей, что привело к искажению показателей в формах бюджетной отчетности: ф. 0503121, ф. 0503130, ф. 0503169, ф. 0503128 (1 случай).

4. В нарушение ст. 158 БК РФ подведомственным учреждением Администрации (СПб ГКУ «Жилищное агентство Фрунзенского района Санкт-Петербурга») за счет средств госпрограммы «Обеспечение доступным жильем и жилищно-коммунальными услугами жителей Санкт-Петербурга» произведены расходы на исполнение судебных актов Российской Федерации и мировых соглашений по возмещению судебных расходов и оплаты неустоек на общую сумму 825,5 тыс. рублей в пользу взыскателей (юридических лиц), не относящиеся к реализации целей, задач и мероприятий госпрограммы, что является избыточными расходами бюджетных средств, подлежащими восстановлению в порядке регрессного требования с ответственных должностных лиц учреждения (3 случая).

5. При исполнении в 2021 году расходов бюджета Санкт-Петербурга Администрацией Фрунзенского района Санкт-Петербурга было допущено, с учетом положений ст. 34 БК РФ, неэффективное расходование средств бюджета в виде оплаты возмещения причиненного вреда на сумму 415,7 тыс. рублей, что является признаком ущерба в виде избыточных расходов бюджетных средств Санкт-Петербурга.

6. Показатели отчета об исполнении бюджета Администрации по состоянию на 01.01.2022 по расходам в сумме 14 104 331,3 тыс. рублей соответствуют показателям ведомственной классификации расходов исполнения бюджета Санкт-Петербурга за 2021 год.

7. В целом показатели годовой бюджетной отчетности Администрации Фрунзенского района Санкт-Петербурга за 2021 год взаимоувязаны. Признаков неполноты и недостоверности форм бюджетной отчетности не установлено.

18. Администрация Центрального района Санкт-Петербурга

1. Оценка исполнения бюджетных назначений и иных показателей, установленных Законом о бюджете

Основные данные об исполнении утвержденных и исполненных бюджетных назначений представлены в таблице:

(тыс. рублей)

Наименование показателя	Утверждено		Исполнено		
	Законом о бюджете	Сводной бюджетной росписью	сумма	в % от	
				бюджета	росписи
Доходы, всего	x	114 382,5	154 658,6	x	135,2

Наименование показателя	Утверждено		Исполнено		
	Законом о бюджете	Сводной бюджетной росписью	сумма	в % от	
				бюджета	росписи
Расходы, всего	9 188 804,7	9 445 876,6	9 431 933,7	102,6	99,9
Результат исполнения бюджета (профицит (+)/, дефицит (-))	x	x	-9 277 275,1	x	x

Выверка исполненных значений показателей проведена на основании данных форм 0503127, 0503110, 0503123. Так, по данным раздела 1 «Доходы бюджета» Отчета об исполнении бюджета ф. 0503127 на 01.01.2022 доходы составили 154 658,6 тыс. рублей, что подтверждается показателями Справки по заключению счетов бюджетного учета отчетного финансового года (ф. 0503110), Отчета о состоянии лицевого счета администратора доходов бюджета (ф. 0531787 УФК по г. Санкт-Петербургу). По данным раздела 2 «Расходы бюджета» Отчета об исполнении бюджета ф. 0503127 на 01.01.2022 расходы составили 9 431 933,7 тыс. рублей, что подтверждается показателями Отчета о движении денежных средств (ф. 0503123).

Бюджет за 2021 год исполнен Администрацией с дефицитом в сумме 9 277 275,1 тыс. рублей. На указанную сумму сократились остатки по расчетам с органом, организующим исполнение бюджета.

1.1. Исполнение бюджета Санкт-Петербурга по доходам

Кассовое исполнение по доходам составило 154 658,6 тыс. рублей или на 135,2 %. Данные в разрезе доходных источников приведены в таблице:

(тыс. рублей)

Наименование доходного источника	Утвержденные бюджетные назначения	Исполнено за 2021 год	
		сумма	в %
ДОХОДЫ, всего, в том числе:	114 382,5	154 658,6	135,2
НАЛОГОВЫЕ И НЕНАЛОГОВЫЕ ДОХОДЫ, из них:	31 168,5	29 969,9	96,2
Доходы от использования имущества, находящегося в государственной и муниципальной собственности	23 860,7	22 236,5	93,2
Доходы от оказания платных услуг и компенсации затрат государства	2 708,8	2 617,2	96,6
Штрафы, санкции, возмещение ущерба	4 586,6	5 106,3	111,3
БЕЗВОЗМЕЗДНЫЕ ПОСТУПЛЕНИЯ, из них:	83 214,0	124 688,6	149,8
Доходы бюджетов субъектов Российской Федерации от возврата бюджетными учреждениями остатков субсидий прошлых лет	83 214,0	124 688,6	149,8

Превышение плановых показателей по доходам сложилось в основном за счет перевыполнения поступлений по доходам от возврата бюджетными учреждениями остатков субсидий прошлых лет на 49,8 % (при плане 83 214 тыс. рублей поступило 124 688,6 тыс. рублей).

1.2. Исполнение бюджета Санкт-Петербурга по расходам

Согласно данным ф. 0503127 расходы за 2021 год исполнены в сумме 9 431 933,5 тыс. рублей или на 99,9 % от утвержденных бюджетных назначений.

1.2.1. Исполнение в разрезе государственных программ Санкт-Петербурга

В соответствии с Ведомственной структурой расходов бюджета Санкт-Петербурга на 2021 год Администрации на финансовое обеспечение реализации 12 государственных программ были утверждены бюджетные ассигнования в объеме 8 689 752,3 тыс. рублей, которые освоены в сумме 8 933 196,9 тыс. рублей или на 102,8 % от бюджета и на 99,9 % от сводной бюджетной росписи, данные представлены в таблице:

(тыс. рублей)

Наименование госпрограммы	Закон о бюджете	Сводная бюджетная роспись	Исполнено за 2021 год		
			сумма	в % от	
				бюджета	росписи
Всего:	8 689 752,3	8 941 897,1	8 933 196,9	102,8	99,9

Наименование госпрограммы	Закон о бюджете	Сводная бюджетная роспись	Исполнено за 2021 год		
			сумма	в % от	
				бюджета	росписи
Развитие здравоохранения	984 658,9	1 084 602,4	1 084 602,3	110,2	99,9
Развитие образования	5 940 898,7	6 048 120,5	6 047 624,6	101,8	99,9
Социальная поддержка граждан	770 337,1	783 187,9	783 187,9	101,7	100,0
Развитие физической культуры и спорта	193 672,0	193 972,0	193 972,0	100,2	100,0
Обеспечение законности, правопорядка и безопасности	253,3	22 183,7	21 122,6	8339,0	95,2
Комплексное развитие систем коммунальной инфраструктуры, энергетики и энергосбережения	79 302,8	81 920,5	81 920,5	103,3	100,0
Развитие сферы культуры	34 201,2	27 201,2	27 201,2	79,5	100,0
Обеспечение доступным жильем и жилищно-коммунальными услугами жителей	538 603,5	535 217,7	528 517,4	98,1	98,7
Благоустройство и охрана окружающей среды	31 366,8	49 634,1	49 348,9	157,3	99,4
Повышение эффективности государственного управления	5 487,1	5 487,1	5 473,1	99,7	99,7
Экономическое и социальное развитие территорий	608,5	1 007,6	864,0	142,0	85,7
Создание условий для обеспечения общественного согласия	110 362,4	109 362,4	109 362,4	99,1	100,0

Наибольший объем бюджетных обязательств Санкт-Петербурга по программным направлениям исполнен Администрацией в социальной сфере в рамках субсидирования бюджетных и автономных учреждений образования (6 220 947,9 тыс. рублей) и здравоохранения (1 084 602,3 тыс. рублей).

1.2.2. По непрограммным направлениям деятельности Администрации предусматривались бюджетные назначения в объеме 499 052,4 тыс. рублей, которые исполнены в сумме 498 736,6 тыс. рублей или на 99,9 % к бюджету и на 99 % к росписи.

Основной объем непрограммных расходов освоен по целевым статьям:

– 9910000090 «Содержание исполнительного органа государственной власти Санкт-Петербурга» в сумме 337 124,3 тыс. рублей или на 99,4 % к бюджету и на 98,9 % к росписи;

– 9920000320 «Содержание централизованных бухгалтерий» в сумме 122 177,1 тыс. рублей или на 99,9 % к бюджету и к росписи.

Кроме этого, в рамках непрограммных расходов Администрацией произведено расходование средств резервного фонда Правительства Санкт-Петербурга на меры по противодействию распространения коронавирусной инфекции, по введенным в I, III и IV квартале росписью по целевому назначению:

(тыс. рублей)

Целевое назначение бюджетных ассигнований	Сводная бюджетная роспись	Исполнено за 2021 год
Расходы на выплаты медицинским работникам, участвующим в вакцинации взрослого населения против COVID-19, оплату отпусков и выплату компенсации за неиспользованные отпуска указанным медицинским работникам	7 222,5	7 222,5
Субсидии на иные цели на закупку легковых автомобилей для обеспечения перевозки мед. работников при осуществлении посещений пациентов на дому	2 731,0	2 731,0
Субсидии на иные цели на оплату отпусков и выплату компенсаций за неиспользованные отпуска медицинским и иным работникам в соответствии в ПП СПб от 17.12.2021 № 992	2 448,6	2 448,6
Итого:	12 402,1	12 402,1

Исполнение Администрацией указанных расходов в полном объеме обусловлено перечислением средств субсидий на иные цели на счета подведомственных медицинских учреждений.

Согласно данным ф. 0503296 «Сведения об исполнении судебных решений по денежным обязательствам» сумма неисполненных обязательств по исполнительным документам на начало 2021 года составляла 831,1 тыс. рублей; в течение года принято денежных обязательств по исполнительным документам на сумму 38 794,6 тыс. рублей; принято решений об уменьшении денежных обязательств на сумму 194,9 тыс. рублей; исполнено – 20 693,3 тыс. рублей. Сумма неисполненных обязательств на конец 2021 года составляет 18 737,5 тыс. рублей.

Так, подведомственное учреждение Администрации (СПб ГКУ «Жилищное агентство Центрального района Санкт-Петербурга») произвело расходы на исполнение судебных актов по возмещению причинённого ущерба, судебных расходов и оплаты неустоек на общую сумму 810,8 тыс. рублей в пользу взыскателей (юридических лиц).

Указанные расходы произведены за счет средств госпрограммы «Обеспечение доступным жильем и жилищно-коммунальными услугами жителей Санкт-Петербурга» и не относящиеся к реализации целей, задач и мероприятий госпрограммы в общем объеме 810,8 тыс. рублей, что является избыточными расходами бюджетных средств, подлежащими восстановлению в порядке регрессного требования с ответственных должностных лиц учреждения и нарушением бюджетных полномочий главного распорядителя бюджетных средств, в части обеспечения результативности и целевого характера использования бюджетных средств, установленных ст. 158 БК РФ.

Администрацией также осуществлены расходы на исполнение судебных актов по возмещению судебных расходов за счет средств непрограммных расходов по целевой статье 9910000090 «Содержание исполнительного органа государственной власти Санкт-Петербурга» на сумму 265 тыс. рублей, подлежащим восстановлению в бюджет в порядке регрессного требования с ответственных должностных лиц.

Сопоставлением данных Отчета ф. 0503127 Администрации по расходам с данными Отчета о движении денежных средств (ф. 0503123) и Сведений об исполнении бюджета (ф. 0503164) расхождений не установлено.

1.2.3. Оценка финансового обеспечения реализации в Санкт-Петербурге национальных (региональных) проектов

В 2021 году Администрации были предусмотрены средства на финансирование расходов в рамках 3 национальных проектов: «Образование», «Демография» и «Жилье и городская среда».

Информация о кассовом исполнении расходов на региональные проекты за счет бюджетных средств представлена в таблице:

(тыс. рублей)

Код и наименование регионального проекта	Закон о бюджете	Сводная бюджетная роспись		Исполнено за 2021 год		% исполнения	
		всего	в т.ч. за счет ФБ	всего	в т.ч. за счет ФБ	к бюджету	к росписи
Е1 «Современная школа»	-	866,7	-	866,7	-	-	100,0
Е4 «Цифровая образовательная среда»	18 036,4	39 826,4	12 038,1	39 762,6	12 038,0	220,5	99,8
Е5 «Учитель будущего»	866,7	-	-	-	-	-	-
Е2 «Формирование комфортной городской среды»	-	18 086,5	-	18 086,3	-	-	100,0
Р5 «Создание для всех категорий и групп населения физической культурой и спортом, в том числе повышение уровня обеспеченности населения объектами спорта, а также подготовка спортивного резерва»	3 585,7	3 585,7	-	3 585,7	-	100,0	100,0
Итого:	22 488,8	62 365,3	12 038,1	62 301,3	12 038,0	277,0	99,9

Объемы исполненных ассигнований подтверждаются сопоставлением с данными сводного Отчета о бюджетных обязательствах (ф. 0503128-НП), и данными Отчетов об обязательствах учреждения (ф. 0503738-НП) подведомственных Администрации учреждений.

2. Анализ дебиторской и кредиторской задолженности

Выверка показателей ф. 0503169 по дебиторской и кредиторской задолженности проведена на основании данных Баланса ГРБС (ф. 0503130), Отчета о финансовых результатах деятельности (ф. 0503121) и Отчета о бюджетных обязательствах (ф. 0503128). Расхождений не установлено.

Так, согласно данным ф. 0503169 «Сведения по дебиторской и кредиторской задолженности» дебиторская задолженность Администрации по состоянию на 01.01.2022 по сравнению с началом года сократилась на 8,9 % и составила 312 122,4 тыс. рублей, что обусловлено снижением неотработанных авансов подведомственных учреждений по расходам текущего и капитального характера.

Объем кредиторской задолженности с начала года возрос на 16,4 % и составил 73 774,9 тыс. рублей, наибольшая доля (54,4 %) приходится на задолженность по расходам на водоотведение поверхностных сточных вод (15 444,9 тыс. рублей), заработной плате за 2-ю половину декабря 2021 года (14 545,4 тыс. рублей) и начислениям на оплату труда с НДФЛ (10 114,7 тыс. рублей).

Долгосрочная и просроченная задолженности отсутствуют.

Начиная с 1 января 2020 года при ведении бюджетного учета применяется федеральный стандарт бухгалтерского учета для организаций государственного сектора «Резервы». Раскрытие информации об условных обязательствах и условных активов», утвержденный приказом Министерства финансов Российской Федерации от 30.05.2018 № 124н «Об утверждении федерального стандарта бухгалтерского учета для организаций государственного сектора «Резервы». Раскрытие информации об условных обязательствах и условных активов» (далее – СГС «Резервы»).

Согласно п.п. 6, 11, 22 СГС «Резервы» субъект учета обязан создавать резерв по осуществлению расходов в целях исполнения требования с ненаступившим сроком его исполнение, в том числе обязанность, возникающая из претензионных требований и исков по результатам фактов хозяйственной жизни, которые признаются в бухгалтерском учете на дату получения претензионного требования или на дату уведомления субъекта учета о принятии иска к судебному производству. Резерв по претензиям, искам признается в полной сумме претензионных требований и исков.

В соответствии с п.п. 302.1, 308, 309 Инструкции № 157н для обобщения информации о состоянии и движении сумм резервов, в том числе возникающих из претензионных требований и исков по результатам фактов хозяйственной жизни в бухгалтерском учете предназначены счета – балансовый 40160 «Резервы предстоящих расходов» и учета санкционированных расходов 50299 «Отложенные обязательства».

Таким образом, учреждения государственного сектора в целях формирования резерва по осуществлению расходов, возникающих из претензионных требований и исков, отражают в бухгалтерском учете на балансовом счете 40160 «Резервы предстоящих расходов» и счете учета санкционированных расходов 50299 «Отложенные обязательства» суммы предъявленных претензионных требований и исков.

Однако в нарушение указанных требований, Администрация (в том числе подведомственное учреждение - Санкт-Петербургское государственное казенное учреждение «Жилищное агентство Центрального района Санкт-Петербурга») не отразила на счетах бухгалтерского учета обязанность по расходам, возникающих из исковых требований по делам от 07.08.2021 № А56-72131/2021 на сумму 3 520,7 тыс. рублей; от 16.07.2021 № А56-64180/2021 на сумму 910,3 тыс. рублей; от 26.10.2021 № А56-96496/2021 на сумму 339,6 тыс. рублей; от 23.11.2021 № А56-108078/2021 на сумму 140 тыс. рублей; от 31.07.2021 № А56-69468/2021 на сумму

2 048,6 тыс. рублей; от 23.11.2021 № А56-108284/2021 на сумму 124,8 тыс. рублей (6 случаев).

Выводы:

1. В Контрольно-счетную палату Санкт-Петербурга годовая бюджетная отчетность Администрации Центрального района Санкт-Петербурга за 2021 год представлена Комитетом финансов с соблюдением сроков, установленных ст. 35 Закона Санкт-Петербурга «О бюджетном процессе в Санкт-Петербурге», и содержит все формы, предусмотренные Инструкцией № 191н.

2. Внешней проверкой годовой бюджетной отчетности нарушения Инструкции № 191н не установлены.

3. В нарушение требований ст. 264.1 Бюджетного кодекса РФ, пунктов 302.1, 308, 309, 319 Инструкции № 157н, пунктов 6, 11, 22 СГС «Резервы», Администрация Центрального района Санкт-Петербурга (в том числе подведомственное учреждение - Санкт-Петербургское государственное казенное учреждение «Жилищное агентство Центрального района Санкт-Петербурга») не сформировала резерв по осуществлению расходов возникших по исковым требованиям по делам, рассматриваемым в суде первой инстанции, по счетам бюджетного учета 40160 «Резервы предстоящих расходов» и 50299 «Отложенные обязательства» на сумму 8 084 тыс. рублей, что привело к искажению показателей в формах бюджетной отчетности: ф. 0503121, ф. 0503130, ф. 0503169, ф. 0503128 (6 случаев).

4. В нарушение ст. 158 БК РФ подведомственным учреждением Администрации (СПб ГКУ «Жилищное агентство Центрального района Санкт-Петербурга») за счет средств госпрограммы «Обеспечение доступным жильем и жилищно-коммунальными услугами жителей Санкт-Петербурга» произведены расходы на исполнение судебных актов по возмещению причиненного ущерба, судебных расходов и оплаты неустоек на общую сумму 810,8 тыс. рублей в пользу взыскателей (юридических лиц), не относящиеся к реализации целей, задач и мероприятий госпрограммы, что является избыточными расходами бюджетных средств, подлежащими восстановлению в порядке регрессного требования с ответственных должностных лиц учреждения (3 случая).

5. При исполнении в 2021 году расходов бюджета Санкт-Петербурга Администрацией Центрального района Санкт-Петербурга было допущено, с учетом положений ст. 34 БК РФ, неэффективное расходование средств бюджета в виде оплаты возмещения судебных расходов на сумму 265 тыс. рублей, что является признаком ущерба в виде избыточных расходов бюджетных средств Санкт-Петербурга.

6. Показатели отчета об исполнении бюджета Администрации Центрального района Санкт-Петербурга по состоянию на 01.01.2022 по расходам в сумме 9 431 933,7 тыс. рублей соответствуют показателям ведомственной классификации расходов исполнения бюджета Санкт-Петербурга за 2021 год.

7. В целом показатели годовой бюджетной отчетности Администрации Центрального района Санкт-Петербурга за 2021 год взаимоувязаны. Признаков неполноты и недостоверности форм бюджетной отчетности не установлено.

19. Администрация Губернатора Санкт-Петербурга

Выверка исполненных значений показателей проведена на основании данных форм 0503127, 0503110, 0503123:

1. *Доходная часть* по данным раздела 1 «Доходы бюджета» Отчета об исполнении бюджета ф. 0503127 на 01.01.2022 исполнена Администрацией Губернатора Санкт-Петербурга (далее – Администрация) в сумме 45 483,5 тыс. рублей или на 77,3 % от утвержденных бюджетных назначений, что подтверждается показателями Справки по заключению счетов бюджетного учета отчетного финансового года (ф. 0503110), Отчета

о состоянии лицевого счета администратора доходов бюджета (ф. 0531787 УФК по г. Санкт-Петербургу).

Неисполнение плановых поступлений обусловлено снижением поступлений межбюджетных трансфертов на обеспечение деятельности депутатов Государственной Думы и их помощников в избирательных округах на 26,9 % (при плане 43 667,6 тыс. рублей поступило 31 882,7 тыс. рублей).

2. *Расходная часть* по данным раздела 2 «Расходы бюджета» Отчета об исполнении бюджета ф. 0503127 на 01.01.2022 исполнена в сумме 4 125 174,3 тыс. рублей или на 98,2 % от утвержденных показателей сводной бюджетной росписи, что подтверждается показателями Отчета о движении денежных средств (ф. 0503123).

3. *Бюджет исполнен с дефицитом* в сумме 4 079 690,7 тыс. рублей. На указанную сумму сократились остатки по расчетам с органом, организующим исполнение бюджета.

Основные расходы (76,9 %) произведены по двум целевым статьям:

– 9910000090 «Содержание исполнительного органа государственной власти Санкт-Петербурга» в сумме 1 783 396,9 тыс. рублей или 92,4 % от бюджета и на 96,8 % от росписи;

– 9920000540 «Субсидии Санкт-Петербургскому государственному бюджетному автотранспортному учреждению «Смольнинское» на финансовое обеспечение выполнения государственного задания» в сумме 1 388 505,9 тыс. рублей или 106,3 % от бюджета и на 100 % от росписи.

В соответствии с Ведомственной структурой расходов бюджета Санкт-Петербурга на 2021 год Администрации на финансовое обеспечение реализации 3 государственных программ были утверждены бюджетные ассигнования в объеме 191 631,6 тыс. рублей, которые освоены в сумме 191 114,6 тыс. рублей или на 100,1 % от бюджета и на 99,7 % от росписи, данные представлены в таблице:

(тыс. рублей)

Наименование госпрограммы	Закон о бюджете	Сводная бюджетная роспись	Исполнено за 2021 год		
			сумма	в % от	
				бюджета	росписи
Всего:	190 850,2	191 631,6	191 114,6	100,1	99,7
Обеспечение законности, правопорядка и безопасности	225,0	0,0	0,0	0,0	x
Повышение эффективности государственного управления в Санкт-Петербурге	185 182,0	186 440,4	185 923,8	100,4	99,7
Экономическое и социальное развитие территорий	1 635,4	1 635,4	1 635,4	100,0	100,0
Создание условий для обеспечения общественного согласия в Санкт-Петербурге	3 807,8	3 555,8	3 555,4	93,4	100,0

Приложением 2 к постановлению Правительства Санкт-Петербурга от 25.12.2013 № 1039 «О порядке принятия решений о разработке государственных программ Санкт-Петербурга, формирования, реализации и проведения оценки эффективности их реализации» Администрация Губернатора Санкт-Петербурга определена ответственным исполнителем госпрограммы «Повышение эффективности государственного управления в Санкт-Петербурге».

Расходы на реализацию национальных (региональных) проектов в 2021 году Администрации не предусматривались.

Согласно данным ф. 0503296 «Сведения об исполнении судебных решений по денежным обязательствам» неисполненные обязательства по судебным решениям судов судебной системы Российской Федерации на начало 2021 года составляет 50 тыс. рублей

(исполнительский сбор по ИП № 47832/20/78022-ИП от 09.12.2020), которые исполнены в полном объеме (оплачен в феврале 2021 года). Неисполненные обязательства на конец 2021 года отсутствуют.

Согласно данным ф. 0503169 «Сведения по дебиторской и кредиторской задолженности» дебиторская задолженность Администрации по состоянию на 01.01.2022 составила 108 201,2 тыс. рублей (с уменьшением относительно 2020 года на 53 924,3 тыс. рублей или на 33,4 %), что обусловлено существенным снижением сумм доходов от получения иных межбюджетных трансфертов без условий, предоставляемые на обеспечение деятельности депутатов Государственной Думы Федерального Собрания Российской Федерации, сенаторов Российской Федерации и их помощников за счет средств федерального бюджета (45 955,4 тыс. рублей). Долгосрочная дебиторская задолженность составляет 52 157 тыс. рублей.

Объем кредиторской задолженности уменьшился на 6,3 % и составил 48 897,7 тыс. рублей. В структуре задолженности наибольшая доля приходится на задолженность по заработной плате за 2-ю половину декабря 2021 года (24 323,6 тыс. рублей) и начислениям на оплату труда (22 245,3 тыс. рублей).

Выводы:

1. В Контрольно-счетную палату Санкт-Петербурга годовая бюджетная отчетность Администрации Губернатора Санкт-Петербурга за 2021 год представлена Комитетом финансов с соблюдением сроков, установленных ст. 35 Закона Санкт-Петербурга «О бюджетном процессе в Санкт-Петербурге», и содержит все формы, предусмотренные Инструкцией № 191н.

2. Внешней проверкой годовой бюджетной отчетности нарушения Инструкции № 191н не установлены.

3. Показатели отчета об исполнении бюджета Администрации Губернатора Санкт-Петербурга по состоянию на 01.01.2022 по расходам в сумме 4 125 174,3 тыс. рублей соответствуют показателям ведомственной классификации расходов исполнения бюджета Санкт-Петербурга за 2021 год.

4. В целом показатели годовой бюджетной отчетности Администрации Губернатора Санкт-Петербурга за 2021 год взаимосвязаны. Признаков неполноты и недостоверности форм бюджетной отчетности не установлено.

20. Архивный комитет Санкт-Петербурга

Выверка исполненных значений показателей проведена на основании данных форм 0503127, 0503110, 0503123:

1. *Доходная часть* по данным раздела 1 «Доходы бюджета» Отчета об исполнении бюджета ф. 0503127 на 01.01.2022 исполнена Комитетом в сумме 31 124,5 тыс. рублей или на 126,1 % от утвержденных бюджетных назначений, что подтверждается показателями Справки по заключению счетов бюджетного учета отчетного финансового года (ф. 0503110), Отчета о состоянии лицевого счета администратора доходов бюджета (ф. 0531787 УФК по г. Санкт-Петербургу). Превышение планового показателя на общую сумму 6 443,8 тыс. рублей, обусловлено, в основном за счет высокого поступления доходов от оказания платных услуг (работ) казенными учреждениями Санкт-Петербурга на 26,8 % (при плане 21 428,6 тыс. рублей поступило 27 177,9 тыс. рублей).

2. *Расходная часть* по данным раздела 2 «Расходы бюджета» Отчета об исполнении бюджета ф. 0503127 на 01.01.2022 исполнена в сумме 737 897,2 тыс. рублей или на 98,6 % от утвержденных бюджетных назначений, что подтверждается показателями Отчета о движении денежных средств (ф. 0503123).

3. *Бюджет исполнен с дефицитом* в сумме 706 772,7 тыс. рублей. На указанную сумму сократились остатки по расчетам с органом, организующим исполнение бюджета.

Основные расходы (87,9 %) осуществлялись по целевой статье 0810070130 «Расходы на обеспечение деятельности казенных учреждений – архивов, а также учреждений, обеспечивающих нормативные режимы хранения и реставрацию документов архивного фонда Санкт-Петербурга». Исполнение составило 648 389,8 тыс. рублей или 99 % от назначений, утвержденных Законом о бюджете и 98,6 % установленных росписью.

Комитет осуществлял исполнение расходов бюджета Санкт-Петербурга в рамках 2 государственных программ Санкт-Петербурга на общую сумму 656 515,4 тыс. рублей (99,5 % от утвержденного бюджета и 98,6 % от росписи):

– «Развитие сферы культуры в Санкт-Петербурге» на сумму 649 829,7 тыс. рублей (99% от бюджета и 98,6 % от росписи).

– «Повышение эффективности государственного управления в Санкт-Петербурге» на сумму 6 685,7 тыс. рублей (186,2 % от бюджета и 100,0 % от росписи).

Непрограммные расходы Комитета составили 81 381,8 тыс. рублей (92,1 % от бюджета и 98,8 % от росписи), которые, в основном, были направлены на содержание исполнительного органа государственной власти Санкт-Петербурга и содержание централизованных бухгалтерий.

Расходы на реализацию национальных (региональных) проектов Комитету в 2021 году не предусматривались.

По данным формы 0503169 «Сведения по дебиторской и кредиторской задолженности» по состоянию на 01.01.2022 кредиторская задолженность составила 3 633,8 тыс. рублей (с уменьшением относительно 2020 года на 2 984,3 тыс. рублей или на 45,1 %), дебиторская задолженность – 3 412,6 тыс. рублей (с уменьшением относительно 2020 года на 5 195,8 тыс. рублей или на 60,4 %).

Основная сумма дебиторской задолженности (91,2%) сформирована в результате предъявления к исполнению исполнительных листов к ООО «Поинт» на общую сумму 1 616,5 тыс. рублей и авансовым платежам по коммунальным услугам в общей сумме 1 494,3 тыс. рублей.

Выводы:

1. В Контрольно-счетную палату Санкт-Петербурга годовая бюджетная отчетность Архивного комитета Санкт-Петербурга за 2021 год предоставлена Комитетом финансов Санкт-Петербурга с соблюдением сроков, установленных ст. 35 Закона Санкт-Петербурга «О бюджетном процессе в Санкт-Петербурге», и содержит все формы, предусмотренные Инструкцией № 191н.

2. Внешней проверкой годовой бюджетной отчетности нарушения Инструкции № 191н не установлены.

3. Показатели годового отчета об исполнении бюджета Комитета по состоянию на 01.01.2022 по расходам в сумме 737 897,2 тыс. рублей соответствуют показателям исполнения бюджета Санкт-Петербурга по ведомственной классификации расходов за 2021 год.

4. В целом показатели годовой бюджетной отчетности взаимосвязаны. Признаков неполноты и недостоверности бюджетной отчетности Архивного комитета Санкт-Петербурга за 2021 год не установлено.

21. Государственная административно-техническая инспекция

Согласно данным формы 0503127 «Отчет об исполнении бюджета» за 2021 год:

1. *Доходная часть* исполнена Государственной административно-технической инспекцией (далее – ГАТИ) в сумме 370 174,6 тыс. рублей или на 97,5 % от

утвержденных бюджетных назначений, что подтверждается показателями Справки по заключению счетов бюджетного учета отчетного финансового года (ф. 0503110), Отчета о состоянии лицевого счета администратора доходов бюджета (ф. 0531787 УФК по г. Санкт-Петербургу). Неисполнение на общую сумму 9 511,9 тыс. рублей, в основном (на 98,1 %), обусловлено, недополучением доходов от штрафов, санкций и возмещения ущерба.

Доходы поступили по 11 из 12 КБК, закрепленных в приложении 5 «Перечень главных администраторов доходов бюджета Санкт-Петербурга, которые являются органами государственной власти Санкт-Петербурга, и закрепляемые за ними виды (подвиды) доходов бюджета Санкт-Петербурга» к Закону Санкт-Петербурга от 26.11.2020 № 549-114 (ред. от 15.11.2021) «О бюджете Санкт-Петербурга на 2021 год и на плановый период 2022 и 2023 годов» (далее – бюджет Санкт-Петербурга) за ГАТИ подвидов доходов бюджета Санкт-Петербурга, или 91,7 % по КБК. При этом, в представленном к проекту бюджета на 2021 год Реестре источников доходов бюджета Санкт-Петербурга на 2021 год и на плановый период 2022 и 2023 годов показатели прогноза доходов бюджета по ГАДБ 806 «Государственная административно-техническая инспекция» предусматривались по 8 КБК доходов.

2. *Расходная часть* исполнена в сумме 338 163,2 тыс. рублей или на 104,8% от утвержденного бюджета Санкт-Петербурга и на 99 % от росписи, что подтверждается показателями Отчета о движении денежных средств (ф. 0503123).

3. *Бюджет исполнен с профицитом* в сумме 32 011,5 тыс. рублей.

Основные расходы (93,4 %) осуществлялись по целевой статье 9910000090 «Содержание исполнительного органа государственной власти Санкт-Петербурга». Исполнение составило 315 729,7 тыс. рублей или 119,9 % от утвержденного бюджета и 99,1 % установленных росписью. Основные расходы были направлены на оплату труда сотрудников ГАТИ (с начислениями) и составили 216 124,6 тыс. рублей.

В соответствии с ведомственной структурой расходов бюджета Санкт-Петербурга на 2021 год ГАТИ на финансовое обеспечение реализации 2 государственных программ были утверждены бюджетные ассигнования в объеме 4 136,9 тыс. рублей, которые освоены в сумме 21 133,5 тыс. рублей, что в 5 раз превысило утвержденный бюджет, но что составляет 98,5% от сводной бюджетной росписи, данные представлены в таблице:

(тыс.рублей)

Наименование госпрограммы	Закон о бюджете	Сводная бюджетная роспись	Исполнено за 2021 год		
			сумма	в % от	
				бюджета	росписи
Всего:	4 136,9	21 452,6	21 133,5	в 5 раз	98,5
Обеспечение законности, правопорядка и безопасности в Санкт-Петербурге	501,5	19 203,4	18 885,4	в 37 раз	98,3
Повышение эффективности государственного управления в Санкт-Петербурге	3 635,4	2 249,2	2 248,1	61,8	99,9

В рамках госпрограммы «Обеспечение законности, правопорядка и безопасности в Санкт-Петербурге», в том числе осуществлено дооснащение комплексными системами обеспечения безопасности объектов социальной инфраструктуры Санкт-Петербурга.

В рамках госпрограммы «Повышение эффективности государственного управления в Санкт-Петербурге» в 2021 году ГАТИ была осуществлена, в том числе закупка расходных материалов для периферийного оборудования, лицензий и сопровождение систем для передачи отчетности в ПФ, ФНС, ФСС РФ.

Непрограммные расходы ГАТИ составили 317 029,7 тыс. рублей (99,5 % от бюджета и 99,1 % от росписи), которые, в основном, были направлены на содержание исполнительного органа государственной власти Санкт-Петербурга.

По данным ф. 0503169 «Сведения по дебиторской и кредиторской задолженности» по состоянию на 01.01.2022 кредиторская задолженность составила 22 552,05 тыс. рублей, дебиторская задолженность – 355 602,2 тыс. рублей.

Основная сумма дебиторской задолженности сформирована по счету 120545 000 «Расчеты по прочим доходам от сумм принудительного изъятия» – в сумме 354 724,8 тыс. рублей, из них просроченная – 251 763,8 тыс. рублей. Задолженность образовалась по причине несвоевременной оплаты административных штрафов, по сравнению с показателями на начало 2021 года, произошло уменьшение суммы задолженности. ГАТИ ведется постоянная работа со службой судебных приставов по вопросам взыскания сумм задолженности по административным штрафам.

Согласно данным ф. 0503296 «Сведения об исполнении судебных решений по денежным обязательствам» неисполненные обязательства по исполнительным документам на начало 2021 года составляют 10,4 тыс. рублей; в течение года принято денежных обязательств по исполнительным документам на сумму 1 044,1 тыс. рублей, которые исполнены в полном объеме.

Расходы на реализацию национальных (региональных) проектов ГАТИ в 2021 году не предусматривались.

Выводы:

1. В Контрольно-счетную палату Санкт-Петербурга годовая бюджетная отчетность ГАТИ за 2021 год предоставлена Комитетом финансов Санкт-Петербурга с соблюдением сроков, установленных ст. 35 Закона Санкт-Петербурга «О бюджетном процессе в Санкт-Петербурге», и содержит все формы, предусмотренные Инструкцией № 191н.

2. Внешней проверкой годовой бюджетной отчетности нарушения Инструкции № 191н не установлены.

3. Показатели отчета об исполнении бюджета ГАТИ по состоянию на 01.01.2022 по расходам в сумме 338 163,2 тыс. рублей соответствуют показателям ведомственной классификации расходов исполнения бюджета Санкт-Петербурга за 2021 год.

4. В целом показатели годовой бюджетной отчетности взаимосвязаны. Признаков неполноты и недостоверности бюджетной отчетности ГАТИ за 2021 год не установлено.

22. Государственная жилищная инспекция Санкт-Петербурга

Согласно данным формы 0503127 «Отчет об исполнении бюджета» за 2021 год:

1. *Доходная часть* исполнена Государственной жилищной инспекцией Санкт-Петербурга (далее – Инспекция) в сумме 101 064,3 тыс. рублей или на 109,3 % от утвержденных бюджетных назначений.

Выверка исполненных значений показателей проведена на основании данных форм 0503127, 0503110, 0503123. Так, по данным раздела 1 «Доходы бюджета» Отчета об исполнении бюджета ф. 0503127 на 01.01.2022 доходы составили 101 064,3 тыс. рублей, что подтверждается показателями Справки по заключению счетов бюджетного учета отчетного финансового года (ф. 0503110), Отчета о состоянии лицевого счета администратора доходов бюджета (ф. 0531787 УФК по г. Санкт-Петербургу). По данным раздела 2 «Расходы бюджета» Отчета об исполнении бюджета ф. 0503127 на 01.01.2022 расходы Инспекции составили 349 226,8 тыс. рублей, что подтверждается показателями Отчета о движении денежных средств (ф. 0503123).

Доходы поступили по 16 из 28 КБК, закрепленных в приложении 5 «Перечень главных администраторов доходов бюджета Санкт-Петербурга, которые являются

органами государственной власти Санкт-Петербурга, и закрепляемые за ними виды (подвиды) доходов бюджета Санкт-Петербурга» к Закону Санкт-Петербурга от 26.11.2020 № 549-114 (ред. от 15.11.2021) «О бюджете Санкт-Петербурга на 2021 год и на плановый период 2022 и 2023 годов» за Инспекцией подвидов доходов бюджета Санкт-Петербурга, или по 57 % КБК. При этом, в представленном к проекту бюджета на 2021 год Реестре источников доходов бюджета Санкт-Петербурга на 2021 год и на плановый период 2022 и 2023 годов показатели прогноза доходов бюджета по ГАДБ 807 «Государственная жилищная инспекция Санкт-Петербурга» предусматривались по 15 КБК доходов.

Перевыполнение на общую сумму 8 571,8 тыс. рублей обусловлено сверх запланированными поступлениями по подгруппам: «Административные штрафы, установленные Главой 14 Кодекса Российской Федерации об административных правонарушениях, за административные правонарушения в области предпринимательской деятельности и деятельности саморегулируемых организаций, налагаемые должностными лицами органов исполнительной власти субъектов Российской Федерации, учреждениями субъектов Российской Федерации» - в сумме 3 201,5 тыс. рублей, «Административные штрафы, установленные Главой 19 Кодекса Российской Федерации об административных правонарушениях, за административные правонарушения против порядка управления, налагаемые мировыми судьями, комиссиями по делам несовершеннолетних и защите их прав» - в сумме 1 811,3 тыс. рублей, «Административные штрафы, установленные Главой 20 Кодекса Российской Федерации об административных правонарушениях, за административные правонарушения, посягающие на общественный порядок и общественную безопасность, налагаемые мировыми судьями, комиссиями по делам несовершеннолетних и защите их прав» - в сумме 2 428,4 тыс. рублей.

2. *Расходная часть* исполнена в сумме 349 226,8 тыс. рублей или на 99,9 % от утвержденных бюджетных назначений.

3. *Бюджет исполнен с дефицитом в сумме 248 162,5 тыс. рублей.* На указанную сумму сократились остатки по расчетам с органом, организующим исполнение бюджета.

Основные расходы (99,3 %) осуществлялись по целевой статье 9910000090 «Содержание исполнительного органа государственной власти Санкт-Петербурга». Исполнение составило 346 905,6 тыс. рублей или 99,9 % от назначений, утвержденных Законом о бюджете и установленных росписью. Основные расходы были направлены на фонд оплаты труда (с начислениями) (286 128,8 тыс. рублей).

Инспекция осуществляла исполнение расходов бюджета Санкт-Петербурга в рамках:

госпрограммы «Повышение эффективности государственного управления в Санкт-Петербурге». Расходы исполнены на общую сумму 2 321,2 тыс. рублей (99,9 % от бюджета и росписи);

непрограммных направлений – в сумме 346 905,6 тыс. рублей (99,9 % от бюджета и 99,9 % от росписи).

По данным ф. 0503169 «Сведения по дебиторской и кредиторской задолженности» по состоянию на 01.01.2022 кредиторская задолженность составила 59 838,8 рублей, в том числе долгосрочная – 9 834,8 тыс. рублей, дебиторская задолженность – 203 666,9 тыс. рублей, в том числе просроченная задолженность – 181 024,5 тыс. рублей.

Согласно разделу 2 ф. 0503169 «Сведения по дебиторской и кредиторской задолженности», просроченная дебиторская задолженность образовалась из-за несвоевременной оплаты административных штрафов. Основными дебиторами являются ООО «Управляющая компания «Евротракт» с суммой задолженности 19 835 тыс. рублей (за 2020 год -18 983,2 тыс. рублей), ЖКС № 3 Центрального района –

10 518,8 тыс. рублей (за 2020 год – 17 217,4 тыс. рублей), ЖКС № 1 Адмиралтейского района – 14 188,6 тыс. рублей (в 2020 году – 16 090,9 тыс. рублей), ЖКС № 1 Петроградского района – 15 305 тыс. рублей (в 2020 году – 17 305 тыс. рублей). По информации представленной Инспекцией взыскание неуплаченных в срок штрафов за совершение административных правонарушений осуществляется в установленном законодательством порядке.

Выводы:

1. В Контрольно-счетную палату Санкт-Петербурга годовая бюджетная отчетность Государственной жилищной инспекции Санкт-Петербурга за 2021 год предоставлена Комитетом финансов Санкт-Петербурга с соблюдением сроков, установленных ст. 35 Закона Санкт-Петербурга «О бюджетном процессе в Санкт-Петербурге», и содержит все формы, предусмотренные Инструкцией № 191н.

2. Внешней проверкой годовой бюджетной отчетности Государственной жилищной инспекции Санкт-Петербурга нарушения Инструкции № 191н не установлены.

3. В целом показатели годовой бюджетной отчетности взаимосвязаны. Признаков неполноты и недостоверности бюджетной отчетности Государственной жилищной инспекции Санкт-Петербурга за 2021 год не установлено.

23. Государственная техническая инспекция Санкт-Петербурга

Согласно данным формы **0503127** «Отчет об исполнении бюджета» за 2021 год:

1. *Доходная часть* исполнена Государственной технической инспекцией Санкт-Петербурга (далее – Гостехнадзор) в сумме 34 167,3 тыс. рублей или на 87,5 % от утвержденных бюджетных назначений, что подтверждается показателями Справки по заключению счетов бюджетного учета отчетного финансового года (ф. **0503110**), Отчета о состоянии лицевого счета администратора доходов бюджета (ф. **0531787** УФК по г. Санкт-Петербургу).

Неисполнение на общую сумму 4 882,4 тыс. рублей, в основном, обусловлено недополученным доходом от государственной пошлины за государственную регистрацию транспортных средств и иные юридически значимые действия, связанные с изменениями и выдачей документов на транспортные средства, регистрационных знаков, водительских удостоверений.

Доходы поступили по 8 из 21 КБК, закрепленных в приложении 5 «Перечень главных администраторов доходов бюджета Санкт-Петербурга, которые являются органами государственной власти Санкт-Петербурга, и закрепляемые за ними виды (подвиды) доходов бюджета Санкт-Петербурга» к Закону Санкт-Петербурга от 26.11.2020 № 549-114 (ред. от 15.11.2021) «О бюджете Санкт-Петербурга на 2021 год и на плановый период 2022 и 2023 годов» (далее – бюджет Санкт-Петербурга) за Гостехнадзором подвидов доходов бюджета Санкт-Петербурга, или 38,1 % по КБК. При этом, в представленном к проекту бюджета на 2021 год Реестре источников доходов бюджета Санкт-Петербурга на 2021 год и на плановый период 2022 и 2023 годов показатели прогноза доходов бюджета по ГАДБ 808 «Государственная техническая инспекция Санкт-Петербурга» предусматривались по 7 КБК доходов.

2. *Расходная часть* исполнена в сумме 87 857,2 тыс. рублей или на 99,9 % от утвержденных бюджетных назначений, что подтверждается показателями Отчета о движении денежных средств (ф. 0503123).

3. *Бюджет исполнен с дефицитом* в сумме 53 689,9 тыс. рублей. На указанную сумму сократились остатки по расчетам с органом, организующим исполнение бюджета.

Основные расходы (99,1 %) осуществлялись по целевой статье 9910000090 «Содержание исполнительного органа государственной власти Санкт-Петербурга». Исполнение составило 87 056,6 тыс. рублей или 100,8 % от назначений, утвержденных

бюджетом Санкт-Петербурга и 99,9% от установленных росписью. Основной объем расходов по целевой статье был направлен на оплату труда сотрудников Гостехнадзора (с начислениями) и составил 74 822,6 тыс. рублей.

Гостехнадзор осуществлял исполнение расходов бюджета Санкт-Петербурга в рамках 1 государственной программы Санкт-Петербурга «Повышение эффективности государственного управления в Санкт-Петербурге» на общую сумму 800,6 тыс. рублей (51,3 % от бюджета Санкт-Петербурга и 99,9% от росписи). В рамках госпрограммы в 2021 году Гостехнадзором осуществлен, в том числе ремонт вычислительной и периферийной техники; поставка расходных материалов для принтеров.

Непрограммные расходы Гостехнадзора составили 87 056,6 тыс. рублей (100,8 % от бюджета Санкт-Петербурга и 99,9 % от росписи), которые, в основном, были направлены на содержание исполнительного органа государственной власти Санкт-Петербурга.

По данным формы 0503169 «Сведения по дебиторской и кредиторской задолженности» по состоянию на 01.01.2022 кредиторская задолженность составила 508,3 тыс. рублей, дебиторская задолженность – 339,1 тыс. рублей.

Основная доля дебиторской задолженности в 2021 году приходилась на счета 120621 000 «Расчеты по авансам по услугам связи», 120623 000 «Расчеты по авансам по коммунальным услугам», 120626 000 «Расчеты по авансам по прочим работам, услугам». Наибольшая доля кредиторской задолженности была связана с расчетами по заработной плате (324,3 тыс. рублей).

Показатель кредиторской задолженностей снизился по сравнению с аналогичным периодом прошлого года на 57,3%, за счет уменьшения суммы остатка по начислениям заработной платы.

Расходы на реализацию национальных (региональных) проектов Гостехнадзору в 2021 году не предусматривались.

Выводы:

1. В Контрольно-счетную палату Санкт-Петербурга годовая бюджетная отчетность Гостехнадзора за 2021 год представлена Комитетом финансов Санкт-Петербурга с соблюдением сроков, установленных ст. 35 Закона Санкт-Петербурга «О бюджетном процессе в Санкт-Петербурге», и содержит все формы, предусмотренные Инструкцией № 191н.

2. В целом показатели годовой бюджетной отчетности взаимосвязаны. Признаков неполноты и недостоверности бюджетной отчетности Государственной технической инспекции Санкт-Петербурга за 2021 год не установлено.

24. Жилищный комитет

1. Оценка исполнения бюджетных назначений и иных показателей, установленных Законом о бюджете

Основные данные об утвержденных и исполненных бюджетных назначениях представлены в таблице:

(тыс. рублей)

Наименование показателя	Утверждено		сумма	Исполнено	
	бюджет	бюджетные назначения		в % от	
				бюджета	бюджетных назначений
Доходы, всего	-	2 867 412,8	2 852 668,1	-	99,5
Расходы, всего	33 208 156,5	33 207 291,8	33 198 074,0	99,9	99,9
Результат исполнения бюджета ¹	-	-	-30 345 405,9	-	-

¹профицит (+)/, дефицит (-).

Выверка исполненных значений показателей проведена на основании данных форм 0503127, 0503110, 0503123. Так, по данным раздела 1 «Доходы бюджета» Отчета об исполнении бюджета ф. 0503127 на 01.01.2022 доходы составили 2 852 668,1 тыс. рублей, что подтверждается показателями Справки по заключению счетов бюджетного учета отчетного финансового года (ф. 0503110), Отчета о состоянии лицевого счета администратора доходов бюджета (ф. 0531787 УФК по г. Санкт-Петербургу). По данным раздела 2 «Расходы бюджета» Отчета об исполнении бюджета ф. 0503127 на 01.01.2022 расходы Комитета составили 33 198 074 тыс. рублей, что подтверждается показателями Отчета о движении денежных средств (ф. 0503123).

В 2021 году Комитетом бюджет исполнен с дефицитом в сумме 30 345 405,9 тыс. рублей. На указанную сумму сократились остатки по расчетам с органом, организующим исполнение бюджета.

1.1. Исполнение бюджета Санкт-Петербурга по доходам

Доходная часть исполнена Жилищным комитетом (далее – Комитет) в сумме 2 852 668,1 тыс. рублей или на 99,5 % и в разрезе источников приведена в таблице:

(тыс. рублей)

Наименование доходного источника	Бюджетные назначения	Исполнено	
		сумма	в %
ДОХОДЫ, всего:	2 867 412,8	2 852 668,1	99,5
НАЛОГОВЫЕ И НЕНАЛОГОВЫЕ ДОХОДЫ, в том числе:	2 328 035,8	2 306 093,9	99,1
Доходы от продажи материальных и нематериальных активов	2 066 655,9	2 051 250,6	99,3
Доходы от оказания платных услуг и компенсации затрат государства	140 984,5	131 849,4	93,5
Доходы от использования имущества, находящегося в государственной и муниципальной собственности	110 289,9	111 826,6	101,4
БЕЗВОЗМЕЗДНЫЕ ПОСТУПЛЕНИЯ, в том числе:	539 377,0	546 574,1	101,3
Субсидии бюджетам бюджетной системы РФ	92 369,9	92 346,1	99,9
Субвенции бюджетам бюджетной системы РФ	570 730,1	568 641,8	99,6

Основной объем доходов Комитета (71,8 %) составили поступления от продажи квартир, находящихся в собственности города. Неисполнение бюджетных назначений по указанному доходному источнику произошло в рамках целевой программы «Молодежи – доступное жилье», в том числе в связи: с отсутствием полных сведений о правовом статусе объектов (2 ед.); пересчетом рыночной стоимости приобретения объектов (2 ед.); невозможностью перевода объектов из нежилого фонда в жилой (2 ед.).

В виде безвозмездных поступлений поступили:

субсидии на предоставление жилых помещений детям-сиротам и детям, оставшимся без попечения родителей, лицам из их числа по договорам найма специализированных жилых помещений (65 023,1 тыс. рублей) и реализацию мероприятий по обеспечению жильем молодых семей (27 323 тыс. рублей);

субвенции, в основном на осуществление полномочий по обеспечению жильем отдельных категорий граждан, установленных Федеральным законом «О социальной защите инвалидов в Российской Федерации» (530 643,8 тыс. рублей).

Доходы поступили по 25 из 36 КБК, закрепленных в приложении 5 «Перечень главных администраторов доходов бюджета Санкт-Петербурга, которые являются органами государственной власти Санкт-Петербурга, и закрепляемые за ними виды (подвиды) доходов бюджета Санкт-Петербурга» к Закону Санкт-Петербурга от 26.11.2020 № 549-114 (ред. от 15.11.2021) «О бюджете Санкт-Петербурга на 2021 год и на плановый период 2022 и 2023 годов» за Комитетом подвидов доходов бюджета Санкт-Петербурга, или по 60% КБК. При этом, в представленном к проекту бюджета на 2021 год Реестре источников доходов бюджета Санкт-Петербурга на 2021 год и на плановый

период 2022 и 2023 годов показатели прогноза доходов бюджета по ГАДБ 809 «Жилищный комитет» предусматривались по 13 КБК доходов.

1.2. Исполнение бюджета Санкт-Петербурга по расходам

Расходы исполнены Комитетом в сумме 33 198 074 тыс. рублей или на 99,97 % от бюджета и росписи.

1.2.1. Данные об освоении Комитетом бюджетных ассигнований 2021 года по разделам классификации расходов бюджетов РФ представлены в таблице:

(тыс. рублей)

Наименование раздела	Бюджет	Роспись	Исполнено		
			сумма	в % от	
				бюджета	росписи
Всего:	33 208 156,5	33 207 291,8	33 198 074,0	99,9	99,9
Национальная экономика	10 989,6	10 989,6	10 937,7	99,5	99,5
Жилищно-коммунальное хозяйство	23 766 927,9	23 786 218,0	23 783 375,6	100,1	99,9
Социальное обеспечение населения	9 430 239,0	9 410 084,2	9 403 760,7	99,7	99,9

1.2.2. Исполнение по видам расходов

В структуре произведенного финансирования основной объем (65,6 %) бюджетных ассигнований освоен Комитетом по виду расходов субсидии на возмещение недополученных доходов и (или) возмещение фактически понесенных затрат в связи с производством (реализацией) товаров, выполнением работ, оказанием услуг – в сумме 21 768 020,7 тыс. рублей или на 100, % от годовых бюджетных назначений и в полном объеме от росписи.

1.2.3. Исполнение в разрезе государственных программ Санкт-Петербурга и непрограммных направлений деятельности

В соответствии с Ведомственной структурой расходов бюджета Санкт-Петербурга на 2021 год Комитету на финансовое обеспечение реализации 3 госпрограмм были утверждены бюджетные ассигнования в объеме 32 875 365,8 тыс. рублей, которые освоены в сумме 32 866 566 тыс. рублей или на 99,9% от бюджета и росписи. Данные представлены в таблице:

(тыс. рублей)

Наименование госпрограммы	Бюджет	Роспись	Исполнено		
			сумма	в % от	
				бюджета	росписи
Всего:	32 875 365,8	32 873 611,9	32 866 566,0	99,9	99,9
Социальная поддержка граждан в Санкт-Петербурге	221 894,2	201 739,4	197 886,0	89,2	98,1
Обеспечение доступным жильем и жилищно-коммунальными услугами жителей Санкт-Петербурга	32 642 482,0	32 660 882,9	32 657 742,3	100,1	99,9
Повышение эффективности государственного управления в Санкт-Петербурге	10 989,6	10 989,6	10 937,7	99,5	99,5

Приложением 2 к постановлению Правительства Санкт-Петербурга от 25.12.2013 № 1039 «О порядке принятия решений о разработке государственных программ Санкт-Петербурга, формирования, реализации и проведения оценки эффективности их реализации» Комитет определен ответственным исполнителем данной госпрограммы, эффективность реализации которой в 2021 году составила – 90,6 %, что является высоким уровнем, достижение целевых показателей составило 87,4 %.

Наибольший объем (56,8 %) бюджетных обязательств по программным направлениям исполнен Комитетом по целевой статье 0930083350 «Субсидии теплоснабжающим организациям на компенсацию недополученных доходов,

возникающих в результате применения льготных тарифов на тепловую энергию, предоставляемую на нужды отопления и (или) горячего водоснабжения жилых помещений и творческих мастерских» в сумме 18 681 607,1 тыс. рублей (в 2020 году - 12 410 400,8 тыс. рублей) (86,5 % к бюджету и в полном объеме к росписи).

Улучшение жилищных условий жителей Санкт-Петербурга.

В 2021 году Комитетом осуществлялись расходы, направленные на улучшение жилищных условий жителей Санкт-Петербурга. Расходы по основным целевым статьям, представлены в таблице:

(тыс. рублей)

Код и наименование целевой статьи/ Результативность	Исполнено/Результат		
	2021	2020	2019
0910083030 «Расходы на реализацию Закона СПб от 17.10.2007 № 513-101 «О целевой программе СПб «Расселение коммунальных квартир в Санкт-Петербурге»	593 689,1	971 900,0	3 100 000,0
<i>Количество семей которым предоставлены социальные выплаты</i>	<i>441 семье</i>	<i>775 семей</i>	<i>2 752 семьям</i>
0910083020 «Расходы на реализацию Закона СПб от 11.04.2001 № 315-45 «О целевой программе СПб «Молодежи - доступное жилье»	1 750 000,0	601 576,6	1 763 154,8
<i>Социальные выплаты для приобретения или строительства жилых помещений в размере 40 % от стоимости жилого помещения</i>	<i>770 семьям</i>	<i>449 семьям; доп. поддержка (211 семьям)</i>	<i>1 129 семьям; доп. поддержка (336 семьям)</i>
0910083420 «Расходы на предоставление социальных выплат для приобретения или строительства жилых помещений многодетным семьям, состоящим на учете в качестве нуждающихся в жилых помещениях либо на учете нуждающихся в содействии СПб в улучшении жилищных условий»	3 500 000,0	2 000 000,0	2 000 000,0
<i>Социальные выплаты гражданам, имеющим трех и более несовершеннолетних детей на приобретение жилья</i>	<i>769 семьям</i>	<i>491 семья</i>	<i>562 семьям</i>
0910083010 «Расходы на реализацию Закона СПб от 10.10.2001 № 707-90 «О целевой программе СПб «Развитие долгосрочного жилищного кредитования в СПб»	308 930,2	175 000,0	300 000,0
<i>Социальные выплаты гражданам на оплату части стоимости жилого помещения, в размере не более 30 % от стоимости жилого помещения</i>	<i>502 семьям</i>	<i>308 семьям</i>	<i>599 семьям</i>
0910083040 «Расходы на реализацию постановления Правительства СПб от 28.03.2006 № 312»	967 006,8	589 033,3	1 045 965,7
<i>Предоставлены социальные выплаты для приобретения или строительства жилых помещений</i>	<i>668 семьям</i>	<i>449 семей</i>	<i>643 семьи</i>
0910083270 «Расходы на реализацию Закона СПб от 30.11.2005 № 648-91 «О целевой программе СПб «Жилье работникам бюджетной сферы»	239 330,8	602 253,2	337 863,7
<i>Социальные выплаты в последний год рассрочки на оплату остатка стоимости жилого помещения, в размере не более 20 %</i>	<i>475 семьям</i>	<i>1 106 семей</i>	<i>490 семьям</i>

Все расходы на улучшение жилищных условий жителей Санкт-Петербурга из года в год выполняются практически в полном объеме.

Несмотря на рост расходов по большинству отмеченных в таблице целевых статей в 2021 году (за исключением ц.с. 0910083030 и 0910083270), выделяемых бюджетных средств недостаточно для обеспечения жильем всех категорий граждан, имеющих на это право.

Согласно пояснительной записке Жилищного комитета (ф. 0503160):

1. По программе «Развитие долгосрочного жилищного кредитования в Санкт-Петербурге» в 2021 году предоставлено выплат – 502 семьям. По состоянию на 01.01.2022 ожидают содействия – 6 128 семей.

2. По программе «Расселение коммунальных квартир» в 2021 году предоставлены выплаты – 441 семье. По состоянию на 01.01.2022 ожидают содействия – 19 761 семья.

3. По программе «Молодежи – доступное жилье» информация представлена в таблице:

(семей)

Вид оказания содействия	Предоставлено в 2021 году	Ожидают содействия в улучшении жилищных условий ¹
Социальные выплаты	2 191	9 778
Беспроцентные займы	770	2 295
Приобретение жилых помещений	880	1 846
Предоставления доступного и комфортного жилья	141	553

¹ - по состоянию на 01.01.2022.

Капитальный ремонт общего имущества в многоквартирных домах.

В 2021 году в Санкт-Петербурге продолжалось выполнение работ по капитальному ремонту общего имущества в многоквартирных домах

Финансирование Краткосрочного плана 2021 года осуществлялось полностью за счет взносов на капитальный ремонт, перечисляемых собственниками помещений многоквартирных домов (далее – МКД). Законом о бюджете в 2021 году средства на софинансирование выполнения таких работ впервые с 2014 года, не предусматривались.

Информация об исполнении региональной программы в 2020-2021 годах представлена в таблице:

(млн. рублей)

Год	Количество объектов (работ) ¹ /МКД единиц	Общая стоимость выполненных работ	В том числе:	
			бюджет СПб	средства ФКР
2020	2 052/1 371	12 709,31	343,06	12 366,25
2021	2 045/1 243	13 511,33	0,0	13 511,33

¹ - (с учетом переходящих).

Согласно Отчета о реализации региональной программы капитального ремонта общего имущества в многоквартирных домах в Санкт-Петербурге за 2021 год задолженность по оплате взносов на капитальный ремонт за 7 лет по состоянию на 01.01.2022 составила - 5 173,1 млн. рублей, что в 1,8 раза больше, чем по состоянию на 01.01.2021 (2 805 млн. рублей). Задолженность по итогам года составила 38,3 % от общей стоимости работ, выполненных за 2021 год.

1.2.4. По непрограммным направлениям деятельности Комитету предусматривались бюджетные ассигнования на общую сумму 332 790,7 тыс. рублей, исполненные сумме 331 508 тыс. рублей или на 99,6 % к бюджету и на 99,3 % от росписи.

Средства, в рамках содержания исполнительного органа государственной власти Санкт-Петербурга (ц.с. 9910000090) были в основном направлены на выплату персоналу Комитета в сумме 301 321,1 тыс. рублей (90,9 % всех расходов по целевой статье).

1.2.5. Взыскание средств по судебным решениям, исполнительным листам, предписаниям контрольных и надзорных органов

В 2021 году на взыскание средств по судебным решениям, исполнительным листам, предписаниям контрольных и надзорных органов (ф. 0503296) направлено 67 837,6 тыс. рублей (в 2020 году - 62 670,9 тыс. рублей.)

В соответствии с пояснениями Жилищного комитета (ф. 0503160) основной объем, выплаченных по судебным решениям средств, был направлен ГУП «ТЭК СПб»,

в качестве компенсации выпадающих доходов, связанных с применением регулируемых и (или) льготных тарифов на тепловую энергию. Компенсации не были выплачены своевременно в связи с отсутствием согласованных между поставщиком тепловой энергии и организациями, управляющими многоквартирными домами, актов сверки поставленных ресурсов. При отсутствии добровольного подтверждения объема оказанных услуг поставщик обращается в суд с иском к управляющей организации. В случае подтверждения объемов поставленной тепловой энергии в судебном порядке поставщик предъявляет иск Жилищному комитету в части возмещения разницы тарифов на тепловую энергию.

По состоянию на 01.01.2022 не исполнены денежные обязательства на сумму 60 640,9 тыс. рублей (на 01.01.2021 - 12 232,9 тыс. рублей).

Оценка финансового обеспечения реализации в Санкт-Петербурге национальных (региональных) проектов

В 2021 году Комитету на реализацию национальных (региональных) проектов финансирование не предусматривалось и не выделялось.

1.2.6. Исполнение Адресной инвестиционной программы

Расходы на исполнение Адресной инвестиционной программы Комитету не предусматривались.

1.2.7. Итоги рассмотрения результатов внешней проверки годового отчета об исполнении бюджета Санкт-Петербурга за 2020 год

В 2021 году по результатам выявленных нарушений в ходе проведения Внешней проверки за 2020 год было произведено возмещение Фондом социального страхования расходов, связанных с реализацией мероприятий по предупреждению распространения коронавирусной инфекции COVID-19 на общую сумму 115 902,74 рублей, в том числе по ГКУ «Аварийно-восстановительная служба» (69 417,3 рублей) и СПб ГКУ «Городской центр жилищных субсидий» (46 485,44 рублей).

1.2.8. Применение федеральных стандартов

Начиная с 1 января 2020 года при ведении бюджетного учета применяется федеральный стандарт бухгалтерского учета для организаций государственного сектора «Резервы». Раскрытие информации об условных обязательствах и условных активов», утвержденный приказом Министерства финансов Российской Федерации от 30.05.2018 № 124н «Об утверждении федерального стандарта бухгалтерского учета для организаций государственного сектора «Резервы». Раскрытие информации об условных обязательствах и условных активов» (далее – СГС «Резервы»).

Согласно п.п. 6, 11, 22 СГС «Резервы» субъект учета обязан создавать резерв по осуществлению расходов в целях исполнения требования с ненаступившим сроком его исполнение, в том числе обязанность возникающая из претензионных требований и исков по результатам фактов хозяйственной жизни, которые признаются в бухгалтерском учете на дату получения претензионного требования или на дату уведомления субъекта учета о принятии иска к судебному производству. Резерв по претензиям, искам признается в полной сумме претензионных требований и исков.

В соответствии с п.п. 302.1, 308, 309 Инструкции № 157н для обобщения информации о состоянии и движении сумм резервов, в том числе возникающих из претензионных требований и исков по результатам фактов хозяйственной жизни в бухгалтерском учете предназначены счета – балансовый 40160 «Резервы предстоящих расходов» и учета санкционированных расходов 50299 «Отложенные обязательства».

Таким образом, учреждения государственного сектора в целях формирования резерва по осуществлению расходов, возникающих из претензионных требований и исков отражают в бухгалтерском учете на балансовом счете 40160 «Резервы предстоящих расходов» и счете учета санкционированных расходов 50299 «Отложенные обязательства» суммы предъявленных претензионных требований и исков.

Однако в нарушение указанных требований, Жилищный комитет не отразил на счетах бухгалтерского учета обязанность по расходам, возникающую из искового требования по делу от 09.12.2021 № А56-113706/2021 на сумму 6 197,7 тыс. рублей (1 случай).

Выводы:

1. В Контрольно-счетную палату Санкт-Петербурга годовая бюджетная отчетность Жилищного комитета за 2021 год предоставлена Комитетом финансов Санкт-Петербурга с соблюдением сроков, установленных ст. 35 Закона Санкт-Петербурга «О бюджетном процессе в Санкт-Петербурге», и содержит все формы, предусмотренные Инструкцией № 191н.

2. В нарушение требований ст. 264.1 Бюджетного кодекса РФ, пунктов 302.1, 308, 309, 319 Инструкции № 157н, пунктов 6, 11, 22 СГС «Резервы», Жилищный комитет не сформировал резерв по осуществлению расходов возникших по искомому требованию по делу, рассматриваемому в суде первой инстанции по счетам бюджетного учета 40160 «Резервы предстоящих расходов» и 50299 «Отложенные обязательства» на сумму 6 197,7 тыс. рублей, что привело к искажению показателей в формах бюджетной отчетности: ф. 0503121, ф. 0503130, ф. 0503169, ф. 0503128 (1 случай).

3. В целом показатели годовой бюджетной отчетности взаимосвязаны. Признаков неполноты и недостоверности бюджетной отчетности Жилищного комитета за 2021 год не установлено.

25. Законодательное Собрание Санкт-Петербурга

Согласно данным формы 0503127 «Отчет об исполнении бюджета» за 2021 год:

1. *Доходная часть* исполнена Законодательным Собранием Санкт-Петербурга в сумме 1 697,6 тыс. рублей или на 76,9 % от утвержденных бюджетных назначений. Низкий процент исполнения связан с недопоступлением запланированных объемов по доходному источнику «Штрафы, санкции, возмещение ущерба».

2. *Расходная часть* исполнена в сумме 1 453 325,4 тыс. рублей или на 96,5 % от утвержденных бюджетных назначений.

3. *Бюджет исполнен с дефицитом* в сумме 1 451 627,8 тыс. рублей. На указанную сумму сократились остатки по расчетам с органом, организующим исполнение бюджета.

Выверка исполненных значений показателей проведена на основании данных форм 0503127, 0503110, 0503123. Так, по данным раздела 1 «Доходы бюджета» Отчета об исполнении бюджета ф. 0503127 на 01.01.2022 доходы составили 1 697,6 тыс. рублей, что подтверждается показателями Справки по заключению счетов бюджетного учета отчетного финансового года (ф. 0503110), Отчета о состоянии лицевого счета администратора доходов бюджета (ф. 0531787 УФК по г. Санкт-Петербургу). По данным раздела 2 «Расходы бюджета» Отчета об исполнении бюджета ф. 0503127 на 01.01.2022 расходы Законодательного Собрания составили 1 453 325,4 тыс. рублей, что подтверждается показателями Отчета о движении денежных средств (ф. 0503123).

Основные расходы (89,3 %) осуществлялись по целевой статье 9910000030 «Расходы на обеспечение деятельности законодательной власти Санкт-Петербурга». Исполнение составило 1 297 926,9 тыс. рублей или 95,9 % от назначений, утвержденных Законом о бюджете и 96,1 % установленных росписью. Основные расходы были направлены на оплату труда сотрудников (с начислениями) и составили 876 454,5 тыс. рублей.

По данным формы 0503169 «Сведения по дебиторской и кредиторской задолженности» по состоянию на 01.01.2022 кредиторская задолженность составила 5 635,3 тыс. рублей, что на 69,7 % меньше, чем на конец аналогичного периода прошлого финансового года. Дебиторская задолженность составила 798,8 тыс. рублей, что на

66,9 % меньше, чем на конец аналогичного периода прошлого финансового года. Просроченной дебиторской и кредиторской задолженности нет.

Выводы:

1. В Контрольно-счетную палату Санкт-Петербурга годовая бюджетная отчетность Законодательного Собрания Санкт-Петербурга за 2021 год предоставлена Комитетом финансов Санкт-Петербурга с соблюдением сроков, установленных ст. 35 Закона Санкт-Петербурга «О бюджетном процессе в Санкт-Петербурге», и содержит все формы, предусмотренные Инструкцией № 191н.

2. Внешней проверкой годовой бюджетной отчетности Законодательного Собрания нарушения требований Инструкции № 191н не установлены.

3. В целом показатели годовой бюджетной отчетности взаимосвязаны. Признаков неполноты и недостоверности бюджетной отчетности Законодательного Собрания Санкт-Петербурга за 2021 год не установлено.

26. Комитет государственного финансового контроля Санкт-Петербурга

Выверка исполненных значений показателей проведена на основании данных форм 0503127, 0503110, 0503123:

1. *Доходная часть* по данным раздела 1 «Доходы бюджета» Отчета об исполнении бюджета ф. 0503127 на 01.01.2022 исполнена Комитетом государственного финансового контроля Санкт-Петербурга (далее – Комитет) в сумме 1 236,7 тыс. рублей или на 57,6 % от утвержденных бюджетных назначений, что подтверждается показателями Справки по заключению счетов бюджетного учета отчетного финансового года (ф. 0503110), Отчета о состоянии лицевого счета администратора доходов бюджета (ф. 0531787 УФК по г. Санкт-Петербургу).

Неисполнение на общую сумму 911,7 тыс. рублей, в основном, обусловлено отсутствием следующих платежей:

– в целях возмещения убытков, причиненных уклонением от заключения с государственным органом субъекта РФ (казенным учреждением субъекта РФ) государственного контракта (при запланированной сумме платежа 493,6 тыс. рублей);

– административных штрафов, за правонарушения в области финансов (при запланированной сумме платежа 359,9 тыс. рублей).

2. *Расходная часть* по данным раздела 2 «Расходы бюджета» Отчета об исполнении бюджета ф. 0503127 на 01.01.2022 исполнена в сумме 90 240,4 тыс. рублей или на 93,1 % от утвержденных бюджетных назначений, что подтверждается показателями Отчета о движении денежных средств (ф. 0503123).

3. *Бюджет исполнен с дефицитом* в сумме 89 003,7 тыс. рублей. На указанную сумму сократились остатки по расчетам с органом, организующим исполнение бюджета.

Основные расходы (98,8 %) осуществлялись в рамках непрограммных направлений деятельности по целевой статье 9910000090 «Содержание исполнительного органа государственной власти Санкт-Петербурга». Исполнение составило 89 124,1 тыс. рублей или 97,5 % от назначений, утвержденных Законом о бюджете и 97,6 % установленных росписью. Основные расходы были направлены на заработную плату с начислениями и иные выплаты персоналу.

Комитет осуществлял исполнение расходов бюджета Санкт-Петербурга в рамках государственной программы Санкт-Петербурга «Повышение эффективности государственного управления в Санкт-Петербурге» на общую сумму 1 116,3 тыс. рублей (20,2 % от утвержденного бюджета и 19,7% от росписи). Средства были направлены на обеспечение эксплуатации и закупку средств автоматизации, запасных частей, расходных материалов и комплектующих к ним, а также на эксплуатацию и развитие программных продуктов автоматизированного ведения бюджетного учета.

Расходы на реализацию национальных (региональных) проектов Комитету в 2021 году не предусматривались.

По данным формы 0503169 «Сведения по дебиторской и кредиторской задолженности» по состоянию на 01.01.2022 кредиторская задолженность составила 4,6 тыс. рублей, которая образовалась перед АО «Автопарк № 6 «Спецтранс» по причине позднего предоставления первичных документов за услуги по вывозу мусора в декабре (на конец 2020 года кредиторская задолженность отсутствует), дебиторская задолженность – 561,6 тыс. рублей (с уменьшением относительно 2020 года на 1 286,6 тыс. рублей или в 3,3 раза).

Дебиторской задолженности сформирована в результате начисленных штрафов по административным правонарушениям (307,8 тыс. рублей) и выданным авансам по коммунальным услугам и услугам связи (253,8 тыс. рублей).

Выводы:

1. В Контрольно-счетную палату Санкт-Петербурга годовая бюджетная отчетность Комитета государственного финансового контроля Санкт-Петербурга за 2021 год предоставлена Комитетом финансов Санкт-Петербурга с соблюдением сроков, установленных ст. 35 Закона Санкт-Петербурга «О бюджетном процессе в Санкт-Петербурге», и содержит все формы, предусмотренные Инструкцией № 191н.

2. В целом показатели годовой бюджетной отчетности взаимосвязаны. Признаков неполноты и недостоверности бюджетной отчетности Комитета государственного финансового контроля за 2021 год не установлено.

3. Показатели годового отчета об исполнении бюджета Комитета по состоянию на 01.01.2022 по расходам в сумме 90 240,4 тыс. рублей соответствуют показателям исполнения бюджета Санкт-Петербурга по ведомственной классификации расходов за 2021 год.

4. Внешней проверкой годовой бюджетной отчетности Комитета государственного финансового контроля Санкт-Петербурга нарушения не выявлены.

27. Комитет имущественных отношений Санкт-Петербурга

1. Оценка исполнения бюджетных назначений и иных показателей, установленных Законом о бюджете

Основные данные об исполнении утвержденных и исполненных бюджетных назначений представлены в таблице:

(тыс. рублей)

Наименование показателя	Утверждено		Исполнено		
	Законом о бюджете	Сводной бюджетной росписью	сумма	в % от	
				бюджета	росписи
Доходы, всего	x	22 752 933,2	22 992 875,6	x	101,1
Расходы, всего	47 671 755,1	50 889 651,4	48 798 141,6	102,4	95,9
Результат исполнения бюджета (профицит (+)/, дефицит (-))	x	x	-25 805 266,0	x	x

Выверка исполненных значений показателей проведена на основании данных форм 0503127, 0503110, 0503123. Так, по данным раздела 1 «Доходы бюджета» Отчета об исполнении бюджета ф. 0503127 на 01.01.2022 доходы составили 22 992 875,6 тыс. рублей, что подтверждается показателями Справки по заключению счетов бюджетного учета отчетного финансового года (ф. 0503110), Отчета о состоянии лицевого счета администратора доходов бюджета (ф. 0531787 УФК по г. Санкт-Петербургу). По данным раздела 2 «Расходы бюджета» Отчета об исполнении бюджета ф. 0503127 на 01.01.2022 расходы Комитета составили 48 798 141,6 тыс. рублей, что подтверждается показателями Отчета о движении денежных средств (ф. 0503123).

Бюджет за 2021 год исполнен Комитетом с дефицитом в сумме 25 805 266 тыс. рублей. Источником финансирования дефицита бюджета явилась продажа акций и иных форм участия в капитале, находящихся в собственности Санкт-Петербурга на сумму 12 500 тыс. рублей. Расчеты с органом, организующим исполнение бюджета сократились на 25 792 766 тыс. рублей.

1.1. Исполнение бюджета Санкт-Петербурга по доходам

Доходная часть исполнена в сумме 22 992 875,6 тыс. рублей или на 101,1 % и в разрезе доходных источников приведена в таблице:

(тыс. рублей)

Наименование доходного источника	Утвержденные бюджетные назначения	Исполнено за 2021 год	
		сумма	в %
ДОХОДЫ, всего, в том числе:	22 752 933,2	22 992 875,6	101,1
НАЛОГОВЫЕ И НЕНАЛОГОВЫЕ ДОХОДЫ, из них:	22 752 933,2	22 992 875,6	101,1
Доходы от использования имущества, находящегося в государственной и муниципальной собственности	12 580 817,7	12 975 453,1	103,1
Доходы, получаемые в виде арендной либо иной платы за передачу в возмездное пользование государственного и муниципального имущества (за исключением имущества бюджетных и автономных учреждений, а также имущества государственных и муниципальных унитарных предприятий, в том числе казенных)	10 606 455,4	10 909 037,3	102,9
Прочие доходы от использования имущества и прав, находящихся в государственной и муниципальной собственности (за исключением имущества бюджетных и автономных учреждений, а также имущества государственных и муниципальных унитарных предприятий, в том числе казенных)	791 585,6	875 630,9	110,6
Доходы от продажи материальных и нематериальных активов	8 987 302,8	8 701 123,3	96,8
Доходы от реализации имущества, находящегося в государственной и муниципальной собственности (за исключением движимого имущества бюджетных и автономных учреждений, а также имущества государственных и муниципальных унитарных предприятий, в том числе казенных)	5 760 334,1	4 930 867,6	85,6
Доходы от продажи земельных участков, находящихся в государственной и муниципальной собственности	2 093 938,0	2 484 013,5	118,6
Штрафы, санкции, возмещение ущерба	433 663,8	562 939,0	129,8
Штрафы, неустойки, пени, уплаченные в соответствии с законом или договором в случае неисполнения или ненадлежащего исполнения обязательств перед государственным (муниципальным) органом, органом управления государственным внебюджетным фондом, казенным учреждением	335 600,8	390 925,9	116,5

Перевыполнение доходов обусловлено:

По «прочим доходам от использования имущества и прав, находящихся в государственной и муниципальной собственности» в основном за счет поступлений сверх запланированных от «других видов прочих поступлений от использования имущества, находящегося в собственности СПб» (исполнение – 128,3 %) и «плат, поступившей

в рамках договора за предоставление права на размещение и эксплуатацию нестационарного торгового объекта, установку и эксплуатацию рекламных конструкций» (исполнение – 116,8 %);

По «доходам от продажи земельных участков, находящихся в государственной и муниципальной собственности» в основном за счет поступлений платы за увеличение площади земельных участков, находящихся в частной собственности, в результате

перераспределения таких земельных участков и земель (или) земельных участков, государственная собственность на которые не разграничена и которые расположены в границах городов федерального значения (исполнение – 118,1 %);

По «*штрафам, санкциям, возмещению ущерба*», в том числе за счет сверх поступлений платежей по искам о возмещении ущерба, а также платежей, уплачиваемых при добровольном возмещении ущерба, причиненного имуществу, находящегося в собственности субъекта Российской Федерации (исполнение – 181,1 %).

Неисполнение отмечается по «*Доходам от реализации имущества, находящегося в государственной и муниципальной собственности*» за счет недопоступления запланированных объемов доходов от реализации иного имущества, находящегося в собственности субъектов Российской Федерации, в части реализации основных средств по указанному имуществу (исполнение – 85,6 %).

Доходы поступили по 32 из 62 КБК, закрепленных в приложении 5 «Перечень главных администраторов доходов бюджета Санкт-Петербурга, которые являются органами государственной власти Санкт-Петербурга, и закрепляемые за ними виды (подвиды) доходов бюджета Санкт-Петербурга» к Закону Санкт-Петербурга от 26.11.2020 № 549-114 (ред. от 15.11.2021) «О бюджете Санкт-Петербурга на 2021 год и на плановый период 2022 и 2023 годов» (далее – Приложение 5) за Комитетом подвидов доходов бюджета Санкт-Петербурга, или по 51,6 % КБК. По 2 КБК, незакрепленным в приложении 5 были произведены возвраты средств.

В представленном к проекту бюджета на 2021 год Реестре источников доходов бюджета Санкт-Петербурга на 2021 год и на плановый период 2022 и 2023 годов показатели прогноза доходов бюджета по ГАДБ 830 «Комитет имущественных отношений» предусматривались по 27 КБК доходов, в том числе по КБК 1 11 09042 02 0600 120 «Доходы от размещения нестационарных торговых объектов», незакрепленном в приложении 5.

1.2. Исполнение бюджета Санкт-Петербурга по расходам

Согласно данным ф. 0503127 «Отчета об исполнении бюджета» расходы за 2021 год исполнены в сумме 48 798 141,6 тыс. рублей или на 95,9 % от утвержденных бюджетных назначений.

Исполнение в разрезе государственных программ Санкт-Петербурга

В соответствии с Ведомственной структурой расходов бюджета Санкт-Петербурга на 2021 год Комитету на финансовое обеспечение реализации 10 государственных программ были утверждены бюджетные ассигнования в объеме 46 883 822,6 тыс. рублей, которые освоены в сумме 48 027 624,9 тыс. рублей или на 102,4 % от бюджета и на 95,9 % от сводной бюджетной росписи, данные представлены в таблице:

(тыс. рублей)

Наименование госпрограммы	Закон о бюджете	Сводная бюджетная роспись	Исполнено за 2021 год		
			сумма	в % от	
				бюджета	росписи
Всего:	46 883 822,6	50 091 187,0	48 027 624,9	102,4	95,9
Развитие образования	1 067 717,3	1 067 717,3	1 067 344,3	99,9	99,9
Социальная поддержка граждан	251,4	442,6	442,5	176,0	99,9
Развитие физической культуры и спорта	32 400,0	32 499,0	32 480,0	100,2	99,9
Развитие транспортной системы	11 977 924,0	15 207 029,1	15 206 816,8	127,0	99,9
Комплексное развитие систем коммунальной инфраструктуры, энергетики и энергосбережения	2 500 000,0	2 500 000,0	2 500 000,0	100,0	100,0
Обеспечение доступным жильем и жилищно-коммунальными услугами жителей Санкт-Петербурга	11 452 948,2	11 452 948,2	11 285 481,1	98,5	98,5

Наименование госпрограммы	Закон о бюджете	Сводная бюджетная роспись	Исполнено за 2021 год		
			сумма	в % от	
				бюджета	росписи
Благоустройство и охрана окружающей среды	25 000,0	25 000,0	25 000,0	100,0	100,0
Развитие промышленности, инновационной деятельности и агропромышленного комплекса	3 734 243,4	3 734 243,4	3 734 243,0	100,0	99,9
Повышение эффективности государственного управления	27 144,4	22 945,9	19 603,8	72,2	85,4
Экономическое и социальное развитие территорий	16 066 193,9	16 048 361,5	14 156 213,4	88,1	88,2

Наибольший объем бюджетных обязательств Санкт-Петербурга по программным направлениям в рамках текущих расходов исполнен Комитетом по 3 целевым статьям в общей сумме 15 360 985,9 тыс. рублей, из них: на реализацию ГП «Развитие транспортной системы Санкт-Петербурга» на бюджетные инвестиции для АО «Метрострой Северной Столицы» (7 097 713,9 тыс. рублей) и АО «Западный скоростной диаметр» (2 513 272 тыс. рублей), и на реализацию Закона Санкт-Петербурга от 11.04.2001 № 315-45 «О целевой программе Санкт-Петербурга «Молодежи – доступное жилье» (5 750 000 тыс. рублей).

На обеспечение деятельности подведомственных учреждений направлено – 166 334,3 тыс. рублей (из них: СПб ГБУ «Городское управление кадастровой оценки» - 125 441,7 тыс. рублей; СПб ГБУ «Агентство по развитию имущественного комплекса Санкт-Петербурга» - 40 892,6 тыс. рублей).

1.2.1. По непрограммным направлениям деятельности Комитету предусматривались бюджетные ассигнования на общую сумму 787 932,5 тыс. рублей, исполнены в сумме 770 517,1 тыс. рублей или на 97,8 % от бюджета и на 96,5 % от росписи. Основной объем непрограммных расходов был освоен по целевой статье 9910000090 «Содержание исполнительного органа государственной власти Санкт-Петербурга» в сумме 651 112,9 тыс. рублей или на 97,3 % от бюджета и на 98,4 % от росписи, из которых 629 111,9 тыс. рублей направлены на заработную плату с начислениями и иные выплаты персоналу.

1.2.2. Оценка финансового обеспечения реализации в Санкт-Петербурге национальных (региональных) проектов

В 2021 году Комитету имущественных отношений Санкт-Петербурга ассигнований на финансирование расходов по национальным проектам не предусматривалось.

1.2.3. Исполнение Адресной инвестиционной программы

1.2.3.1. Информация об исполнении ассигнований АИП в разрезе отраслей городского хозяйства приведена в таблице.

(тыс. рублей)

Наименование отрасли	Закон о бюджете	Исполнено	
		сумма	в %
Всего:	29 892 293,5	31 095 777,8	104,0
Другие общегосударственные вопросы	14 620 291,7	12 762 212,1	87,3
Коммунальное хозяйство	6 179 958,4	6 179 958,0	99,9
Дорожное хозяйство	2 356 536,1	5 585 568,0	237,0
Жилищное хозяйство	4 306 342,4	4 190 517,2	97,3
Охрана семьи и детства	1 396 605,8	1 344 963,9	96,3
Общее образование	169 873,7	169 873,4	99,9
Дошкольное образование	862 685,4	862 685,2	99,9

1.2.3.2. Авансы, выданные в прошлые годы в сумме 691 323,2 тыс. рублей, отработаны в 2021 году на 90,6 % в сумме 626 266,9 тыс. рублей. При этом, в 2021 году было выдано и на 01.01.2022 не отработано авансов в общей сумме 34 171,5 тыс. рублей.

1.2.3.3. Основной объем средств АИП израсходован Комитетом:

1.2.3.3.1. В сумме 12 762 212,1 тыс. рублей на приобретение объектов недвижимости.

Постановлением Правительства Санкт-Петербурга от 22.11.2021 № 893 внесены изменения в постановление Правительства Санкт-Петербурга от 17.05.2021 № 291 «Об утверждении перечней объектов недвижимости, планируемых к приобретению в 2021 году» в части включения в перечни объектов недвижимости, планируемых к приобретению в 2021 году, 23 новых объектов недвижимости. Проведено уточнение стоимости выкупленных объектов недвижимости в меньшую сторону на основании отчетов об оценке рыночной стоимости. На 01.01.2022 из 42 объектов, планируемых к приобретению в собственность Санкт-Петербурга 34 оплачены в полном объеме на сумму 12 762 212,1 тыс. рублей, 8 объектов из запланированных не приобретены в связи с отсутствием постановлений Правительства Санкт-Петербурга о бюджетных инвестициях.

1.2.3.3.2. В сумме 5 535 481,1 тыс. рублей на приобретение жилых помещений в собственность Санкт-Петербурга для предоставления их:

– отдельным категориям граждан в соответствии с Законом Санкт-Петербурга от 26.04.2006 № 221-32 «О жилищной политике Санкт-Петербурга» - в сумме 4 190 517,2 тыс. рублей или 97,3 % от годовых бюджетных назначений.

В 2021 году была произведена оплата по 24 контрактам, заключенным в 2019 и в 2020 годах, полностью погашена кредиторская задолженность прошлых лет в сумме 402 920,7 тыс. рублей. Неисполнение ассигнований 2021 года обусловлено отсутствием заявок при проведении электронного аукциона – 113,1 млн. рублей; поздним подписанием актов приема-передачи квартир (30.12.2021) по 4 государственным контрактам на сумму 22,1 млн. рублей и соответственно; поступлением с регистрации из Росреестра по окончании финансового года по 1 государственному контракту (с открытием счета эскроу) на сумму 26,7 млн. рублей; процедурой расторжения 1 государственного контракта на сумму на сумму 4,4 млн. рублей.

Кроме того, в 2021 году заключены 38 контрактов на общую сумму 208 533,6 тыс. рублей на приобретение жилых помещений площадью 2 342,8 кв.м.

– по договорам найма детям-сиротам и детям, оставшимся без попечения родителей, лицам из их числа – в сумме 1 344 963,9 тыс. рублей или 96,3 % от годовых бюджетных назначений, в том числе в полном объеме в сумме 225 795,7 тыс. рублей были израсходованы средства федерального бюджета. Погашены авансы, выданные в прошлые годы в сумме 87 525 тыс. рублей, а также профинансирована кредиторская задолженность в сумме 115 522,6 тыс. рублей.

Всего в 2021 году по результатам состоявшихся аукционов заключено 99 государственных контрактов на приобретение 244 квартир (в т. ч. 26 контрактов на приобретение 65 квартир с использованием средств федеральной субсидии) общей площадью 9 259,0 кв. м. на сумму 1 227 865,9 тыс. рублей. Неисполнение ассигнований 2021 года обусловлено отсутствием заявок при проведении электронных аукционов и несвоевременной передачей квартир собственникам и последующей задержкой государственной регистрации перехода права собственности.

1.2.4. Оценка предоставления Комитетом бюджетных инвестиций акционерным обществам

Всего в 2021 году в рамках текущих расходов и расходов развития Комитетом имущественных отношений было выплачено бюджетных инвестиций акционерным обществам на сумму 21 378 218,7 тыс. рублей, из них:

АО «Западный скоростной диаметр» - в сумме 8 021 261,8 тыс. рублей;

АО «Метрострой Северной Столицы» - в сумме 7 097 713,9 тыс. рублей;

АО «Теплосеть» - 2 500 000 тыс. рублей;

АО «Особая экономическая зона» - в сумме 1 885 868 тыс. рублей;

АО «ИТМО Хайпарк» - в сумме 1 848 375 тыс. рублей;

АО «Невский Экологический Оператор» - в сумме 25 000 тыс. рублей.

Необходимо отметить, что постановлением Правительства Санкт-Петербурга от 29.12.2021 № 1109 осуществлено перераспределение бюджетных ассигнований АИП в сумме 3 229 105,1 тыс. рублей по отрасли «Дорожное хозяйство» между государственными заказчиками:

– Комитету имущественных отношений в 2,4 раза увеличены бюджетные инвестиции АО «ЗСД» в целях создания транспортных развязок в рамках госпрограммы «Развитие транспортной системы Санкт-Петербурга» (ц.с 510061030);

– Комитету по развитию транспортной инфраструктуры сокращены на 91,4 % расходы на подключение ЗСД (севернее развязки с Благодатной улицей) к Широкой магистрали скоростного движения с устройством транспортной развязки с Витебским проспектом.

ГРБС в ответе на дополнительный запрос была предоставлена следующая информация об использовании в 2021 году бюджетных инвестиций:

(тыс. рублей)

Наименование получателя	Остаток бюджетных инвестиций на 01.01.2021	Перечислены бюджетные инвестиции в 2021 году	Информация об использовании инвестиций на основании отчетов, представленных в 2021 году	Остаток бюджетных инвестиций на 01.01.2022
АО «Западный скоростной диаметр»	797 919,7	8 021 261,8	4 647 621,4	4 171 560,1
АО «Метрострой Северной Столицы»	-	7 097 713,9	0	7 097 713,9
АО «Теплосеть Санкт-Петербурга»	965 757,0	2 500 000,0	965 757,0	2 500 000,0
АО «Особая экономическая зона»	56 375,3	1 885 868,0	49 242,2	1 893 001,0
АО «Невский Экологический Оператор»	-	25 000,0	10 089,9	14 910,1

Формирование остатков бюджетных инвестиций обусловлено условиями договоров об участии Санкт-Петербурга в собственности акционерных обществ. В частности, срок использования бюджетных инвестиций, предоставленных в 2021 году АО «ЗСД» - декабрь 2022, 2023, 2024, 2025 годов.

1.2.5. Капитальные вложения в объекты недвижимого имущества

По данным формы 0503190 «Сведения о вложенных в объекты недвижимого имущества, объекты незавершенного строительства» сформированные на 01.01.2022 вложения по 421 объектам недвижимого имущества Комитета составили в общей сумме:

- кассовых расходов – 33 847 047,4 тыс. рублей с увеличением относительно 2020 года на 7 082 203,8 тыс. рублей или на 26,5 %;

- фактических расходов, сформированных на счетах аналитического учета счета 1106X1000, – 17 492 069,2 тыс. рублей с уменьшением относительно 2020 года на 286 095,9 тыс. рублей или на 1,6 %.

Выверкой показателей ф. 0503190, объекты капитальных вложений, установлено некорректное отражение наименования объекта капитальных вложений, а именно «СПб, поселок Шушары, тер. Ленсоветовский, д.31./21000728/410) от 19.11.2021» со сметной стоимостью, фактическими и кассовыми расходами в сумме 6 934,7 тыс. рублей;

2. Анализ дебиторской и кредиторской задолженности Комитета имущественных отношений Санкт-Петербурга

Согласно данным ф. 0503169 «Сведения по дебиторской и кредиторской задолженности» по состоянию на 01.01.2022 общая сумма дебиторской задолженности составила 242 157 761 тыс. рублей (из них долгосрочная задолженность – 213 219 313,8

тыс. рублей, просроченная задолженность – 20 957 991,5 тыс. рублей), общая сумма кредиторской задолженности составила 118 565,8 тыс. рублей.

Дебиторская задолженность снизилась с начала года на 3 597 627,2 тыс. рублей или на 1,5 %, кредиторская задолженность – на 4 641 053,8 тыс. рублей или на 97,5 %.

Основная сумма дебиторской задолженности сформирована по расчетам по доходам – в сумме 234 105 680,5 тыс. рублей (долгосрочная – 211 040 607,8 тыс. рублей, просроченная – 19 021 08,5 тыс. рублей).

Наибольшие суммы просроченной дебиторской задолженности сформированы по следующим контрагентам:

(тыс. рублей)

Наименование	Сумма	Наименование	Сумма
ООО «СПЕКТР»	930 466,3	ЗАО «ИНГЕОКОМ СПБ»	129 347,6
ООО «РЕСПУБЛИКА»	630 796,1	АО «МОРСКОЙ ВОКЗАЛ»	127 216,7
ООО «АЗИМУТ»	566 310,9	ООО «НОРМАНН - ВЕСТА»	124 691,1
ООО «ПИТЕР-КОНСТРАКШН»	361 135,6	ООО «Евразийский центр делового сотрудничества «Астана»	122 431,6
ООО «СПУТНИК»	280 456,2	Иностранное предприятие «Лиговский девелопмент Лтд.»	117 657,1
ООО «ОРБИТА»	232 264,3	ООО «МЕЧТА»	116 522,8
ООО «ПЛАНЕТА»	207 923,0	ООО «ГАЛАКТ»	114 684,7
ООО «ПРИБРЕЖНЫЙ»	190 935,9	ООО «НОРМАНН-СЕВЕР»	114 179,4
ООО «СКЭЙЛС»	179 960,2	ООО «СОЮЗ-СТРОЙ ИНВЕСТ»	109 269,8
ООО «ЕВРОПРОДУКТ-ПЕТЕРГОФ»	176 752,5	ООО «ВЫСОТА»	107 809,5
ООО «ЛА ЛОРРИ»	152 505,3	Фонд поддержки и развития пригородной зоны Санкт-Петербурга «Надежда»	103 783,4
ООО «НОРМАНН-ЮГ»	146 712,5	ООО «ВЕГА»	102 611,7
ООО «ЛЕВАШОВО МУСОРОПЕРЕРАБОТКА ПРОЕКТ»	131 152,2	ООО «РН-СЕВЕРО-ЗАПАД»	100 620,0

В качестве причин возникновения задолженности в разделе 2 ф. 0503169, в основном, указано «неисполнение обязательств по договору аренды» и «контрагентами нарушены сроки выполнения работ, работы по договору в установленный срок не выполнены», а в текстовой части ф. 0503160 «Пояснительная записка» приведены следующие причины:

1. Несвоевременная оплата контрагентами текущих платежей по договорам аренды государственного имущества, инвестиционным договорам, договорам на размещение нестационарных торговых объектов.

2. Истечение срока исковой давности для предъявления требований о взыскании задолженности (3 года).

При этом отсутствие обращения в суд в отношении указанной задолженности впоследствии явилось препятствием для признания задолженности безнадежной к взысканию.

3. Высокий размер арендной платы по инвестиционным договорам, заключенным до 01.03.2015, после истечения срока действия договора, то есть действующих в режиме неопределенного срока.

В соответствии со сложившейся в Санкт-Петербурге судебной практикой размер арендной платы по инвестиционным договорам, заключаемым по результатам торгов, после окончания срока действия договора при том, что инвестиционный проект не реализован, подлежит исчислению исходя из установленной договором арендной платы по результатам торгов. По инвестиционным договорам, заключенным без проведения торгов, практика является неоднозначной. Учитывая изложенное, задолженность по инвестиционным договорам, действующим в режиме неопределенного срока, сформировалась исходя из расчета арендной платы на основании отчета об оценке

рыночной стоимости, что в большей части случаев существенно превышает размер арендной платы, рассчитанной в соответствии с Методикой определения арендной платы за земельные участки, находящиеся в государственной собственности Санкт-Петербурга, утвержденной постановлением Правительства Санкт-Петербурга от 26.11.2009 № 1379.

4. Низкий уровень взыскания задолженности Федеральной службой судебных приставов в порядке исполнительного производства и длительность процедуры исполнения решения судов.

Выводы:

1. В Контрольно-счетную палату Санкт-Петербурга годовая бюджетная отчетность Комитета имущественных отношений Санкт-Петербурга за 2021 год представлена Комитетом финансов с соблюдением сроков, установленных ст. 35 Закона Санкт-Петербурга «О бюджетном процессе в Санкт-Петербурге», и содержит все формы, предусмотренные Инструкцией № 191н.

2. Внешней проверкой годовой бюджетной отчетности Комитета в Сведениях о вложениях в объекты недвижимого имущества, объектах незавершенного строительства (ф. 0503190) установлено некорректное отражение наименования объекта капитальных вложений, а именно «СПб, поселок Шушары, тер. Ленсоветовский, д.31./21000728/410) от 19.11.2021».

3. Показатели отчета об исполнении бюджета Комитета по состоянию на 01.01.2022 по расходам в сумме 48 798 141,6 тыс. рублей соответствуют показателям ведомственной классификации расходов исполнения бюджета Санкт-Петербурга за 2021 год.

4. В целом показатели годовой бюджетной отчетности взаимосвязаны. Признаков неполноты и недостоверности бюджетной отчетности Комитета имущественных отношений Санкт-Петербурга за 2021 год не установлено.

28. Комитет по благоустройству Санкт-Петербурга

1. Оценка исполнения бюджетных назначений и иных показателей, установленных Законом о бюджете

Основные данные об исполнении утвержденных и исполненных бюджетных назначений представлены в таблице:

(тыс. рублей)

Наименование показателя	Утверждено		Исполнено		
	Законом о бюджете	Сводной бюджетной росписью	сумма	в % от	
				бюджета	бюджетных назначений
Доходы, всего	-	1 476 229,2	1 886 052,1	-	127,8
Расходы, всего	18 972 799,0	17 324 778,4	16 971 487,1	89,5	98,0
Результат исполнения бюджета (профицит (+)/, дефицит (-))	-	-	-15 085 435,0	-	-

Выверка исполненных значений показателей проведена на основании данных форм 0503127, 0503110, 0503123. Так, по данным раздела 1 «Доходы бюджета» Отчета об исполнении бюджета ф. 0503127 на 01.01.2022 доходы составили 1 886 052,1 тыс. рублей, что подтверждается показателями Справки по заключению счетов бюджетного учета отчетного финансового года (ф. 0503110), Отчета о состоянии лицевого счета администратора доходов бюджета (ф. 0531787 УФК по г. Санкт-Петербургу). По данным раздела 2 «Расходы бюджета» Отчета об исполнении бюджета ф. 0503127 на 01.01.2022 расходы Комитета по благоустройству Санкт-Петербурга (далее – Комитет) составили 16 971 487,1 тыс. рублей, что подтверждается показателями Отчета о движении денежных средств (ф. 0503123).

Бюджет за 2021 год исполнен Комитетом с дефицитом в сумме 15 085 435 тыс. рублей. На указанную сумму сократились остатки по расчетам с органом, организующим исполнение бюджета.

1.1. Исполнение бюджета Санкт-Петербурга по доходам

Кассовое исполнение по доходам составило 1 886 052,1 тыс. рублей или на 127,8 %. Данные в разрезе доходных источников приведены в таблице:

(тыс. рублей)

Наименование доходного источника	Утвержденные бюджетные назначения	Исполнено за 2021 год	
		сумма	в %
ДОХОДЫ, всего, в том числе:	1 476 229,2	1 886 052,1	127,8
НАЛОГОВЫЕ И НЕНАЛОГОВЫЕ ДОХОДЫ, в т.ч.:	1 475 481,2	1 885 304,1	127,8
Средства, составляющие восстановительную стоимость зеленых насаждений (за исключением зеленых насаждений общего пользования местного значения)	1 383 293,8	1 781 658,3	128,8
БЕЗВОЗМЕЗДНЫЕ ПОСТУПЛЕНИЯ, из них:	748,0	748,0	100,0
Субвенции бюджетам субъектов РФ на осуществление отдельных полномочий в области лесных отношений	748,0	748,0	100,0

Доходы поступили по 18 из 28 КБК, закрепленных в приложении 5 «Перечень главных администраторов доходов бюджета Санкт-Петербурга, которые являются органами государственной власти Санкт-Петербурга, и закрепляемые за ними виды (подвиды) доходов бюджета Санкт-Петербурга» к Закону Санкт-Петербурга от 26.11.2020 № 549-114 (ред. от 15.11.2021) «О бюджете Санкт-Петербурга на 2021 год и на плановый период 2022 и 2023 годов» за Комитетом подвидов доходов бюджета Санкт-Петербурга, или по 64 % КБК (за 2020 год – по 17 из 30 КБК (57 %)). При этом, в представленном к проекту бюджета на 2021 год Реестре источников доходов бюджета Санкт-Петербурга на 2021 год и на плановый период 2022 и 2023 годов показатели прогноза доходов бюджета по ГАДБ 867 «Комитет по благоустройству» предусматривались по 15 КБК доходов (на 2020 год – по 14 КБК).

В структуре доходов наибольший удельный вес составили прочие неналоговые доходы от компенсации затрат бюджетов субъектов Российской Федерации – 1 813 775,1 тыс. рублей, или 96,2 % от общей суммы поступивших доходов за 2021 году, из которых 1 781 658,3 тыс. рублей – оплата возмещения средств, составляющих восстановительную стоимость зеленых насаждений, в случае их пересадки, повреждения или уничтожения.

Перевыполнение плановых значений по доходам сложилось, в основном, за счет поступлений от указанного дохода с превышением прогнозных объемов в 1,3 раза, что обусловлено увеличением объемов капитального строительства.

1.2. Исполнение бюджета Санкт-Петербурга по расходам

Согласно данным ф. 0503127 «Отчета об исполнении бюджета» расходы за 2021 год исполнены в сумме 16 971 487,1 тыс. рублей или на 98 % от утвержденных бюджетных назначений.

В структуре произведенного финансирования основной объем ассигнований (77 %) направлен Комитетом на мероприятия по содержанию дорог Санкт-Петербурга за счет ассигнований Дорожного фонда Санкт-Петербурга, содержанию, ремонту объектов и территорий зеленых насаждений и компенсационному озеленению.

1.2.1. Исполнение в разрезе государственных программ Санкт-Петербурга

В соответствии с Ведомственной структурой расходов бюджета Санкт-Петербурга на 2021 год Комитету на финансовое обеспечение реализации 5 госпрограмм предусматривались бюджетные ассигнования в объеме 18 329 431,4 тыс. рублей, которые освоены в сумме 16 421 297,9 тыс. рублей или на 89,5 % от бюджета и на 97,9 % от росписи, данные представлены в таблице:

(тыс. рублей)

Наименование госпрограммы	Закон о бюджете	СБР	Исполнено за 2021 год		
			сумма	в % от	
				бюджет а	СБР
Всего:	18 329 431,4	16 772 798,1	16 421 297,9	89,6	97,9
Развитие транспортной системы Санкт-Петербурга	12 845 043,8	12 880 446,1	12 845 300,7	100,0	99,7
Обеспечение законности, правопорядка и безопасности в Санкт-Петербурге	17 059,8	16 767,1	16 766,7	98,3	99,9
Благоустройство и охрана окружающей среды в Санкт-Петербурге	5 429 341,6	3 845 432,0	3 529 202,2	65,0	91,8
Повышение эффективности государственного управления в Санкт-Петербурге	5 907,9	5 624,6	5 583,0	94,5	99,3
Экономическое и социальное развитие территорий Санкт-Петербурга	32 078,3	24 528,3	24 445,3	76,2	99,7

Наибольший объем программных расходов исполнен Комитетом на мероприятия по:

– содержанию автомобильных дорог общего пользования регионального значения в сумме 11 015 089,6 тыс. рублей (*из них: комплексная уборка тротуаров – 5 390 418,4 тыс. рублей, комплексная уборка проезжей части – 3 499 270,9 тыс. рублей, содержание дорожных одежд – 631 337,3 тыс. рублей, содержание земляного полотна, системы водоотвода – 459 663,7 тыс. рублей, содержание элементов благоустройства дорог – 420 511,9 тыс. рублей, вывоз снега – 364 565,9 тыс. рублей*);

– обеспечению содержания, ремонта объектов и территорий зеленых насаждений и компенсационного озеленения в сумме 2 060 056,9 тыс. рублей.

1.2.2. По непрограммным направлениям деятельности Комитету предусматривались бюджетные ассигнования на общую сумму 643 367,6 тыс. рублей, исполнены в сумме 550 189,2 тыс. рублей или на 85,5 % от бюджета и на 99,7 % от росписи. Основной объем непрограммных расходов был освоен по целевой статье 9930000400 «Расходы на содержание СПб ГКУ «Центр комплексного благоустройства» в сумме 371 308 тыс. рублей или на 99,5 % от бюджета и росписи. Основные расходы были произведены на оплату труда сотрудников (с начислениями) и составили 255 980,9 тыс. рублей.

Согласно данным ф. 0503296 «Сведения об исполнении судебных решений по денежным обязательствам» с начала 2021 года по исполнительным документам Комитетом принято денежных обязательств на 217 606,7 тыс. рублей, которые в течение года были уменьшены на 139 264 тыс. рублей, исполнено денежных обязательств на 77 083,2 тыс. рублей, остаток неисполненных обязательств по исполнительным листам на 01.01.2022 составил 1 275 тыс. рублей. Основная доля расходов произведена по определениям Арбитражного суда Северо-Западного округа о взыскании в пользу взыскателей-подрядчиков сумм основного долга по контрактам.

Расходы Комитета по уплате экономических санкций (проценты за пользование чужими денежными средствами) в отношении СПб ГКУ «Центр комплексного благоустройства» в пользу взыскателей ООО «Научно-производственное объединение «РАНД», ООО «МАТИС» в общей сумме **458,5 тыс. рублей**, в соответствии со ст. 158 БК РФ являются избыточными расходами бюджетных средств, подлежащими восстановлению в порядке регрессного требования с учреждения.

1.2.3. Оценка финансового обеспечения реализации в Санкт-Петербурге национальных (региональных) проектов

В 2021 году Комитет являлся исполнителем мероприятий региональной составляющей «Формирование комфортной городской среды». Информация об исполнении проекта за счет бюджетных средств представлена в таблице:

(тыс. рублей)

Код и наименование регионального проекта	Закон о бюджете	Сводная бюджетная роспись		Исполнено за 2021 год		% исполнения к	
		всего	в т.ч. МБТ	всего	в т.ч. МБТ	бюджет у	роспис и
F2 «Формирование комфортной городской среды»	2 255 554,1	577 770,7	0,0	568 627,8	0,0	25,2	98,4

Низкое исполнение по отношению к утвержденным Законом о бюджете назначениям обусловлено перераспределением ассигнований целевой статьи 105F287990 «Расходы на реализацию мероприятий проекта «Комфортная городская среда» с 1 500 000 тыс. рублей до 116 071 тыс. рублей, секвестрованием ассигнований целевой статьи 102F287630 «Расходы на создание (размещение) объектов зеленых насаждений общего пользования Санкт-Петербурга» в сумме 500 000 тыс. рублей, между главными распорядителями бюджетных средств – с Комитета на районные администрации, по аналогичным целевым статьям расходов.

Наибольшая доля расходов (84,1 %) произведена подведомственным Комитету СПб ГКУ «Центр комплексного благоустройства» в объеме назначений 486 045,3 тыс. рублей. Объемы исполненных ассигнований подтверждаются сопоставлением с данными сводного Отчета о бюджетных обязательствах (ф. 0503128-НП).

1.2.4. Исполнение Адресной инвестиционной программы

Расходы на исполнение Адресной инвестиционной программы Комитету в 2021 году не предусматривались.

1.2.5. Капитальные вложения в объекты недвижимого имущества

По данным формы 0503190 «Сведения о вложенных в объекты недвижимого имущества, объекты незавершенного строительства» сформированные на 01.01.2022 вложения по 34 объектам недвижимого имущества Комитета составили 2 187 006 тыс. рублей, из них согласно присвоенному статусу:

- строительство 2 объектов ведется;
- строительство одного объекта приостановлено без консервации - «Здание котельной Ленинградская обл., Всеволожский р-н, д. Невский лесопарк, д. 11, лит.Д», сметной стоимостью, кассовыми и фактическими расходами в сумме 87,1 тыс. рублей, фактически его строительство не начиналось в связи с приостановкой финансового обеспечения в 1996 году;

- по одному завершенному строительством объекту «Парк без номера Софийской ул., ул. Димитрова и Бухарестской ул. Подготовительные работы. Целевая статья 1020087630 "Создание (размещение) объектов зеленых насаждений общего пользования Санкт-Петербурга», документы находятся на государственной регистрации;

- один завершенный строительством объект «Снегоприемный пункт по адресу: Санкт-Петербург, город Колпино, улица Севастьянова, дом 51, строение 1» находится в стадии передачи эксплуатирующей организации;

- строительство 29 объектов, совокупной стоимостью произведенных в 2005-2019 годах вложений на ПИР 414 440,3 тыс. рублей, не начиналось, **что свидетельствует о наличии рисков потери актуальности результатов ПИР, дополнительных расходов бюджета на корректировку ПСД.**

2. Анализ дебиторской и кредиторской задолженности Комитета

Выверка показателей ф. 0503169 по дебиторской и кредиторской задолженности проведена на основании данных Баланса ГРБС (ф. 0503130), Отчета о финансовых

результатах деятельности (ф. 0503121) и Отчета о бюджетных обязательствах (ф. 0503128). Расхождений не установлено.

Так, согласно Сведениям по дебиторской и кредиторской задолженности (ф. 0503169) дебиторская задолженность Комитета по состоянию на 01.01.2022 уменьшилась по сравнению с началом года на 4,8 % и составила 103 840 тыс. рублей. В структуре дебиторской задолженности наибольший объем приходится на задолженность по доходам от штрафных санкций за нарушение условий контрактов (договоров) и от сумм принудительного изъятия – 52 331 тыс. рублей.

Объем кредиторской задолженности с начала года увеличился на 23,2 % и составил 19 499,3 тыс. рублей, из которой 91,2 % приходится на текущую задолженность декабря 2021 года по выплате заработной платы сотрудникам и уплате страховых взносов (12 020 тыс. рублей), по оплате работ за вывоз снежных масс (5 808,5 тыс. рублей).

Выводы:

1. В Контрольно-счетную палату Санкт-Петербурга годовая бюджетная отчетность Комитета по благоустройству Санкт-Петербурга за 2021 год представлена Комитетом финансов с соблюдением сроков, установленных ст. 35 Закона Санкт-Петербурга «О бюджетном процессе в Санкт-Петербурге», и содержит все формы, предусмотренные Инструкцией № 191н.

2. Внешней проверкой годовой бюджетной отчетности нарушения Инструкции № 191н не установлены.

3. В нарушение ст. 158 БК РФ допущены избыточные расходы бюджетных средств на исполнение судебных решений в пользу взыскателей (юридических лиц) по уплате экономических санкций (проценты за пользование чужими денежными средствами) в сумме 458,5 тыс. рублей, подлежащие восстановлению в бюджет в порядке регрессного требования с учреждения.

4. Показатели годового отчета об исполнении бюджета Комитета по состоянию на 01.01.2022 по расходам в сумме 16 971 487,1 тыс. рублей соответствуют показателям исполнения бюджета Санкт-Петербурга по ведомственной классификации расходов за 2021 год.

5. В целом показатели годовой бюджетной отчетности взаимосвязаны. Признаков неполноты и недостоверности бюджетной отчетности Комитета по благоустройству Санкт-Петербурга за 2021 год не установлено.

29. Комитет по внешним связям Санкт-Петербурга

Согласно данным формы 0503127 «Отчет об исполнении бюджета» за 2021 год:

1. *Доходная часть* исполнена Комитетом по внешним связям Санкт-Петербурга (далее – Комитет) в сумме 123 234,0 тыс. рублей или на 100,01 % от утвержденных бюджетных назначений.

2. *Расходная часть* исполнена в сумме 238 301,1 тыс. рублей или на 99,2 % от утвержденных бюджетных назначений.

3. *Бюджет исполнен с дефицитом* 115 067,1 тыс. рублей. На указанную сумму сократились остатки по расчетам с органом, организующим исполнение бюджета.

Выверка исполненных значений показателей проведена на основании данных форм 0503127, 0503110, 0503123. Так, по данным раздела 1 «Доходы бюджета» Отчета об исполнении бюджета ф. 0503127 на 01.01.2022 доходы составили 123 234 тыс. рублей, что подтверждается показателями Справки по заключению счетов бюджетного учета отчетного финансового года (ф. 0503110), Отчета о состоянии лицевого счета администратора доходов бюджета (ф. 0531787 УФК по г. Санкт-Петербургу). По данным раздела 2 «Расходы бюджета» Отчета об исполнении бюджета ф. 0503127 на 01.01.2022

расходы Комитета составили 238 301,1 тыс. рублей, что подтверждается показателями Отчета о движении денежных средств (ф. 0503123).

Основные расходы (58,7 %) были направлены на содержание Комитета – в сумме 139 780,2 тыс. рублей или 97,8 % от назначений, утвержденных Законом о бюджете и 99,1 % от установленных росписью. Основные расходы были направлены на оплату труда сотрудников Комитета (с начислениями) и составили 139 221,1 тыс. рублей.

Комитет осуществлял исполнение расходов бюджета Санкт-Петербурга в рамках 2 госпрограмм на общую сумму 97 141,1 тыс. рублей (101,2 % от утвержденного бюджета и 99,3 % от росписи):

– «Экономика знаний в Санкт-Петербурге» на сумму 96 299,7 тыс. рублей (101,8 % от бюджета и 99,3 % от росписи). В рамках данной госпрограммы Комитетом было организовано проведение 187 мероприятий, в т.ч. международного сотрудничества, 2 дипломатических приема, 3 300 ед. информационных материалов, публикации в СМИ – 3 ед., приобретено учебно-методической и художественной литературы – 2 000 ед., организовано и проведено 10 мероприятий гуманитарных и культурно-образовательных проектов, а также информационного и научно-методического обеспечения по реализации государственной политики РФ в отношении соотечественников.

– «Повышение эффективности государственного управления в Санкт-Петербурге» на сумму 841,4 тыс. рублей (58,7 % от бюджета и 96,9 % от росписи). В рамках данной госпрограммы Комитетом была организована поставка 105 картриджей. Оказаны 4 услуги по подключению и годовому абонентскому обслуживанию в системе электронного документооборота.

Непрограммные расходы Комитета составили 141 160,0 тыс. рублей (97,8 % от бюджета и 99,0 % от росписи).

По данным формы 0503169 «Сведения по дебиторской и кредиторской задолженности» по состоянию на 01.01.2022 кредиторская задолженность составила 6 498,3 тыс. рублей (на конец аналогичного периода прошлого финансового года 6 584 тыс. рублей), дебиторская задолженность – 439,5 тыс. рублей (на конец аналогичного периода прошлого финансового года 660,6 тыс. рублей).

Расходы на реализацию национальных (региональных) проектов Комитету в 2021 году не предусматривались.

Выводы:

1. В Контрольно-счетную палату Санкт-Петербурга годовая бюджетная отчетность Комитета по внешним связям Санкт-Петербурга за 2021 год предоставлена Комитетом финансов Санкт-Петербурга с соблюдением сроков, установленных ст. 35 Закона Санкт-Петербурга «О бюджетном процессе в Санкт-Петербурге», и содержит все формы, предусмотренные Инструкцией № 191н.

2. Внешней проверкой годовой бюджетной отчетности Комитета нарушений Инструкции № 191н не установлено.

3. В целом показатели годовой бюджетной отчетности взаимосвязаны. Признаков неполноты и недостоверности бюджетной отчетности Комитета по внешним связям Санкт-Петербурга за 2021 год не установлено.

30. Комитет по вопросам законности, правопорядка и безопасности

1. Оценка исполнения бюджетных назначений и иных показателей, установленных Законом о бюджете

Основные данные об исполнении утвержденных и исполненных бюджетных назначений представлены в таблице:

(тыс. рублей)

Наименование показателя	Утверждено		Исполнено		
	бюджет	бюджетные назначения	сумма	в % от	
				бюджета	бюджетных назначений
Доходы, всего	-	165 368,7	188 498,5	-	114,0
Расходы, всего	6 587 042,3	6 589 567,4	6 414 224,8	97,4	97,3
Результат исполнения бюджета (профицит (+)/, дефицит (-))	-	-	- 6 225 726,3	-	-

Выверка исполненных значений показателей проведена на основании данных форм 0503127, 0503110, 0503123. Так, по данным раздела 1 «Доходы бюджета» Отчета об исполнении бюджета ф. 0503127 на 01.01.2022 доходы составили 188 498,5 тыс. рублей, что подтверждается показателями Справки по заключению счетов бюджетного учета отчетного финансового года (ф. 0503110), Отчета о состоянии лицевого счета администратора доходов бюджета (ф. 0531787 УФК по г. Санкт-Петербургу). По данным раздела 2 «Расходы бюджета» Отчета об исполнении бюджета ф. 0503127 на 01.01.2022 расходы Комитета по вопросам законности, правопорядка и безопасности (далее – Комитет) составили 6 414 224,8 тыс. рублей, что подтверждается показателями Отчета о движении денежных средств (ф. 0503123).

В 2021 году Комитетом бюджет исполнен с дефицитом в сумме 6 225 726,3 тыс. рублей. На указанную сумму сократились остатки по расчетам с органом, организующим исполнение бюджета.

1.1. Исполнение бюджета Санкт-Петербурга по доходам

Доходная часть исполнена в сумме 188 498,5 тыс. рублей или на 114 %. Информация в разрезе доходных источников и приведена в таблице:

(тыс. рублей)

Наименование доходного источника	Бюджетные назначения на 2021 год	Исполнено за 2021 год	
		сумма	в %
ДОХОДЫ, всего, в том числе:	165 368,7	188 498,5	114,0
НАЛОГОВЫЕ И НЕНАЛОГОВЫЕ ДОХОДЫ, в том числе:	162 297,8	185 427,7	114,3
Доходы от использования имущества, находящегося в государственной и муниципальной собственности	314,0	314,0	100,0
Доходы от оказания платных услуг и компенсации затрат государства	19 689,8	21 886,3	111,2
Доходы от продажи материальных и нематериальных активов	4 877,5	4 656,9	95,5
Штрафы, санкции, возмещение ущерба	137 416,4	161 376,8	117,4
Прочие неналоговые доходы	-	-2 806,3	-
БЕЗВОЗМЕЗДНЫЕ ПОСТУПЛЕНИЯ, в том числе:	3 070,9	3 070,8	99,9
Доходы бюджетов бюджетной системы Российской Федерации от возврата остатков субсидий, субвенций и иных межбюджетных трансфертов, имеющих целевое назначение, прошлых лет	3 070,9	3 070,8	99,9

Такое перевыполнение обусловлено, в основном, за счет высокой собираемости административных штрафов, установленных КоАП РФ.

Доходы поступили по 32 из 40 КБК, закрепленных в приложении 5 «Перечень главных администраторов доходов бюджета Санкт-Петербурга, которые являются органами государственной власти Санкт-Петербурга, и закрепляемые за ними виды (подвиды) доходов бюджета Санкт-Петербурга» к Закону Санкт-Петербурга от 26.11.2020 № 549-114 (ред. от 15.11.2021) «О бюджете Санкт-Петербурга на 2021 год и на плановый период 2022 и 2023 годов» (далее – Приложение 5) за Комитетом подвидов доходов бюджета Санкт-Петербурга, или по 80 % КБК.

В представленном к проекту бюджета на 2021 год Реестре источников доходов бюджета Санкт-Петербурга на 2021 год и на плановый период 2022 и 2023 годов

показатели прогноза доходов бюджета по ГАДБ 813 «Комитет по вопросам законности, правопорядка и безопасности» предусматривались по 26 КБК доходов.

1.2. Исполнение бюджета Санкт-Петербурга по расходам

Согласно данным сводного Отчета об исполнении бюджета (ф. 0503127) расходы за 2021 год исполнены Комитетом в сумме 6 414 224,8 тыс. рублей или на 97,3 % от утвержденных бюджетных назначений.

1.2.1. Исполнение в разрезе государственных программ Санкт-Петербурга

В соответствии с Ведомственной структурой расходов бюджета Санкт-Петербурга на 2021 год Комитету на финансовое обеспечение реализации 6 государственных программ Санкт-Петербурга утверждены бюджетные ассигнования в сумме 6 202 691,5 тыс. рублей, которые освоены в сумме 6 029 163,5 тыс. рублей или на 97,2 % от бюджета и от росписи, данные представлены в таблице:

(тыс. рублей)

Наименование госпрограммы	Бюджет	Роспись	Исполнено за 2021 год		
			сумма	в % от	
				бюджета	росписи
Всего:	6 202 691,5	6 200 572,5	6 029 163,5	97,2	97,2
Социальная поддержка граждан в Санкт-Петербурге	531,6	531,6	530,4	99,8	99,8
Развитие физической культуры и спорта в Санкт-Петербурге	22 404,1	31 402,9	31 363,9	140,0	99,9
Обеспечение законности, правопорядка и безопасности в Санкт-Петербурге*	6 131 711,1	6 133 509,2	5 963 508,1	97,3	97,2
Развитие сферы культуры в Санкт-Петербурге	41 700,0	29 770,3	28 855,6	69,2	96,9
Повышение эффективности государственного управления в Санкт-Петербурге	6 245,3	5 250,2	4 797,3	76,8	91,4
Экономическое и социальное развитие территорий Санкт-Петербурга	99,4	108,3	108,2	108,9	99,9

* ответственный исполнитель госпрограммы

Наибольший объем бюджетных обязательств Санкт-Петербурга по программным направлениям исполнен Комитетом по 2 целевым статьям в общей сумме 4 201 647,8 тыс. рублей. Данные представлены в таблице:

(тыс. рублей)

Код и наименование целевой статьи	Бюджет	Роспись	Исполнено за 2021 год		
			сумма	в % от	
				бюджета	росписи
Всего:	4 250 369,3	4 226 887,1	4 201 647,8	98,9	99,4
0640090110 «Расходы на содержание подразделений Государственной противопожарной службы в Санкт-Петербурге»	3 293 808,5	3 248 848,6	3 228 703,3	98,0	99,4
0660090590 «Расходы на реализацию Закона Санкт-Петербурга «О мировых судьях Санкт-Петербурга»	956 560,8	978 038,5	972 944,5	101,7	99,5

1.2.2. По непрограммным направлениям деятельности Комитету предусматривались бюджетные ассигнования на общую сумму 384 350,8 тыс. рублей, исполнены в сумме 385 061,2 тыс. рублей или на 100,2 % от бюджета и на 99 % от росписи

Основной объем непрограммных расходов освоен по целевой статье **9910000090** «Содержание исполнительного органа государственной власти Санкт-Петербурга» в сумме 347 334,9 тыс. рублей или на 98,8 % к бюджету и на 98,9 % к росписи. На выплату заработной платы, начисления на нее и иные выплаты сотрудникам Комитетом

направлено 318 217,2 тыс. рублей, что составляет 91,6 % от всех расходов по целевой статье.

2. Анализ дебиторской и кредиторской задолженности Комитета

Согласно данным формы 0503169 «Сведения по дебиторской и кредиторской задолженности» по состоянию на 01.01.2022 общая сумма дебиторской задолженности составила 1 095 465,4 тыс. рублей, из которой основная сумма сформирована по счету 1 205 00 «Расчеты по доходам» в сумме 952 918,9 тыс. рублей, которая возникла в связи с начислением административных штрафов.

Кредиторская задолженность на конец 2021 года составила 18 436,8 тыс. рублей, основная сумма сформирована по счету 1 303 00 «Расчеты по платежам в бюджет» (10 218,1 тыс. рублей) и 1 302 00 «Расчеты по принятым обязательствам» (7 976,0 тыс. рублей). Долгосрочная и просроченная задолженности отсутствуют.

Выводы:

1. В Контрольно-счетную палату Санкт-Петербурга годовая бюджетная отчетность Комитета по вопросам законности, правопорядка и безопасности за 2021 год предоставлена Комитетом финансов Санкт-Петербурга с соблюдением сроков, установленных ст. 35 Закона Санкт-Петербурга «О бюджетном процессе в Санкт-Петербурге», и содержит все формы, предусмотренные Инструкцией № 191н.

2. Показатели годового отчета об исполнении бюджета Комитета по состоянию на 01.01.2022 соответствуют показателям исполнения бюджета Санкт-Петербурга по ведомственной классификации расходов за 2021 год.

3. В нарушение ст. 34 БК РФ бюджетные средства Санкт-Петербурга отвлечены в дебиторскую задолженность в результате уплаты сверх исчисленных за отчетный период страховых взносов в сумме 28,3 тыс. рублей, что является неэффективным расходованием бюджетных средств.

4. В целом показатели годовой бюджетной отчетности взаимосвязаны. Признаков неполноты и недостоверности бюджетной отчетности Комитета по вопросам законности, правопорядка и безопасности за 2021 год не установлено.

31. Комитет по государственному заказу Санкт-Петербурга

Согласно данным формы 0503127 «Отчет об исполнении бюджета» за 2021 год:

1. *Доходная часть* исполнена Комитетом по государственному заказу Санкт-Петербурга (далее – КГЗ) в сумме 1 624,9 тыс. рублей или на 177 % от утвержденных бюджетных назначений, что подтверждается показателями Справки по заключению счетов бюджетного учета отчетного финансового года (ф. 0503110), Отчета о состоянии лицевого счета администратора доходов бюджета (ф. 0531787 УФК по г. Санкт-Петербургу).

Перевыполнение на общую сумму 706,7 тыс. рублей, обусловлено незапланированным получением доходов, в том числе:

по подстатье «*Штрафы, неустойки, пени, уплаченные в случае просрочки исполнения поставщиком (подрядчиком, исполнителем) обязательств, предусмотренных государственным контрактом, заключенным государственным органом субъекта Российской Федерации, казенным учреждением субъекта Российской Федерации*» (7,1 тыс. рублей) – пени, начисленные за нарушение сроков поставки товаров;

по подстатье «*Прочие неналоговые доходы бюджетов субъектов Российской Федерации*» (694,0 тыс. рублей) – сумма задолженности, частично уплаченная СПб ГБУ «ИМЦ» физическим лицом, признанным виновным в совершении преступлений, предусмотренных частью 4 статьи 160 Уголовного Кодекса Российской Федерации и частью 3 статьи 159 Уголовного Кодекса Российской Федерации на основании приговоров по уголовному делу № 1-326/18.

Доходы поступили по 5 из 11 КБК, закрепленных в приложении 5 «Перечень главных администраторов доходов бюджета Санкт-Петербурга, которые являются органами государственной власти Санкт-Петербурга, и закрепляемые за ними виды (подвиды) доходов бюджета Санкт-Петербурга» к Закону Санкт-Петербурга от 26.11.2020 № 549-114 (ред. от 15.11.2021) «О бюджете Санкт-Петербурга на 2021 год и на плановый период 2022 и 2023 годов» (далее – бюджет Санкт-Петербурга) за КГЗ подвидов доходов бюджета Санкт-Петербурга, или 45,5% по КБК. При этом, в представленном к проекту бюджета на 2021 год Реестре источников доходов бюджета Санкт-Петербурга на 2021 год и на плановый период 2022 и 2023 годов показатели прогноза доходов бюджета по ГАДБ 834 «Комитет по государственному заказу Санкт-Петербурга» предусматривались по 1 КБК доходов.

2. *Расходная часть* исполнена в сумме 316 454,3 тыс. рублей или на 99,9 % от утвержденных бюджетных назначений, что подтверждается показателями Отчета о движении денежных средств (ф. 0503123).

3. *Бюджет исполнен с дефицитом* в сумме 314 829,4 тыс. рублей. На указанную сумму сократились остатки по расчетам с органом, организующим исполнение бюджета.

Основной объем расходов (68,6%) в 2021 году был направлен КГЗ на субсидирование деятельности подведомственных учреждений:

1520096410 «Субсидии Санкт-Петербургскому государственному бюджетному учреждению «Информационно-методический центр» на финансовое обеспечение выполнения государственного задания» в сумме 114 002,2 тыс. рублей или на 100% от утвержденного бюджета Санкт-Петербурга и от сводной бюджетной росписи;

1520096400 «Субсидии Санкт-Петербургскому государственному бюджетному учреждению «Центр мониторинга и экспертизы цен» на финансовое обеспечение выполнения государственного задания» в сумме 103 187,8 тыс. рублей или на 100% от бюджета и от росписи.

КГЗ осуществлял исполнение расходов бюджета Санкт-Петербурга в рамках 1 государственной программы Санкт-Петербурга «Повышение эффективности государственного управления в Санкт-Петербурге» на общую сумму 219 222,3 тыс. рублей (99,8 % от утвержденного бюджета Санкт-Петербурга и 100% от росписи). В рамках госпрограммы в 2021 году КГЗ осуществлена работа, в том числе:

по обеспечению проведения профессиональной переподготовки, повышения квалификации должностных лиц, занятых в сфере закупок для обеспечения нужд Санкт-Петербурга, за исключением государственных гражданских служащих Санкт-Петербурга;

по реализации полномочий по утверждению нормативов, предназначенных для определения сметной стоимости строительства, реконструкции, реставрации, ремонта, эксплуатации и содержания объектов в Санкт-Петербурге (территориальных сметных нормативов), в том числе территориальных единичных расценок в соответствии с утвержденными государственными сметными нормативами, а также территориальных сборников;

по реализации полномочий по обеспечению сопровождения и развития государственной информационной системы Санкт-Петербурга «Автоматизированная информационная система государственных закупок Санкт-Петербурга».

Непрограммные расходы КГЗ составили 97 232,0 тыс. рублей (100,2 % от бюджета Санкт-Петербурга и 99,8% от росписи), которые, в основном, были направлены на содержание исполнительного органа государственной власти Санкт-Петербурга.

По данным формы 0503169 «Сведения по дебиторской и кредиторской задолженности» по состоянию на 01.01.2022 кредиторская задолженность составила 2 521,3 тыс. рублей, дебиторская задолженность – 23,8 тыс. рублей.

Основная сумма дебиторской задолженности сформирована по счету «Расчеты по доходам бюджета от возврата дебиторской задолженности прошлых лет» – в сумме 23,8 тыс. рублей; кредиторской задолженности сформирована по счету «Расчеты по заработной плате» – в сумме 1 556,1 тыс. рублей.

Снижение дебиторской задолженности по отношению к аналогичному отчетному периоду прошлого года связано с изменениями правил назначения и выплаты пособий по временной нетрудоспособности, по беременности и родам, ежемесячного пособия по уходу за ребенком. Кредиторская задолженность образовалась в связи с установлением в соответствии с приказом КГЗ срока выплаты заработной платы сотрудникам КГЗ за декабрь 2021 года 10.01.2022

Расходы на реализацию национальных (региональных) проектов КГЗ в 2021 году не предусматривались.

Выводы:

1. В Контрольно-счетную палату Санкт-Петербурга годовая бюджетная отчетность КГЗ за 2021 год предоставлена Комитетом финансов Санкт-Петербурга с соблюдением сроков, установленных ст. 35 Закона Санкт-Петербурга «О бюджетном процессе в Санкт-Петербурге», и содержит все формы, предусмотренные Инструкцией № 191н.

2. В целом показатели годовой бюджетной отчетности взаимосвязаны. Признаков неполноты и недостоверности бюджетной отчетности КГЗ за 2021 год не установлено.

32. Комитет по государственному контролю, использованию и охране памятников истории и культуры

Согласно данным формы **0503127** «Отчет об исполнении бюджета» за 2021 год:

1. *Доходная часть* исполнена Комитетом по государственному контролю, использованию и охране памятников истории и культуры (далее – КГИОП) в сумме 11 840,1 тыс. рублей или на 93,4 % от утвержденных бюджетных назначений, что подтверждается показателями Справки по заключению счетов бюджетного учета отчетного финансового года (ф. 0503110), Отчета о состоянии лицевого счета администратора доходов бюджета (ф. 0531787 УФК по г. Санкт-Петербургу). Неисполнение на общую сумму 843,2 тыс. рублей, в основном (на 97,4%), обусловлено неисполнением плановых поступлений штрафов за административные правонарушения в области охраны собственности.

Доходы поступили по 9 из 12 КБК, закрепленных в приложении 5 «Перечень главных администраторов доходов бюджета Санкт-Петербурга, которые являются органами государственной власти Санкт-Петербурга, и закрепляемые за ними виды (подвиды) доходов бюджета Санкт-Петербурга» к Закону Санкт-Петербурга от 26.11.2020 № 549-114 (ред. от 15.11.2021) «О бюджете Санкт-Петербурга на 2021 год и на плановый период 2022 и 2023 годов» (далее – бюджет Санкт-Петербурга) за КГИОП подвидов доходов бюджета Санкт-Петербурга, или 75% по КБК. В представленном к проекту бюджета на 2021 год Реестре источников доходов бюджета Санкт-Петербурга на 2021 год и на плановый период 2022 и 2023 годов показатели прогноза доходов бюджета по ГАДБ 814 «Комитет по государственному контролю, использованию и охране памятников истории и культуры» предусматривались также по 9 КБК доходов, при этом среди них по 1 КБК отмечается расхождение с КБК по поступившим доходам за 2021 год – «Доходы от оказания информационных услуг государственными органами субъектов Российской Федерации, казенными учреждениями субъектов Российской Федерации».

2. *Расходная часть* исполнена в сумме 2 529 502,2 тыс. рублей или на 95,8 % от утвержденных бюджетных назначений, что подтверждается показателями Отчета о движении денежных средств (ф. 0503123).

3. *Бюджет исполнен с дефицитом* в сумме 2 517 662,1 тыс. рублей. На указанную сумму сократились остатки по расчетам с органом, организующим исполнение бюджета.

Основные расходы (74,1 %) произведены по целевой статье 0810070030 «Расходы на мероприятия в области сохранения, использования, популяризации и государственной охраны объектов культурного наследия» в сумме 1 944 497,9 тыс. рублей или на 94,4 % от бюджета Санкт-Петербурга и 94,9% от росписи. Средства были направлены на капитальный ремонт объектов культурного наследия.

В соответствии с Ведомственной структурой расходов бюджета Санкт-Петербурга на 2021 год КГИОП на финансовое обеспечение реализации 2 государственных программ были утверждены бюджетные ассигнования в объеме 2 358 392,1 тыс. рублей, которые освоены в сумме 2 250 670,3 тыс. рублей или на 95,4% от бюджета и росписи, данные представлены в таблице:

(тыс. рублей)

Наименование госпрограммы	Закон о бюджете	Сводная бюджетная роспись	Исполнено за 2020 год		
			сумма	в % от	
				бюджета	росписи
Всего:	2 358 392,1	2 358 392,1	2 250 670,3	95,4	95,4
Развитие сферы культуры в Санкт-Петербурге	2 356 227,8	2 356 227,8	2 248 600,3	95,4	95,4
Повышение эффективности государственного управления в Санкт-Петербурге	2 164,3	2 164,3	2 070,0	95,6	95,6

В рамках госпрограммы «Развитие сферы культуры в Санкт-Петербурге» КГИОП в 2021 году осуществлял, в том числе мероприятия в области сохранения, использования, популяризации и государственной охраны объектов культурного наследия; мероприятия по предоставлению субсидии религиозным организациям на конкурсной основе на выполнение мероприятий по сохранению объектов культурного наследия; осуществлял выплату премий в соответствии с постановлением Правительства Санкт-Петербурга от 07.03.2008 № 256 «О награде Правительства Санкт-Петербурга – почетном знаке «Почетный реставратор Санкт-Петербурга» и премии Правительства Санкт-Петербурга «За вклад в развитие реставрационной отрасли в Санкт-Петербурге».

В рамках госпрограммы «Повышение эффективности государственного управления в Санкт-Петербурге» КГИОП в 2021 году осуществлял, в том числе закупку средств автоматизации, запасных частей, расходных материалов и комплектующих к ним; услуг по сопровождению сметного программного обеспечения.

Непрограммные расходы КГИОП составили 278 831,9 тыс. рублей (98,4% от бюджета Санкт-Петербурга и от росписи), которые, в основном были направлены на содержание исполнительного органа государственной власти Санкт-Петербурга.

Согласно данным ф. 0503169 «Сведения по дебиторской и кредиторской задолженности» по состоянию на 01.01.2022 кредиторская задолженность составила 6 002,1 тыс. рублей, дебиторская задолженность – 18 314,7 тыс. рублей.

Наибольшая доля дебиторской задолженности в 2021 году приходилась на счет 120545 000 «Расходы по прочим доходам от сумм принудительного изъятия» - 11 455,7 тыс. рублей.

В нарушение п. 9 ст. 226 НК РФ за счет средств налоговых агентов произведена уплата налога на доходы физических лиц в сумме 11 тыс. рублей, что не допускается налоговым законодательством.

Согласно данным ф. 0503190 «Сведения о вложениях в объекты недвижимого имущества, объектах незавершенного строительства» на начало 2021 года расходы

на реализацию инвестиционных проектов по реставрации Каменноостровского театра, реставрации ФБГО УВПО «Академия Русского балета им. А.Я.Вагановой», реконструкции объекта культурного наследия «Особняк Шувалова» составили 578 538,8 тыс. рублей, которые отражены и на конец отчетного периода. Согласно данным текстовой части ф. 0503160 «Пояснительная записка» в настоящее время ведется переписка с Межрегиональным территориальным управлением Федерального агентства по управлению государственным имуществом в городе Санкт-Петербурге по вопросам передачи затрат по уже зарегистрированным объектам (в отношении «Каменноостровский театр» и «Академия Русского балета им. А.Я.Вагановой»).

По объекту «Особняк Шувалова» готовятся документы для получения согласия Межведомственной комиссии о признании произведенных затрат затратами текущего финансового года. В 2004 году финансирования реставрационных работ на данном объекте осуществлялось из федерального бюджета по КБК капитальных вложений транзитом через КГИОП для организации, осуществлявшей функции заказчика-застройщика на объекте – ФКП «Дирекция КЗС Госстроя России».

Согласно данным ф. 0503296 «Сведения об исполнении судебных решений по денежным обязательствам» неисполненные обязательства по исполнительным документам на начало 2021 года отсутствуют; в течение года принято денежных обязательств по исполнительным документам на сумму 3,0 тыс. рублей, которые исполнены в полном объеме.

Расходы на реализацию национальных (региональных) проектов в 2021 году КГИОП не предусматривались.

Выводы:

1. В Контрольно-счетную палату Санкт-Петербурга годовая бюджетная отчетность Комитета по государственному контролю, использованию и охране памятников истории и культуры за 2021 год представлена Комитетом финансов Санкт-Петербурга с соблюдением сроков, установленных ст. 35 Закона Санкт-Петербурга «О бюджетном процессе в Санкт-Петербурге», и содержит все формы, предусмотренные Инструкцией № 191н.

2. В нарушение п. 9 ст. 226 НК РФ за счет средств налоговых агентов произведена уплата налога на доходы физических лиц в сумме 11 тыс. рублей, что не допускается налоговым законодательством.

3. В целом показатели годовой бюджетной отчетности Комитета по государственному контролю, использованию и охране памятников истории и культуры взаимосвязаны. Признаков неполноты и недостоверности форм бюджетной отчетности не установлено.

33. Комитет по градостроительству и архитектуре

Согласно данным формы 0503127 «Отчет об исполнении бюджета» за 2021 год:

1. *Доходная часть* исполнена Комитетом по градостроительству и архитектуре (далее – Комитет) в сумме 23 223,2 тыс. рублей, или на 108,8 % от утвержденных бюджетных назначений.

Такое перевыполнение обусловлено, в основном, за счет увеличения поступлений доходов от оказания платных услуг и компенсации затрат государства, а также высокой собираемостью административных штрафов, установленных КоАП РФ.

2. *Расходная часть* исполнена в сумме 1 141 110,1 тыс. рублей или на 97,1 % от утвержденных бюджетных назначений.

3. *Бюджет исполнен с дефицитом* в сумме 1 117 886,9 тыс. рублей. На указанную сумму сократились остатки по расчетам с органом, организующим исполнение бюджета.

Выверка исполненных значений показателей проведена на основании данных форм 0503127, 0503110, 0503123. Так, по данным раздела 1 «Доходы бюджета» Отчета об исполнении бюджета ф. 0503127 на 01.01.2022 доходы составили 23 223,2 тыс. рублей, что подтверждается показателями Справки по заключению счетов бюджетного учета отчетного финансового года (ф. 0503110), Отчета о состоянии лицевого счета администратора доходов бюджета (ф. 0531787 УФК по г. Санкт-Петербургу). По данным раздела 2 «Расходы бюджета» Отчета об исполнении бюджета ф. 0503127 на 01.01.2022 расходы Комитета составили 1 141 110,1 тыс. рублей, что подтверждается показателями Отчета о движении денежных средств (ф. 0503123).

Доходы поступили по 9 из 21 КБК, закрепленных в приложении 5 «Перечень главных администраторов доходов бюджета Санкт-Петербурга, которые являются органами государственной власти Санкт-Петербурга, и закрепляемые за ними виды (подвиды) доходов бюджета Санкт-Петербурга» к Закону Санкт-Петербурга от 26.11.2020 № 549-114 (ред. от 15.11.2021) «О бюджете Санкт-Петербурга на 2021 год и на плановый период 2022 и 2023 годов» за Комитетом по градостроительству и архитектуре подвидов доходов бюджета Санкт-Петербурга, или 42,9 % по КБК. При этом, в представленном к проекту бюджета на 2021 год Реестре источников доходов бюджета Санкт-Петербурга на 2021 год и на плановый период 2022 и 2023 годов показатели прогноза доходов бюджета по ГАДБ 815 «Комитет по градостроительству и архитектуре» предусматривались по 9 КБК доходов, при этом среди них по 3 КБК отмечается расхождение с КБК по поступившим доходам за 2021 год – «Доходы от перечисления части прибыли, остающейся после уплаты налогов и иных обязательных платежей государственных унитарных предприятий субъектов Российской Федерации»; «Доходы, поступающие в порядке возмещения бюджету субъекта Российской Федерации расходов, направленных на покрытие процессуальных издержек»; «Доходы, поступающие в порядке возмещения расходов, понесенных в связи с эксплуатацией имущества субъектов Российской Федерации».

Основные расходы (96,4 %) осуществлялись по следующим целевым статьям:

1610099140 «Расходы на обеспечение деятельности Санкт-Петербургского государственного казенного учреждения «Научно исследовательский и проектный центр Генерального плана Санкт-Петербурга». Исполнение составило 401 665,3 тыс. рублей или 98,8 % от назначений, утвержденных Законом о бюджете и от установленных росписью. На выплату заработной платы, начисления на нее и иные выплаты сотрудникам учреждения направлено 389 332,2 тыс. рублей, что составляет 96,9 % от всех расходов по целевой статье.

1610099150 «Расходы на обеспечение деятельности Санкт-Петербургского государственного казенного учреждения «Центр информационного обеспечения градостроительной деятельности». Исполнение составило 198 910,2 тыс. рублей или 99,2 % от назначений, утвержденных Законом о бюджете и установленных росписью. На выплату заработной платы, начисления на нее и иные выплаты сотрудникам учреждения направлено 192 995,2 тыс. рублей, что составляет 97 % от всех расходов по целевой статье.

9910000090 «Содержание исполнительного органа государственной власти Санкт-Петербурга». Исполнение составило 311 270,6 тыс. рублей или 97,5 % от назначений, утвержденных Законом о бюджете и 95,9 % от установленных росписью. На выплату заработной платы, начисления на нее и иные выплаты сотрудникам Комитетом направлено 289 676,2 тыс. рублей, что составляет 93,1 % от всех расходов по целевой статье.

9900002710 «Субсидия СПб ГУП «Проектный институт по проектированию городских инженерных сооружений «Ленгипроинжпроект» на финансовое обеспечение мероприятий, связанных с предотвращением влияния ухудшающейся экономической ситуации на развитие отраслей экономики, с профилактикой и устранением последствий

распространения инфекции COVID-19». Целевая статья введена сводной бюджетной росписью, исполнение составило 187 845,3 тыс. рублей или 98,1 % от назначений, установленных росписью.

На основании постановления Правительства Санкт-Петербурга от 24.05.2021 № 304 «О ликвидации Санкт-Петербургского государственного унитарного предприятия «Проектный институт по проектированию городских инженерных сооружений «Ленгипроинжпроект» проводятся мероприятия по ликвидации ГУП «Ленгипроинжпроект».

Комитет осуществлял исполнение расходов бюджета Санкт-Петербурга в рамках 3 государственных программ Санкт-Петербурге на общую сумму 641 994,3 тыс. рублей (96,7 % от утвержденного бюджета и 97,5 % от росписи):

– «Развитие сферы культуры в Санкт-Петербурге» на сумму 10 961,2 тыс. рублей (95,9 % от бюджета и 92,8 % от росписи). В рамках данной госпрограммы Комитетом организованы и проведены 3 архитектурно-градостроительных конкурса, а также проведены мероприятия в соответствии с положением о проведении международной конференции «Ландшафтный дизайн города».

– «Повышение эффективности государственного управления в Санкт-Петербурге» на сумму 8 451,9 тыс. рублей (60,0 % от бюджета и 63,5 % от росписи). Низкое исполнение утвержденных бюджетных назначений обусловлено: не востребованностью ассигнований в связи с реорганизацией работ по развитию Государственной информационной системы Санкт-Петербурга «Автоматизированной информационной системы управления градостроительной деятельностью» в сумме 698,4 тыс. рублей (ц.с. 1510096330).

В рамках данной госпрограммы Комитетом произведена закупка средств автоматизации, запасных частей, расходных материалов и комплектующих к ним (ц.с. 1510096170) на сумму 8 168,9 тыс. рублей или на 66,7 % от утвержденных назначений, что обусловлено экономией бюджетных средств от проведения конкурсных процедур.

– «Экономическое и социальное развитие территорий Санкт-Петербурга» на сумму 622 581,2 тыс. рублей (97,5 % от бюджета и 98,3 % от росписи). В рамках данной госпрограммы Комитетом осуществлены расходы на обеспечение деятельности 2 казенных учреждений ГКУ «Научно исследовательский и проектный центр Генерального плана Санкт-Петербурга» и КГУ «Центр информационного обеспечения градостроительной деятельности», а также подготовку материалов инженерных изысканий для государственной информационной системы Санкт-Петербурга «Автоматизированная информационная система управления градостроительной деятельностью».

Непрограммные расходы Комитета составили 499 155,9 тыс. рублей (156,3 % от бюджета и 96,7 % от росписи), которые, в основном, были направлены на содержание Комитета (ц.с. 9910000090).

Расходы на реализацию национальных (региональных) проектов в 2021 году Комитету по градостроительству и архитектуре не предусматривались.

Выводы:

1. В Контрольно-счетную палату Санкт-Петербурга годовая бюджетная отчетность Комитета по градостроительству и архитектуре за 2021 год предоставлена Комитетом финансов Санкт-Петербурга с соблюдением сроков, установленных ст. 35 Закона Санкт-Петербурга «О бюджетном процессе в Санкт-Петербурге», и содержит все формы, предусмотренные Инструкцией № 191н.

2. Внешней проверкой годовой бюджетной отчетности Комитета по градостроительству и архитектуре нарушения Инструкции № 191н не установлены.

3. В целом показатели годовой бюджетной отчетности взаимосвязаны. Признаков неполноты и недостоверности бюджетной отчетности Комитета по градостроительству и архитектуре за 2021 год не установлено.

34. Комитет по делам записи актов гражданского состояния

Согласно данным формы 0503127 «Отчет об исполнении бюджета» за 2021 год:

1. *Доходная часть* исполнена Комитетом по делам записи актов гражданского состояния (далее – Комитет) в сумме 3 880,2 тыс. рублей или на 96,7 % от утвержденных бюджетных назначений.

2. *Расходная часть* исполнена в сумме 465 979,4 тыс. рублей или на 99,9 % от утвержденных бюджетных назначений.

3. *Бюджет исполнен с дефицитом* в сумме 462 099,2 тыс. рублей. На указанную сумму сократились остатки по расчетам с органом, организующим исполнение бюджета.

Выверка исполненных значений показателей проведена на основании данных форм 0503127, 0503110, 0503123. Так, по данным раздела 1 «Доходы бюджета» Отчета об исполнении бюджета ф. 0503127 на 01.01.2022 доходы составили 3 880,2 тыс. рублей, что подтверждается показателями Справки по заключению счетов бюджетного учета отчетного финансового года (ф. 0503110), Отчета о состоянии лицевого счета администратора доходов бюджета (ф. 0531787 УФК по г. Санкт-Петербургу). По данным раздела 2 «Расходы бюджета» Отчета об исполнении бюджета ф. 0503127 на 01.01.2022 расходы Комитета составили 465 979,4 тыс. рублей, что подтверждается показателями Отчета о движении денежных средств (ф. 0503123).

Основные расходы (94,5 %) осуществлялись по следующим целевым статьям:

9910059300 «Расходы на осуществление переданных полномочий Российской Федерации на государственную регистрацию актов гражданского состояния». Исполнение составило 155 755,6 тыс. рублей или 99,9 % от назначений, утвержденных Законом о бюджете и установленных росписью. Основные расходы были направлены на оплату труда государственных (муниципальных) органов, а также на прочую закупку товаров, работ и услуг.

9910000090 «Содержание исполнительного органа государственной власти Санкт-Петербурга». Исполнение составило 284 428,3 тыс. рублей или 99,9 % от назначений, утвержденных Законом о бюджете и установленных росписью. Основные расходы были направлены на оплату труда сотрудников Комитета (с начислениями) и составили 195 680,8 тыс. рублей.

Комитет осуществлял исполнение расходов бюджета Санкт-Петербурга в рамках 2 государственных программ Санкт-Петербурга на общую сумму 25 795,6 тыс. рублей (100 % от утвержденного бюджета и росписи):

– «Социальная поддержка граждан в Санкт-Петербурге» на сумму 23 377,7 тыс. рублей или в полном объеме от утвержденных бюджетных назначений и росписи. В рамках данной госпрограммы Комитетом было закуплено памятных знаков «Родившемуся в Санкт-Петербурге» 60 тысяч штук.

– «Повышение эффективности государственного управления в Санкт-Петербурге» на сумму 2 417,9 тыс. рублей (100 % от бюджета и росписи). В рамках данной госпрограммы Комитетом было закуплено средств автоматизации 2045 шт.

Непрограммные расходы Комитета составили 440 183,9 тыс. рублей (99,9 % от бюджета и от росписи).

По данным формы 0503169 «Сведения по дебиторской и кредиторской задолженности» по состоянию на 01.01.2022 кредиторская задолженность составила 10 453,5 тыс. рублей (на конец аналогичного периода прошлого финансового года 10 970,7 тыс. рублей), дебиторская задолженность – 1 287,4 тыс. рублей (на конец аналогичного периода прошлого финансового года 4 129,0 тыс. рублей). Указанные суммы кредиторской и дебиторской задолженности являются текущими.

Расходы на реализацию национальных (региональных) проектов Комитету в 2021 году не предусматривались.

Выводы:

1. В Контрольно-счетную палату Санкт-Петербурга годовая бюджетная отчетность Комитета по делам записи актов гражданского состояния за 2021 год предоставлена Комитетом финансов Санкт-Петербурга с соблюдением сроков, установленных ст. 35 Закона Санкт-Петербурга «О бюджетном процессе в Санкт-Петербурге», и содержит все формы, предусмотренные Инструкцией № 191н.

2. Внешней проверкой годовой бюджетной отчетности Комитета по делам записи актов гражданского состояния нарушений Инструкции № 191н не установлено.

3. В целом показатели годовой бюджетной отчетности взаимосвязаны. Признаков неполноты и недостоверности бюджетной отчетности Комитета по делам записи актов гражданского состояния за 2021 год не установлено.

35. Комитет по здравоохранению

1. Оценка исполнения бюджетных назначений и иных показателей, установленных Законом о бюджете

Основные данные об исполнении утвержденных и исполненных бюджетных назначений представлены в таблице:

(тыс. рублей)

Наименование показателя	Утверждено		Исполнено		
	Законом о бюджете	Сводной бюджетной росписью	сумма	в % от	
				бюджета	росписи
Доходы, всего	-	14 125 162,7	18 800 134,1	-	133,1
Расходы, всего	118 493 657,1	123 778 345,5	123 226 812,4	104,0	99,6
Результат исполнения бюджета (профицит (+)/, дефицит (-))	-	-	-104 426 678,3	-	-

Выверка исполненных значений показателей проведена на основании данных форм 0503127, 0503110, 0503123. Так, по данным раздела 1 «Доходы бюджета» Отчета об исполнении бюджета ф. 0503127 на 01.01.2022 доходы составили 18 800 134,1 тыс. рублей, что подтверждается показателями Справки по заключению счетов бюджетного учета отчетного финансового года (ф. 0503110), Отчета о состоянии лицевого счета администратора доходов бюджета (ф. 0531787 УФК по г. Санкт-Петербургу). По данным раздела 2 «Расходы бюджета» Отчета об исполнении бюджета ф. 0503127 на 01.01.2022 расходы Комитета составили 123 226 812,4 тыс. рублей, что подтверждается показателями Отчета о движении денежных средств (ф. 0503123).

Бюджет за 2021 год исполнен Комитетом с дефицитом в сумме 104 426 678,3 тыс. рублей. На указанную сумму сократились остатки по расчетам с органом, организующим исполнение бюджета.

2.1. Исполнение бюджета Санкт-Петербурга по доходам

Кассовое исполнение по доходам составило 18 800 134,1 тыс. рублей или на 133,1 %. Администрируемые Комитетом доходы по сравнению с 2020 годом (22 522 142,6 тыс. рублей) уменьшились на 16,5 % за счет снижения поступлений средств федерального бюджета на реализацию мероприятий, связанных с нераспространением коронавирусной инфекции. Данные в разрезе доходных источников приведены в таблице:

(тыс. рублей)

Наименование доходного источника	Утвержденные бюджетные назначения	Исполнено за 2021 год	
		сумма	в %
ДОХОДЫ, всего, в том числе:	14 125 162,7	18 800 134,1	133,1

Наименование доходного источника	Утвержденные бюджетные назначения	Исполнено за 2021 год	
		сумма	в %
НАЛОГОВЫЕ И НЕНАЛОГОВЫЕ ДОХОДЫ, из них:	655 978,0	692 226,9	105,5
Возврат средств, полученных и не использованных учреждениями и организациями в прошлые годы, в том числе дебиторской задолженности прошлых лет	500 100,0	497 059,6	99,4
Штрафы, санкции, возмещение ущерба	29 201,8	33 372,1	114,3
БЕЗВОЗМЕЗДНЫЕ ПОСТУПЛЕНИЯ, из них:	13 469 184,7	18 107 907,2	134,4
Межбюджетные трансферты, передаваемые бюджетам, за счет средств резервного фонда Правительства России	6 647 414,1	11 303 773,6	170,0

Доходы поступили по 45 из 66 КБК, закрепленных в приложении 5 «Перечень главных администраторов доходов бюджета Санкт-Петербурга, которые являются органами государственной власти Санкт-Петербурга, и закрепляемые за ними виды (подвиды) доходов бюджета Санкт-Петербурга» к **Закону** Санкт-Петербурга от 26.11.2020 № 549-114 (ред. от 15.11.2021) «О бюджете Санкт-Петербурга на 2021 год и на плановый период 2022 и 2023 годов» за **Комитетом подвидов доходов** бюджета Санкт-Петербурга, **или по 68 % КБК** (за 2020 год – по 38 из 59 КБК (64 %)). При этом, в представленном к проекту бюджета на 2021 год Реестре источников доходов бюджета Санкт-Петербурга на 2021 год и на плановый период 2022 и 2023 годов показатели **прогноза** доходов бюджета по ГАДБ 816 «Комитет по здравоохранению» предусматривались **по 19 КБК** доходов (на 2020 год – по 17 КБК).

В структуре доходов наибольший удельный вес составили безвозмездные поступления – 18 107 907,2 тыс. рублей или 95,9 % от общей суммы поступивших доходов за 2021 год, из которых 11 303 773,6 тыс. рублей – межбюджетные трансферты за счет средств резервного фонда Правительства РФ. Перевыполнение плановых значений по доходам сложилось, в основном, за счет поступлений от указанного дохода с превышением прогнозных объемов в 1,3 раза, что обусловлено увеличением объемов предоставления межбюджетных трансфертов бюджету Территориального фонда обязательного медицинского страхования Санкт-Петербурга до 8 879 402,4 тыс. рублей.

2.2. Исполнение бюджета Санкт-Петербурга по расходам

Согласно данным ф. 0503127 «Отчета об исполнении бюджета» расходы за 2021 год исполнены в сумме 123 226 812,4 тыс. рублей или на 99,6 % от утвержденных бюджетных назначений.

В структуре произведенного финансирования основной объем ассигнований (86,9 %) направлен Комитетом на мероприятия по обеспечению доступности и качества медицинской помощи, оказываемой в рамках Территориальной программы обязательного медицинского страхования Санкт-Петербурга, по совершенствованию оказания специализированной высокотехнологичной медицинской помощи и развитию первичной медико-санитарной помощи.

2.2.1. Исполнение в разрезе государственных программ Санкт-Петербурга

В соответствии с Ведомственной структурой расходов бюджета Санкт-Петербурга на 2021 год Комитету на финансовое обеспечение реализации 6 госпрограмм предусматривались бюджетные ассигнования в объеме 118 259 726,9 тыс. рублей, которые освоены в сумме 121 349 156,6 тыс. рублей или на 102,6 % к бюджету и на 99,6 % от показателей сводной бюджетной росписи, данные представлены в таблице:

(тыс. рублей)

Наименование госпрограммы	Закон о бюджете	Сводная бюджетная роспись	Исполнено за 2021 год		
			сумма	в % от	
				бюджета	росписи
Всего:	118 259 726,9	121 861 304,5	121 349 156,6	102,6	99,6
1. Развитие здравоохранения в Санкт-Петербурге	116 672 132,6	119 636 619,5	119 337 850,9	102,3	99,8

Наименование госпрограммы	Закон о бюджете	Сводная бюджетная роспись	Исполнено за 2021 год		
			сумма	в % от	
				бюджета	росписи
2. Развитие образования в Санкт-Петербурге	1 292 891,1	1 338 299,9	1 338 299,9	103,5	100,0
3. Социальная поддержка граждан в Санкт-Петербурге	246 068,2	246 962,7	241 986,2	98,3	98,0
4. Развитие физической культуры и спорта в Санкт-Петербурге	26 701,3	56 726,7	56 726,7	212,4	100,0
5. Обеспечение законности, правопорядка и безопасности в Санкт-Петербурге	15 652,3	576 341,5	367 961,4	2 350,8	63,8
6. Повышение эффективности государственного управления в Санкт-Петербурге	6 281,4	6 354,2	6 331,5	100,8	99,6

Наибольший объем программных расходов исполнен Комитетом на:

– уплату страховых взносов на ОМС неработающего населения на выполнение Территориальной программы ОМС в рамках базовой программы ОМС – 36 866 754,2 тыс. рублей. Численность незастрахованного населения, в отношении которого Комитетом реализованы полномочия страхователя неработающего населения²⁷ за счет обязательств Санкт-Петербурга с начала года возросла на 2,5 % и составила 2 612 329 человек;

– дополнительное финансовое обеспечение реализации территориальной программы ОМС в пределах базовой программы ОМС в бюджет Территориального фонда ОМС Санкт-Петербурга²⁸ направлено 20 771 417,2 тыс. рублей;

– субсидирование финансового обеспечения выполнения государственных заданий 74 бюджетных и 2 автономных подведомственных учреждений в сумме 19 829 833,9 тыс. рублей, и содержание 16 казенных учреждений – 7 172 199,2 тыс. рублей.

Следует отметить, что объем неосвоенных подведомственными бюджетными и автономными учреждениями средств субсидий на финансовое обеспечение выполнения государственного задания снизился с начала года на 42 % и на 01.01.2022 составил 835,4 млн. рублей (на 01.01.2021 – 1 441,2 млн. рублей), из которых по решению Комитета возвращено в бюджет 53,1 млн. рублей (из остатков на 01.01.2021 – 484,5 млн. рублей).

Также на счетах 94 учреждений числятся значительные объемы остатков средств от приносящей доход деятельности: на 01.01.2022 в сумме 1 224,7 млн. рублей, на 01.01.2021 – 8 328,6 млн. рублей, которые «заработаны» учреждениями с использованием государственного имущества и которые, как правило, не используются ими на развитие своей материально-технической базы.

– обеспечение льготных категорий граждан бесплатными медикаментами, изделиями медицинского назначения, продуктами лечебного питания, в том числе по рецептам, – 14 141 347,5 тыс. рублей, из них за счет средств бюджета Санкт-Петербурга – 11 802 926,5 тыс. рублей, федерального бюджета – 2 338 421 тыс. рублей.

В 2021 году численность федеральных льготников возросла на 2,1 % - со 152 829 человек до 156 080 человек, тогда как численность региональных льготников сократилась на 1,8 % - с 508 234 человек до 499 014 человек на 01.01.2022. Право на выписку льготных рецептов в 2021 году было закреплено за 189 медицинскими лечебно-профилактическими учреждениями. Льготный отпуск лекарственных препаратов осуществляли 53 аптечных учреждения. Остатки лекарственных препаратов и

²⁷ В соответствии со ст. 8 Федерального закона от 29.11.2010 № 326-ФЗ «Об обязательном медицинском страховании в Российской Федерации»

²⁸ В соответствии с ч. 4 ст. 26 Федерального закона от 29.11.2010 № 326-ФЗ «Об обязательном медицинском страховании в Российской Федерации»

медицинских изделий по сравнению с началом года снизились на 711,3 тыс. упаковок и составили порядка 3,1 млн. упаковок, стоимостью 628 206,4 тыс. рублей. Кредиторская задолженность Комитета перед поставщиками лекарственных препаратов и медицинских изделий сократилась в 5 раз и составила 62 293,9 тыс. рублей.

– дополнительное финансовое обеспечение оказания медицинской помощи, в том числе лицам с заболеванием и (или) подозрением на заболевание COVID-19 в соответствии с распоряжениями Правительства РФ от 20.07.2021 № 1997-р, 20.10.2021 № 3025-р, 04.12.2021 № 3448-р в бюджет Территориального фонда ОМС Санкт-Петербурга направлено 8 879 402,4 тыс. рублей.

2.2.1.1. Особенностью исполнения бюджета Санкт-Петербурга по расходам в 2021 году являлось выполнение Комитетом функций уполномоченного исполнительного органа государственной власти Санкт-Петербурга по *реализации программы модернизации первичного звена здравоохранения Санкт-Петербурга на 2021-2025 годы*²⁹.

Мероприятиями программы «Модернизация первичного звена Санкт-Петербурга на 2021-2025 годы» предусмотрено осуществление в 2021 году капитального ремонта зданий медицинских организаций и их обособленных структурных подразделений, на базе которых оказывается первичная медико-санитарная помощь (поликлиники, поликлинические подразделения, амбулатории отделения (центры) врача общей практики, фельдшерско-акушерские и фельдшерские пункты), а также зданий (отдельных зданий, комплексов зданий) центральных и районных больниц, всего на 78 объектах здравоохранения с объемом финансирования 1 263 514,4 тыс. рублей, а также закупка 1 235 единиц медицинского оборудования (медицинских изделий) для дооснащения и переоснащения медицинских организаций с объемом финансирования 2 559 541,9 тыс. рублей. Общий объем финансирования на весь период реализации программы запланирован в размере 21 026 809,5 тыс. рублей, из них на 2021 год – 3 823 056,3 тыс. рублей.

Законом о бюджете на реализацию региональной программы по модернизации первичного звена здравоохранения Комитету предусматривались ассигнования в сумме 1 849 595,3 тыс. рублей, которые в связи с поступлением из федерального бюджета субсидии на софинансирование расходных обязательств Санкт-Петербурга, возникающих при реализации региональных программ модернизации первичного звена здравоохранения, в размере 1 847 968,9 тыс. рублей, были увеличены росписью в 2,1 раза – до 3 823 056 тыс. рублей, и перераспределены между Комитетом (161 814,9 тыс. рублей) и 18 администрациями районов Санкт-Петербурга (3 661 241,1 тыс. рублей).

Кассовое исполнение составило 3 819 694,8 тыс. рублей или на 99,9 % от росписи, из которых Комитетом исполнено 161 814,7 тыс. рублей (или 100% от росписи). Средства были направлены на переоснащение оборудованием 2 подведомственных учреждений:

– СПб ГАУЗ «Городская поликлиника № 81» в сумме 104 945,6 тыс. рублей, в частности, на приобретение 3 рентгенографических аппаратов, 2 аппаратов ультразвукового сканирования, 3 видеокамер эндоскопов и риноскопов, 1 аппарата холтеровского мониторинга сердечного ритма и прочие;

– СПб ГАУЗ «Городская поликлиника № 40» в сумме 56 869,1 тыс. рублей, в том числе на приобретение 2 аппаратов ультразвукового сканирования, 1 аппарата рентгеновской костной денситометрии, 1 хирургического стерилизатора и прочие.

Администрациями районов, помимо мероприятий по переоснащению медицинским оборудованием, проводился капитальный ремонт 78 учреждений здравоохранения. Объекты для проведения капитального ремонта определялись с учетом

²⁹ Постановление Правительства Санкт-Петербурга от 15.12.2020 № 1085 «Об утверждении программы модернизации первичного звена здравоохранения Санкт-Петербурга на 2021-2025 годы»

степени износа зданий и их аварийности. Работы по капитальному ремонту завершены на 76 объектах.

По информации Минфина России от 08.04.2022 № 12-03-08/30367 остаток лимитов бюджетных обязательств на предоставление субсидий на софинансирование расходных обязательств, возникающих при реализации региональной программы модернизации первичного звена здравоохранения в Санкт-Петербурге, составил 1 626,3 тыс. рублей.

2.2.1.2. Мероприятия по *капитальному ремонту подведомственных учреждений здравоохранения* также реализовывались Комитетом в 2021 году в рамках подпрограммы 5 «Формирование эффективной системы оказания медицинской помощи» госпрограммы «Развитие системы здравоохранения в Санкт-Петербурге».

Объекты для проведения капитального ремонта определялись на основании сметных расчетов, полученных от СПб ГБУ «Стройкомплект», а также положительных заключений СПб ГАУ «Центр государственной экспертизы», связанных с устранением замечаний контролирующих органов³⁰, предупреждением аварийных ситуаций, ремонтом инженерных систем, кровель, выполнением работ неотложного аварийного характера, а также с мероприятиями по завершению ранее начатых работ, исполнению поручений Губернатора и Правительства Санкт-Петербурга.

Законом о бюджете на капитальный ремонт учреждений здравоохранения Комитету предусматривались назначения в сумме 1 397 931,5 тыс. рублей с обеспечением на 95,9 % заявленной потребности, сформированной на основании представленного в расчетах и обоснованиях к проекту бюджета на 2021 год утвержденного председателем Комитета проекта адресной программы по капитальному ремонту учреждений здравоохранения, подведомственных Комитету по здравоохранению, на 2021-2023 годы (*далее – адресная программа*). В частности, адресной программой на 2021 год утвержден перечень мероприятий по капитальному ремонту 24 учреждений здравоохранения с объемом финансового обеспечения проектных и ремонтных работ – 1 458 361,6 тыс. рублей.

Контрольно-счетная палата Санкт-Петербурга отмечает, что обоснованность увеличения ассигнований Комитета в указанном объеме рассматривалась депутатами бюджетно-финансового комитета Законодательного Собрания Санкт-Петербурга на рабочем совещании 03.09.2020 в составе дополнительной потребности от контрольных цифр Комитета к проекту бюджета на 2021 год по целевой статье 0150010520 «Расходы на капитальный ремонт учреждений здравоохранения». По итогам обсуждения перечня включенных в адресную программу учреждений здравоохранения, дополнительная потребность Комитета в целом депутатами была согласована.

Исполнение бюджетных назначений осуществлялось в основном путем предоставления субсидий бюджетным учреждениям на иные цели (*далее – СИЦ*) (1 139 580,9 тыс. рублей) и по итогам года составило 1 140 808,2 тыс. рублей или на 81,6 % от бюджета и на 99,9 % от росписи. Сравнительный анализ запланированных и произведенных Комитетом расходов в разрезе учреждений представлен в таблице:

(тыс. рублей)

³⁰ Комитет по государственному контролю, использованию и охране памятников истории и культуры, Государственная административно-техническая инспекция, Управление Федеральной службы по надзору в сфере защиты прав потребителей и благополучия человека по г. Санкт-Петербургу

Наименование учреждения, планируемые основные виды работ на 2021 год	Сметная стоимость согласно адресной программе на		Исполнено за 2021 год	
	2021-2023 годы	2021 год	перечислено СИЦ	в т.ч. принято по актам
1. СПб ГБУЗ «Городская многопрофильная больница № 2» (продолжение работ по кап. ремонту)	369 257,9	196 911,7	216 035,2 (+19 123,5/109,7 %)	145 094,5 (67,2 %)
2. СПб ГБУЗ «Городская больница Святой преподобномуч. Елизаветы» (кап. ремонт)	187 487,7	27 446,0	5 765,6 (-21 680,4/21 %)	5 527,3 (95,9 %)
3. СПб ГБУЗ «Городская больница Святого Великомученика Георгия» (кап. ремонт)	180 891,3	86 325,3	182 272,6 (+95 947,3 / в 2,1 р.)	158 068,2 (86,7 %)
4. СПб ГБУЗ «Городская больница № 9» (проектирование)	9 456,0	3 815,7	343 992,7 (340 177/в 9,1 р.)	118 190,9 (34,4 %)
5. СПб ГБУЗ «Городская больница № 15» (завершение кап. ремонта)	305 349,0	116 034,0	0,0	x
6. СПб ГБУЗ «Городская больница № 26» (кап. ремонт)	18 506,4	18 506,4	19 646,1 (+1 139,7/106,2 %)	19 646,1 (100 %)
7. СПб ГБУЗ «Клиническая инфекционная больница им. С.П. Боткина» (кап. ремонт, реставрация и благоустройство)	977 512,1	212 018,1	0,0	x
8. ГБУ «СПб НИИ скорой помощи им. Дженалидзе» (кап. ремонт)	508 996,0	92 854,3	71 011,3 (-21 843/76,5 %)	44 221,9 (62,3 %)
9. СПб ГБУЗ «Госпиталь для ветеранов войн» (кап. ремонт)	147 651,7	64 526,1	0,0	x
10. СПб ГБУЗ «Клиническая больница Святого Луки» (кап. ремонт)	219 399,6	79 399,6	68 975,2 (-10 424,4/86,9 %)	57 546,7 (83,4 %)
11. СПб ГБУЗ «Психиатрическая больница № 1 им. П.П. Кащенко» (кап. ремонт)	132 010,0	39 434,3	0,0	x
12. СПб ГКУЗ «Городская психиатрическая больница № 3 им. И.И. Скворцова-Степанова» (проектирование)	10 435,6	10 435,6	0,0	x
13. СПб ГБУЗ «Детский городской многопроф. клин. спец. центр высоких медицинских технологий» (продолжение работ по кап. ремонту)	510 438,7	176 660,1	19 699,2 (-156 960,9 / 11,2 %)	18 100,0 (91,9 %)
14. СПб ГБУЗ «Детская городская больница Святой Ольги» (кап. ремонт)	20 624,3	20 624,3	0,0	x
15. СПб ГБУЗ «Детский городской многопроф. клин. центр высоких мед. технологий им. К.А. Раухфуса» (кап. ремонт)	220 001,1	30 000,0	98 000,0 (+68 000/в 3,3 р.)	88 670,0 (90,5 %)
16. СПб ГБУЗ «Родильный дом № 6 им. Проф. В.Ф. Снегирева» (ремонт)	11 934,3	11 934,3	19 971,1 (+8 036,8 /167,3 %)	15 509,9 (77,7 %)
17. СПб ГБУЗ «Родильный дом № 16» (кап. ремонт)	84 557,8	44 557,8	43 958,1 (-599,7/98,7 %)	43 953,5 (100 %)
18. СПб ГБУЗ «Городской консультативно-диагн. центр для детей «Ювента» (репродук-тивное здоровье)» (кап. ремонт)	23 812,7	16 488,0	0,0	x

Наименование учреждения, планируемые основные виды работ на 2021 год	Сметная стоимость согласно адресной программе на		Исполнено за 2021 год	
	2021-2023 годы	2021 год	перечислено СИЦ	в т.ч. принято по актам
19. СПб ГБУЗ «Детский туберкулезный санаторий «Жемчужина» (переоборудование)	1 170,4	1 170,4	0,0	x
20. СПб ГБУЗ «Детский санаторий «Солнечное» (кап. ремонт)	171 727,1	59 088,9	0,0	x
21. СПб ГБУЗ «Городское патологоанато-мическое бюро» (проектирование)	103 446,1	49 843,3	0,0	x
22. СПб ГБУЗ «Городской центр мед. профилактики» (реставрационный ремонт)	27 057,8	4 638,6	0,0	x
23. СПб ГБУЗ «Диагностический центр № 7» (глазной) для взрослого и детского населения» (продолжение работ по ремонту и переустройству)	97 390,9	56 341,6	0,0	x
24. СПб ГБУЗ «Городской кожновенероло-гический диспансер»(ремонт и реставрация)	327 408,8	39 307,2	0,0	x
25. СПб ГБУЗ «Городской консультативно-диагностический центр № 1»	0,0	0,0	17 203,5	16 813,7 (97,7 %)
26. СПб ГБУЗ «Санкт-Петербургская городская дезинфекционная станция»	0,0	0,0	10 341,9	10 341,9 (100 %)
27. СПб ГБУЗ «Городской клинический онкологический диспансер»	0,0	0,0	16 200,6	14 627,1 (90,3 %)
28. ГБУЗ «СПб клинический научно-практический центр специализир. видов медицинской помощи (онкологический)»	0,0	0,0	6 451,8	6 315,6 (97,9 %)
29. СПб ГБУЗ «Бюро судебно-медицинской экспертизы»	0,0	0,0	56,0	56,0 (100 %)
30. СПб ГКУЗ «Психиатрическая больница Святого Николая Чудотворца»	0,0	0,0	496,1	496,1 (100 %)
31. СПб ГКУЗ «Городская станция переливания крови»	0,0	0,0	593,3	593,3 (100 %)
32. СПб ГКУЗ «Детский городской сурдологический центр»	0,0	0,0	137,9	137,9 (100 %)
ВСЕГО:	4 666 523,3	1 458 361,6	1 140 808,2	763 910,6

По представленным данным, в 2021 году из 24 учреждений здравоохранения, включенных в адресную программу, Комитетом профинансированы работы в целях капитального ремонта зданий 11 учреждений (или 45,8 % от их числа) и 8 учреждений, не включенных в адресную программу. При этом, значительное отклонение запланированных расходов от кассового исполнения отмечается по СИЦ 4 учреждений:

– СПб ГБУЗ «Городская больница № 9» - объем предоставленной субсидии на выполнение работ по капитальному ремонту помещений (343 992,7 тыс. рублей) в 9,1 раз превысил заявленную потребность на проектные работы (3 815,7 тыс. рублей), что обусловлено разработкой сметной документации в пределах доведенных учреждению средств 2020 года и началом ремонтных работ по ней. На 01.01.2022 по актам выполненных работ (КС-2) учреждением приняты и оплачены работы на 118 190,9 тыс. рублей, что составляет 34,4 % от объема СИЦ;

– СПб ГБУЗ «Городская больница Святого Великомученика Георгия» - объем предоставленной субсидии на выполнение работ по капитальному ремонту помещений

учреждения в сумме 182 272,6 тыс. рублей превысил в 2,1 раза заявленную сметную стоимость потребности учреждения на 2021 год (86 325,3 тыс. рублей), что обусловлено финансированием расходов на капитальный ремонт отделения лучевой диагностики и 3-го хирургического отделения больницы, ранее планируемых к проведению в 2022-2023 годах. На 01.01.2022 по актам выполненных работ (КС-2) учреждением приняты и оплачены работы на 158 068,2 тыс. рублей, что составляет 86,7 % от объема СИЦ;

– СПб ГБУЗ «Детский городской многопрофильный клинический специализированный центр высоких медицинских технологий» - объем предоставленной субсидии на выполнение работ по капитальному ремонту (19 699,2 тыс. рублей) в 9 раз меньше заявленной потребности (176 660,1 тыс. рублей). В частности, при наличии сводного сметного расчета и положительного заключения экспертизы средства на продолжение капитального ремонта фасада здания в сумме 135 000 тыс. рублей Комитет учреждению не предоставил.

Также, при наличии сметной документации и положительных заключений экспертизы на завершение капитального ремонта здания терапевтического корпуса СПб ГБУЗ «Городская больница № 15» средства, включенные в адресную программу, в сумме 110 394,7 тыс. рублей учреждению Комитетом не предоставлены, как и СПб ГБУЗ «Диагностический центр № 7» (глазной) для взрослого и детского населения» - 56 341,6 тыс. рублей на продолжение работ по капитальному ремонту и переустройству помещений 1-3 этажей здания, ремонту крыши, реставрации дворовых фасадов.

– СПб ГБУЗ «Детский городской многопрофильный клинический центр высоких медицинских технологий им. К.А. Раухфуса» - объем предоставленной субсидии на выполнение работ по капитальному ремонту помещений (98 000 тыс. рублей) в 3,3 раза превысил заявленную потребность на капитальный ремонт (30 000 тыс. рублей), что обусловлено завершением 1 этапа ремонта с опережением и началом 2 этапа работ. На 01.01.2022 по актам выполненных работ (КС-2) учреждением приняты и оплачены работы на 88 670 тыс. рублей, что составляет 90,5 % от объема СИЦ.

Согласно ст. 38 БК РФ принцип адресности и целевого характера бюджетных средств означает, что бюджетные ассигнования и лимиты бюджетных обязательств доводятся до конкретных получателей бюджетных средств с указанием цели их использования.

После поступления от Комитета финансов уведомления о доведении бюджетных ассигнований на 2021-2023 годы Комитетом утвержден План мероприятий по обеспечению капитального ремонта государственных учреждений здравоохранения, подведомственных Комитету по здравоохранению, на 2021 год³¹ (далее – *план мероприятий*).

Планом мероприятий основной объем средств (89,4 %) был зарезервирован на лицевом счете Комитета (1 249 873,5 тыс. рублей). Оставшаяся часть предусматривалась СПб ГБУЗ «Городская больница Святого Великомученика Георгия» в сумме 148 058 тыс. рублей с превышением в 1,7 раза стоимости работ, утвержденной в адресной программе, в результате включения в расходы 2021 года стоимости капитального ремонта 3-го хирургического отделения больницы, ранее планируемого к проведению в 2023 году.

Внесенными 19.03.2021³² изменениями в план мероприятий зарезервированные средства целевой статьи были уменьшены до 373 271 тыс. рублей, а средства в объеме 876 602,5 тыс. рублей перераспределены между 9 учреждениями, из которых двум учреждениям, не предусмотренным адресной программой – СПб ГБУЗ «Городской

³¹ Распоряжение Комитета по здравоохранению от 25.12.2020 № 996-р «О реализации в 2021 году пп. 1 п. 5 подпрограммы 5 государственной программы Санкт-Петербурга «Развитие здравоохранения в Санкт-Петербурге»

³² Распоряжение Комитета по здравоохранению от 19.03.2021 № 137-р «О внесении изменений в распоряжение Комитета по здравоохранению от 25.12.2020 № 996-р»

клинический онкологический диспансер» (863,2 тыс. рублей) и ГБУЗ «СПб клинический научно-практический центр специализированных видов медицинской помощи (онкологический)» (250,1 тыс. рублей).

Всего в течении года в план мероприятий вносилось 15 корректировок и дополнений, из которых 8 – в четвертом квартале 2021 года. В результате большинство контрактов и договоров с подрядными организациями заключены в третьем (39) и четвертом (33) кварталах, тогда как в первом полугодии 2021 года – лишь 10 контрактов. Стоимость выполненных работ по контрактам и договорам, принятая учреждениями по актам формы КС-2, на конец года составила 763 910,6 тыс. рублей или 67 % от объема предоставленных СИЦ. Остаток средств субсидий на счетах учреждений по итогам года составил 376 897,6 тыс. рублей.

Значительные изменения структуры адресного перечня получателей субсидий на капитальный ремонт, объемов их финансового обеспечения, произведенные фактически без увязки с имевшейся на момент формирования бюджета города разработанной проектно-сметной документацией и положительных заключений государственной экспертизы, свидетельствует о ненадлежащем осуществлении Комитетом бюджетных полномочий и требований ст. 158 БК РФ в части планирования и обоснования бюджетных ассигнований по расходам бюджета Санкт-Петербурга на капитальный ремонт учреждений здравоохранения.

2.2.2. По непрограммным расходам Комитету предусматривались бюджетные ассигнования на общую сумму 233 930,2 тыс. рублей, которые были увеличены росписью в 8,2 раза – до 1 917 041 тыс. рублей, из них исполнено 1 877 656,1 тыс. рублей или на 97,9 % от росписи. Основной объем расходов освоен по введенным росписью целевым статьям расходов за счет средств резервного фонда Правительства Санкт-Петербурга:

– на приобретение немонтируемого оборудования для оснащения СПб ГБУЗ «Городская больница Святого Великомученика Георгия», СПб ГБУЗ «Детская городская больница № 2 Святой Марии Магдалины» и оборудования для СПб ГБУЗ «Елизаветинская больница» в общей сумме 1 105 321,3 тыс. рублей;

– на оплату отпусков и выплату компенсаций за неиспользованные отпуска медицинским и иным работникам в сумме 396 440,9 тыс. рублей.

По данным ф. 0503296 «Сведения об исполнении судебных решений по денежным обязательствам» с начала 2021 года по судебным решениям Комитетом принято обязательств на 4 966,3 тыс. рублей, которые были уменьшены на 72,8 тыс. рублей и исполнены на 4 893,6 тыс. рублей. Основная доля расходов произведена по искам Главного управления Госпожнадзора МЧС России по Санкт-Петербургу – на 2 818,3 тыс. рублей.

2.2.3. Оценка финансового обеспечения реализации в Санкт-Петербурге национальных (региональных) проектов

В 2021 году Комитет являлся ответственным за реализацию **НП «Здравоохранение»** и исполнителем мероприятий региональной составляющей «Цифровая образовательная среда». Информация об исполнении региональных проектов за счет бюджетных средств представлена в таблице:

(тыс. рублей)

Код и наименование регионального проекта	Закон о бюджете	СБР		Исполнено		% исполнения к	
		всего	в т.ч. МБТ	всего	в т.ч. МБТ	бюджету	СБР
N2 «Борьба с сердечно-сосудистыми заболеваниями»	374 730,3	374 752,1	270 950,6	374 417,5	270 786,7	99,9	99,9
N3 «Борьба с онкологическими заболеваниями»	2 170 004,1	2 141 004,1	301 091,1	2 139 801,8	301 091,1	98,6	99,9

Код и наименование регионального проекта	Закон о бюджете	СБР		Исполнено		% исполнения к	
		всего	в т.ч. МБТ	всего	в т.ч. МБТ	бюджету	СБР
N7 «Создание единого цифрового контура в здравоохранении на основе единой государственной информационной системы здравоохранения (ЕГИСЗ)»	457 256,0	432 734,4	212 039,8	432 399,3	211 875,6	95,0	100,0
E4 «Цифровая образовательная среда»	0,0	15 195,2	0,0	15 195,2	0,0	x	100,0
Итого:	3 001 990,4	2 963 685,8	784 081,5	2 961 813,8	783 753,4	98,7	99,9

Объемы исполненных ассигнований подтверждаются сопоставлением с данными отчетов о бюджетных обязательствах (ф. 0503128-НП) и отчетов об обязательствах учреждения (ф. 0503738-НП), подведомственных Комитету 7 казенных, 74 бюджетных и 3 автономных учреждений, сводного Отчета о бюджетных обязательствах (ф. 0503128-НП).

Софинансирование расходных обязательств Санкт-Петербурга при реализации на территории Санкт-Петербурга НП «Здравоохранение» из федерального бюджета составило четверть произведенных расходов 783 753,4 тыс. рублей (26,5 %).

Наибольший объем в структуре расходов региональных проектов сложился по мероприятиям региональной составляющей «Борьба с онкологическими заболеваниями» в сумме 2 139 801,8 тыс. рублей (72,2 % от общего объема ассигнований на региональные проекты), в том числе на:

- бесплатные медикаменты, изделия медицинского назначения, продукты лечебного питания для льготных категорий граждан в сумме 1 838 710,7 тыс. рублей, произведенные полностью за счет средств бюджета Санкт-Петербурга;

- совершенствование системы оказания медицинской помощи больным онкологическими заболеваниями – 301 091,1 тыс. рублей (средства федерального бюджета).

2.2.4. Исполнение Адресной инвестиционной программы

Расходы на исполнение Адресной инвестиционной программы Комитету в 2021 году не предусматривались.

2.2.5. Капитальные вложения в объекты недвижимого имущества

По данным сводной формы 0503190 «Сведения о вложенных в объекты недвижимого имущества, объекты незавершенного строительства» сформированные на 01.01.2022 вложения на проектные работы (*далее – ПИР*) по 3 объектам недвижимого имущества составили 64 645,3 тыс. рублей, которые согласно присвоенному статусу планируются к передаче иному субъекту хозяйственной деятельности в 2022 году для начала строительных работ.

3. Анализ дебиторской и кредиторской задолженности Комитета

Выверка показателей ф. 0503169 по дебиторской и кредиторской задолженности проведена на основании данных Баланса ГРБС (ф. 0503130), Отчета о финансовых результатах деятельности (ф. 0503121), Отчета о бюджетных обязательствах (ф. 0503128) и Сведений об изменениях остатков валюты баланса (ф. 0503173). Расхождений не установлено.

Так, согласно Сведениям по дебиторской и кредиторской задолженности (ф. 0503169) дебиторская задолженность Комитета по состоянию на 01.01.2022 уменьшилась по сравнению с началом года на 3,8 % и составила 17 282 857,7 тыс. рублей. В структуре дебиторской задолженности наибольший объем приходится на задолженность по безвозмездным денежным поступлениям текущего и капитального характера (10 649 938,8 тыс. рублей и 5 548 785,9 тыс. рублей соответственно).

В нарушение абз. 22 п. 167 Инструкции № 191н не подлежащая отражению дебиторская задолженность, сформированная на счете 020900000 «Расчеты по ущербу и

иным доходам» в объеме показателей ожидаемых доходов, числящихся на счете 140141000 «Доходы будущих периодов к признанию в текущем году», отражена в графах 4 и 11 раздела 1 Сведений (ф. 0503169) в объемах 2 239,6 тыс. рублей и 24 027,3 тыс. рублей соответственно, что повлекло искажение итоговых показателей раздела 1 Сведений по дебиторской и кредиторской задолженности (ф. 0503169) по строке «Всего задолженности» в сторону завышения в указанных объемах.

Объем кредиторской задолженности с начала года снизился в 2 раза и составил 356 084,2 тыс. рублей, из которой 80,5 % приходится на текущую задолженность по выплате заработной платы сотрудникам за 2 половину декабря 2021 года и уплате страховых взносов (286 568 тыс. рублей).

Выводы:

1. В Контрольно-счетную палату Санкт-Петербурга годовая бюджетная отчетность Комитета по здравоохранению за 2021 год представлена Комитетом финансов с соблюдением сроков, установленных ст. 35 Закона Санкт-Петербурга «О бюджетном процессе в Санкт-Петербурге», и содержит все формы, предусмотренные Инструкцией № 191н.

2. Особенностью исполнения бюджета Санкт-Петербурга по расходам в 2021 году являлось выполнение Комитетом функций уполномоченного исполнительного органа государственной власти Санкт-Петербурга по реализации программы модернизации первичного звена здравоохранения Санкт-Петербурга на 2021-2025 годы.

3. Внешней проверкой годовой бюджетной отчетности Комитета установлено нарушение абз. 22 п. 167 Инструкции № 191н – не подлежащая отражению дебиторская задолженность, сформированная на счете 020900000 «Расчеты по ущербу и иным доходам» в объеме показателей ожидаемых доходов, числящихся на счете 140141000 «Доходы будущих периодов к признанию в текущем году», отражена в графах 4 и 11 раздела 1 Сведений (ф. 0503169) в объемах 2 239,6 тыс. рублей и 24 027,3 тыс. рублей, соответственно, что повлекло искажение итоговых показателей раздела 1 Сведений (ф. 0503169) по строке «Всего задолженности» в сторону завышения в указанных объемах.

4. Установлено ненадлежащее осуществление Комитетом полномочий главного распорядителя бюджетных средств, предусмотренных требованиями ст. 158 БК РФ:

4.1. В части планирования и обоснования бюджетных ассигнований по расходам бюджета Санкт-Петербурга на капитальный ремонт учреждений здравоохранения – из 24 учреждений здравоохранения, включенных в адресную программу, фактически в 2021 году Комитетом профинансированы работы в целях капитального ремонта зданий 11 учреждений (или 45,8 % от их числа) и 5 учреждений, не включенных в адресную программу.

4.1.1.1. Изменения адресного перечня получателей субсидий на капитальный ремонт и объемов финансового обеспечения, производились Комитетом без увязки с имевшейся на момент формирования бюджета города разработанной проектно-сметной документацией и положительных заключений государственной экспертизы, представленных к проекту бюджета на 2021 год. Так, при наличии сметной документации и положительных заключений экспертизы на завершение капитального ремонта здания терапевтического корпуса СПб ГБУЗ «Городская больница № 15», стоимостью работ 110 394,7 тыс. рублей, на продолжение работ по капитальному ремонту СПб ГБУЗ «Диагностический центр № 7» (глазной) для взрослого и детского населения, стоимостью работ 56 341,6 тыс. рублей и СПб ГБУЗ «Детский городской многопрофильный клинический специализированный центр высоких медицинских технологий» - 135 000 тыс. рублей, указанным учреждениям Комитетом средства не предоставлены.

4.1.1.2. В течении года в план мероприятий вносилось 15 корректировок и дополнений, из которых 8 – в четвертом квартале 2021 года. В связи с поздними сроками

распределения ассигнований и доведения до получателей лимитов средств контракты с подрядными организациями заключены во втором полугодии 2021 года, а треть средств предоставленных субсидий осталась на счетах учреждений здравоохранения.

4.1.1.3. Показатели годового отчета об исполнении бюджета Комитета по состоянию на 01.01.2022 по расходам в сумме 123 226 812,4 тыс. рублей соответствуют показателям исполнения бюджета Санкт-Петербурга по ведомственной классификации расходов за 2021 год.

4.1.1.4. В целом показатели годовой бюджетной отчетности взаимосвязаны. Признаков неполноты и недостоверности бюджетной отчетности Комитета по здравоохранению за 2021 год не установлено.

36. Комитет по инвестициям Санкт-Петербурга

Согласно данным формы 0503127 «Отчет об исполнении бюджета» за 2021 год:

1. *Доходная часть* исполнена Комитетом по инвестициям в сумме 1 060,1 тыс. рублей или на 94,4 % от утвержденных бюджетных назначений, что подтверждается показателями Справки по заключению счетов бюджетного учета отчетного финансового года (ф. 0503110), Отчета о состоянии лицевого счета администратора доходов бюджета (ф. 0531787 УФК по г. Санкт-Петербургу).

Неисполнение на общую сумму 62,8 тыс. рублей обусловлено не поступлением плановых сумм от возврата средств, полученных и не использованных учреждениями и организациями в прошлые годы, в том числе дебиторской задолженности прошлых лет.

Доходы поступили по 2 из 13 КБК, закрепленных в приложении 5 «Перечень главных администраторов доходов бюджета Санкт-Петербурга, которые являются органами государственной власти Санкт-Петербурга, и закрепляемые за ними виды (подвиды) доходов бюджета Санкт-Петербурга» к Закону Санкт-Петербурга от 26.11.2020 № 549-114 «О бюджете Санкт-Петербурга на 2021 год и на плановый период 2022 и 2023 годов» за Комитетом подвидов доходов бюджета Санкт-Петербурга, или 15,4 % по КБК. При этом, в представленном к проекту бюджета на 2021 год Реестре источников доходов бюджета Санкт-Петербурга на 2021 год и на плановый период 2022 и 2023 годов показатели прогноза доходов бюджета по ГАДБ 818 «Комитет по инвестициям Санкт-Петербурга» предусматривались по 1 КБК доходов.

2. *Расходная часть* исполнена в сумме 245 171,4 тыс. рублей или на 91 % от утвержденных бюджетных назначений.

3. *Бюджет исполнен с дефицитом* в сумме 244 111,3 тыс. рублей. На указанную сумму сократились остатки по расчетам с органом, организующим исполнение бюджета.

Основные расходы (97,6 %) были направлены на:

– субсидирование выполнения государственного задания СПб ГБУ «Управление инвестиций» – в сумме 159 855,8 тыс. рублей (полностью израсходованы).

– содержание исполнительного органа государственной власти Санкт-Петербурга – в сумме 79 521,8 тыс. рублей (исполнено на 98,1% от бюджета и росписи).

В соответствии с Ведомственной структурой расходов бюджета Санкт-Петербурга на 2021 год Комитету на финансовое обеспечение реализации 3 госпрограмм утверждены бюджетные ассигнования в объеме 188 398,1 тыс. рублей, которые освоены в сумме 165 649,6 тыс. рублей или на 87,9 % от бюджета и росписи, данные представлены в таблице:

(тыс. рублей)

Наименование госпрограммы	Закон о бюджете	Сводная бюджетная роспись	Исполнено за 2021 год		
			сумма	в % от	
				бюджета	росписи
Всего:	188 398,1	188 398,1	165 649,6	87,9	87,9
Развитие транспортной системы Санкт-Петербурга	1 813,1	1 813,1	1 813,0	99,9	99,9
Повышение эффективности государственного управления в Санкт-Петербурге	1 649,5	1 649,5	1 648,8	99,9	99,9
Экономическое и социальное развитие территорий Санкт-Петербурга	184 935,5	184 935,5	162 187,8	87,7	87,7

В рамках госпрограммы «Развитие транспортной системы Санкт-Петербурга» Комитетом произведены расходы на реализацию концессионного соглашения о создании, реконструкции и эксплуатации трамвайной сети в Красногвардейском районе Санкт-Петербурга. В отношении госпрограммы «Повышение эффективности государственного управления в Санкт-Петербурге» средства были направлены на обеспечение эксплуатации и закупку средств автоматизации, запасных частей, расходных материалов и развитие программных продуктов автоматизированного ведения бюджетного учета.

В рамках госпрограммы «Экономическое и социальное развитие территорий Санкт-Петербурга» расходы Комитета направлены на выполнение государственного задания СПб ГБУ «Управление инвестиций», на операторское сопровождение и продвижение официального Инвестиционного портала Санкт-Петербурга, подготовку специального издания «Путеводитель инвестора» на русском и английском языках.

Непрограммные расходы Комитета составили 79 521,8 тыс. рублей (98,1 % от бюджета Санкт-Петербурга), которые направлены на содержание Комитета, в частности на заработную плату с начислениями и иные выплаты персоналу (75 921,3 тыс. рублей).

По данным ф. 0503169 «Сведения по дебиторской и кредиторской задолженности» по состоянию на 01.01.2022 дебиторская задолженность составила 73,3 тыс. рублей, кредиторская задолженность отсутствует.

Сумма дебиторской задолженности полностью сформирована по счету 1 209 36 000 «Расчеты по доходам бюджета от возврата дебиторской задолженности прошлых лет», из вышеуказанной суммы задолженности просроченная задолженность составила 8,8 тыс. рублей. Задолженность образовалась в связи с превышением расходов на выплату страхового обеспечения на случай временной нетрудоспособности и в связи с материнством над суммой начисленных взносов за декабрь 2020 года. Документы на возмещение данных расходов подготовлены и переданы в 2021 году в ГУ-Санкт-Петербургское РО ФСС РФ. Кроме того, дебиторская задолженность образовалась за счет авансовых платежей в ГУП «Водоканал» по договорам: от 11.02.2021 № 31-124120-НП-ВС в сумме 3,3 тыс. рублей, от 11.02.2021 № 31-124121-НП-ВС в сумме 5,5 тыс. рублей. В ГУП «Водоканал» Комитет направил обращение от 15.12.2021 № 01-21-5917/21-0-0 о возврате авансовых платежей по вышеперечисленным договорам.

Согласно данным ф. 0503190 «Сведения о вложениях в объекты недвижимого имущества, объектах незавершенного строительства» на начало 2021 года расходы на реализацию инвестиционных проектов по разработке проектной документации по строительству линии легкорельсового транспорта (далее – ЛРТ), соединяющей центр города с аэропортом «Пулково» (337 770 тыс. рублей) и по разработке концепции создания ЛРТ сооружение линии нового вида транспорта «НадЭкс» (528 949,5 тыс. рублей) в общем итоге составили 866 719,5 тыс. рублей, на конец отчетного периода указанные расходы отсутствуют. Капитальные вложения по указанным объектам на

основании протоколу заседания Межведомственной комиссии от 07.10.2021 № 4 в отчетном году были признаны расходами текущего финансового года и списаны с учета.

Согласно данным ф. 0503296 «Сведения об исполнении судебных решений по денежным обязательствам» неисполненные обязательства по исполнительным документам на начало 2021 года отсутствовали; в течение года принято денежных обязательств по исполнительным документам на сумму 276,5 тыс. рублей, которые исполнены в полном объеме.

Расходы на реализацию национальных (региональных) проектов Комитету в 2021 году не предусматривались.

Выводы:

1. В Контрольно-счетную палату Санкт-Петербурга годовая бюджетная отчетность Комитета за 2021 год представлена Комитетом финансов Санкт-Петербурга с соблюдением сроков, установленных ст. 35 Закона Санкт-Петербурга «О бюджетном процессе в Санкт-Петербурге», и содержит все формы, предусмотренные Инструкцией № 191н.

2. В целом показатели годовой бюджетной отчетности взаимосвязаны. Признаков неполноты и недостоверности бюджетной отчетности Комитета по инвестициям Санкт-Петербурга за 2021 год не установлено.

37. Комитет по информатизации и связи

1. Оценка исполнения бюджетных назначений и иных показателей, установленных Законом о бюджете

Основные данные об исполнении утвержденных и исполненных бюджетных назначений представлены в таблице:

(тыс. рублей)

Наименование показателя	Утверждено		Исполнено		
	бюджет	бюджетные назначения	сумма	в % от	
				бюджета	бюджетных назначений
Доходы, всего	-	457 507,8	488 378,8	-	106,7
Расходы, всего	20 636 632,8	19 132 631,6	18 640 639,0	90,3	97,4
Результат исполнения бюджета (профицит (+)/, дефицит (-))	-	-	- 18 152 260,2	-	-

Выверка исполненных значений показателей проведена на основании данных форм 0503127, 0503110, 0503123. Так, по данным раздела 1 «Доходы бюджета» Отчета об исполнении бюджета ф. 0503127 на 01.01.2022 доходы составили 488 378,8 тыс. рублей, что подтверждается показателями Справки по заключению счетов бюджетного учета отчетного финансового года (ф. 0503110), Отчета о состоянии лицевого счета администратора доходов бюджета (ф. 0531787 УФК по г. Санкт-Петербургу). По данным раздела 2 «Расходы бюджета» Отчета об исполнении бюджета ф. 0503127 на 01.01.2022 расходы Комитета составили 18 640 639 тыс. рублей, что подтверждается показателями Отчета о движении денежных средств (ф. 0503123).

Бюджет за 2021 год исполнен Комитетом с дефицитом в сумме 18 152 260,2 тыс. рублей. На указанную сумму сократились остатки по расчетам с органом, организующим исполнение бюджета.

1.1. Исполнение бюджета Санкт-Петербурга по доходам

Доходная часть исполнена в сумме 488 378,8 тыс. рублей или на 106,7 % и в разрезе доходных источников приведена в таблице:

(тыс. рублей)

Наименование доходного источника	Бюджетные назначения на 2021 год	Исполнено за 2021 год	
		сумма	в %
ДОХОДЫ, всего, в том числе:	457 507,8	488 378,8	106,7
НАЛОГОВЫЕ И НЕНАЛОГОВЫЕ ДОХОДЫ, из них:	449 747,8	481 516,5	107,1
Доходы от использования имущества, находящегося в государственной и муниципальной собственности	276 738,3	284 717,0	102,9
Доходы от оказания платных услуг и компенсации затрат государства	72 757,5	79 111,6	108,7
Штрафы, санкции, возмещение ущерба	100 252,0	115 148,5	114,9
Прочие неналоговые доходы	0,0	2 539,4	x
БЕЗВОЗМЕЗДНЫЕ ПОСТУПЛЕНИЯ, из них:	7 760,0	6 862,3	88,4
Безвозмездные поступления от других бюджетов бюджетной системы российской федерации	7 760,0	6 862,3	88,4

Перевыполнение плановых показателей по доходам обусловлено, в том числе, за счет поступлений от перечисления части прибыли, остающейся после уплаты налогов и иных обязательных платежей государственных унитарных предприятий субъектов Российской Федерации.

Доходы поступили по 14 из 28 КБК, закрепленных в приложении 5 «Перечень главных администраторов доходов бюджета Санкт-Петербурга, которые являются органами государственной власти Санкт-Петербурга, и закрепляемые за ними виды (подвиды) доходов бюджета Санкт-Петербурга» к Закону Санкт-Петербурга от 26.11.2020 № 549-114 (ред. от 15.11.2021) «О бюджете Санкт-Петербурга на 2021 год и на плановый период 2022 и 2023 годов» за Комитетом подвидов доходов бюджета Санкт-Петербурга, или по 50 % КБК.

При этом, в представленном к проекту бюджета на 2021 год Реестре источников доходов бюджета Санкт-Петербурга на 2021 год и на плановый период 2022 и 2023 годов показатели прогноза доходов бюджета по ГАДБ 819 «Комитет по информатизации и связи» предусматривались по 10 КБК доходов.

1.2. Исполнение бюджета Санкт-Петербурга по расходам

Согласно данным ф. 0503127 «Отчета об исполнении бюджета» расходы за 2021 год исполнены в сумме 18 640 639 тыс. рублей или на 97,4 % от показателей сводной бюджетной росписи.

1.2.1. Исполнение в разрезе государственных программ Санкт-Петербурга

В соответствии с Ведомственной структурой расходов бюджета Санкт-Петербурга на 2021 год Комитету утверждены бюджетные ассигнования на финансовое обеспечение реализации 3 государственных программ, данные представлены в таблице:

(тыс. рублей)

Наименование госпрограммы	Закон о бюджете	Сводная бюджетная роспись	Исполнено за 2021 год		
			сумма	в % от	
				бюджета	росписи
Всего:	20 478 309,7	18 977 103,9	18 485 888,3	90,3	97,4
Развитие образования в Санкт-Петербурге	0,0	1 899,4	1 868,0	x	98,3
Обеспечение законности, правопорядка и безопасности в Санкт-Петербурге	9 280 555,3	7 209 415,4	6 841 707,9	73,7	94,9
Повышение эффективности государственного управления в Санкт-Петербурге	11 197 754,4	11 765 789,1	11 642 312,4	104,0	99,0

Наибольший объем бюджетных обязательств Санкт-Петербурга по программным направлениям исполнен Комитетом по 7 целевым статьям в общей сумме 10 847 580,2 тыс. рублей. Данные представлены в таблице:

(тыс. рублей)

Код и наименование целевой статьи	Закон о бюджете	Сводная бюджетная роспись	Исполнено за 2021 год		
			сумма	в % от	
				бюджета	росписи
Всего:	13 611 438,4	13 435 640,1	13 082 552,8	96,1	97,4
1510096120 «Расходы на содержание Санкт-Петербургского государственного казенного учреждения «Многофункциональный центр предоставления государственных и муниципальных услуг»	3 643 419,4	3 769 137,6	3 760 211,5	103,2	99,8
0610090950 «Расходы на телекоммуникационные услуги по передаче данных в рамках аппаратно-программного комплекса «Безопасный город»	3 665 512,4	3 380 174,2	3 108 859,8	84,8	92,0
151D296880 «Расходы на организацию предоставления услуг связи с использованием инфраструктуры Единой мультисервисной телекоммуникационной сети исполнительных органов государственной власти Санкт-Петербурга»	1 505 574,0	1 505 574,0	1 505 574,0	100,0	100,0
1510096160 «Расходы на обеспечение создания и развития государственных информационных систем Санкт-Петербурга, веб-сайтов, веб-порталов, за исключением систем, указанных в приложении № 2 к постановлению Правительства Санкт-Петербурга от 30.12.2013 № 1095»	1 432 317,4	1 485 051,0	1 485 050,8	103,7	99,9
1510096140 «Расходы на обеспечение эксплуатации и сопровождения государственных информационных систем Санкт-Петербурга, веб-сайтов, веб-порталов, за исключением систем, указанных в приложении № 2 к постановлению Правительства Санкт-Петербурга от 30.12.2013 № 1095»	1 304 451,9	1 276 643,3	1 206 116,2	92,5	94,5
0610090820 «Расходы на эксплуатацию, сопровождение и развитие аппаратно-программного комплекса «Безопасный город»	1 345 197,8	1 013 953,6	1 011 634,9	75,2	99,8
1510096880 «Расходы на организацию предоставления услуг связи с использованием инфраструктуры Единой мультисервисной телекоммуникационной сети исполнительных органов государственной власти Санкт-Петербурга»	714 965,5	1 005 106,4	1 005 105,6	140,6	99,9

1.2.2. По непрограммным направлениям деятельности Комитету предусматривались бюджетные ассигнования на общую сумму 158 323,1 тыс. рублей, исполнены в сумме 154 751 тыс. рублей или на 97,7 % от бюджета и на 99,5 % от росписи. Основной объем непрограммных расходов был освоена по целевой статье 9910000090 «Содержание исполнительного органа государственной власти Санкт-Петербурга» в сумме 113 058,1 тыс. рублей или на 99,7 % от бюджета и 99,3% от

росписи. Основные расходы были произведены на оплату труда сотрудников (с начислениями) и иные выплаты и составили 111 693,1 тыс. рублей.

1.2.3. Оценка финансового обеспечения реализации в Санкт-Петербурге национальных (региональных) проектов

В 2021 году в рамках реализации **3 национальных проектов** Комитету предусматривались расходы в общей сумме 1 800 462,9 тыс. рублей полностью за счет средств бюджета Санкт-Петербурга, которые освоены в сумме 1 797 437,2 тыс. рублей или на 99,8 % от бюджета и 99,9 % от росписи по направлениям:

– «Цифровая экономика» в части реализации региональных составляющих «Информационная инфраструктура», «Цифровое государственное управление»;

– «Образование» в части реализации региональной составляющей: «Цифровая образовательная среда»;

– «Международная кооперация и экспорт» в части реализации региональной составляющей: «Экспорт услуг», росписью в полном объеме исключены расходы на реализацию национального проекта.

Информация о кассовом исполнении расходов на национальные и региональные проекты за счет бюджетных средств представлена в таблице:

(тыс. рублей)

Наименование регионального проекта, код и наименование целевой статьи	Закон о бюджете	Сводная бюджетная роспись	Исполнено за 2021 год	% исполнения к	
				бюджету	росписи
Всего	1 800 462,9	1 797 474,3	1 797 437,2	99,8	99,9
Информационная инфраструктура	1 505 574,0	1 505 574,0	1 505 574,0	100,0	100,0
151D296880 «Расходы на организацию предоставления услуг связи с использованием инфраструктуры Единой мультисервисной телекоммуникационной сети исполнительных органов государственной власти Санкт-Петербурга»	1 505 574,0	1 505 574,0	1 505 574,0	100,0	100,0
Цифровое государственное управление	290 000,9	290 000,9	289 995,2	99,9	99,9
151D696110 «Расходы на проведение мониторинга качества предоставления государственных услуг в Санкт-Петербурге»	281,2	281,2	281,2	100,0	100,0
151D696140 «Расходы на обеспечение эксплуатации и сопровождения государственных информационных систем Санкт-Петербурга, веб-сайтов, веб-порталов, за исключением систем, указанных в приложении № 2 к постановлению Правительства Санкт-Петербурга от 30.12.2013»	161 161,0	161 161,0	161 155,3	99,9	99,9
151D696160 «Расходы на обеспечение создания и развития государственных информационных систем Санкт-Петербурга, веб-сайтов, веб-порталов, за исключением систем, указанных в приложении № 2 к постановлению Правительства Санкт-Петербурга от 30.12.2013 № 1095»	128 558,7	128 558,7	128 558,7	100,0	100,0
Цифровая образовательная среда	-	1 899,4	1 868,0	-	98,3
026E4D2100 «Расходы на внедрение целевой модели цифровой образовательной среды в общеобразовательных организациях и	-	1 899,4	1 868,0	-	98,3

Наименование регионального проекта, код и наименование целевой статьи	Закон о бюджете	Сводная бюджетная роспись	Исполнено за 2021 год	% исполнения к	
				бюджету	росписи
профессиональных образовательных организациях»					
Экспорт услуг	4 888,0	-	-	-	-
151Т496160 «Расходы на обеспечение создания и развития государственных информационных систем Санкт-Петербурга, веб-сайтов, веб-порталов, за исключением систем, указанных в приложении № 2 к постановлению Правительства Санкт-Петербурга от 30.12.2013 № 1095»	4 888,0	-	-	-	-

1.2.4. Исполнение Адресной инвестиционной программы

Расходы на исполнение Адресной инвестиционной программы Комитету по информатизации и связи были предусмотрены в сумме 230 000 тыс. рублей, исполнены на 90,2 % - в сумме 207 475 тыс. рублей.

Согласно данным Отчета об исполнении Адресной инвестиционной программы в 2021 году Комитету по информатизации и связи были предусмотрены ассигнования на следующие инвестиционные проекты:

- проектирование Единой мультисервисной телекоммуникационной сети Санкт-Петербурга (далее - ЕМТС) - 9 998,5 тыс. рублей;
- развитие ЕМТС - 220 001,5 тыс. рублей.

Комитетом в рамках исполнения Адресной инвестиционной программы 2021 года было организовано выполнение работ следующих работ:

Проектно-изыскательские работы, в рамках которых подготовлена проектная документация для подключения к ЕМТС 41 объекта. Работы были выполнены в полном объеме.

Строительно-монтажные работы по подключению исполнительных органов государственной власти Санкт-Петербурга и подведомственных им учреждений к сети ЕМТС. Из запланированных 179 объектов к сети ЕМТС было подключено 176 объектов. Работы на 3 объектах были реализованы только в части организации линейных сооружений, станционная часть реализована не была в связи с отсутствием строительной готовности объектов.

Стоимость выполненных проектно-изыскательских и строительно-монтажных работ составила 207 475,0 тыс. рублей, что составляет 90,2 % от объема средств, предусмотренных Законом, при этом совокупный объем сэкономленных средств составил 22 525 тыс. рублей (9,7% от выделенного финансирования). Экономия средств была достигнута благодаря оптимизации выполнения работ (изменение способа прокладки линий связи, уменьшение протяженности за счет выбора более коротких трасс прокладки и т.д.) что привело к уменьшению объемов выполняемых работ и используемых материалов и как следствие снизило стоимость подключения объектов к ЕМТС. При этом оплата производилась за фактически выполненные работы, таким образом сэкономленные средства были возвращены в бюджет Санкт-Петербурга.

2. Анализ дебиторской и кредиторской задолженности

Согласно данным ф. 0503169 «Сведения по дебиторской и кредиторской задолженности» по состоянию на 01.01.2022 общая сумма дебиторской задолженности составила 835 604,5 тыс. рублей (из них долгосрочная задолженность – 402 336,3 тыс. рублей, просроченная задолженность – 1 478,1 тыс. рублей), общая сумма кредиторской задолженности составила 153 066,1 тыс. рублей (долгосрочная и просроченная задолженность отсутствует).

Основная сумма дебиторской задолженности сформирована:

- по счету 1 205.00 «Расчеты по доходам» – в сумме 701 484,0 тыс. рублей, в том числе:

- 659,2 тыс. рублей - доход от оказания платных услуг;
- 505 177,9 тыс. рублей - «Расчеты по безвозмездным поступлениям текущего характера от других бюджетов бюджетной системы РФ».

- по счету 1.209.00 «Расчеты по ущербу и иным доходам», составляет 127 198,7 тыс. рублей, в том числе:

- расчеты по доходам бюджета от возврата дебиторской задолженности прошлых лет – 52 157,9 тыс. рублей, из них просроченная задолженность в размере – 436,7 тыс. рублей;
- расчеты по доходам от штрафных санкций за нарушение условий контрактов (договоров) – 72 145,1 тыс. рублей, на основании соглашений о неустойках по государственным контрактам 2021 года, из них просроченная задолженность в размере – 378,3 тыс. рублей.

Начиная с 1 января 2020 года при ведении бюджетного учета применяется федеральный стандарт бухгалтерского учета для организаций государственного сектора «Резервы». Раскрытие информации об условных обязательствах и условных активов», утвержденный приказом Министерства финансов Российской Федерации от 30.05.2018 № 124н «Об утверждении федерального стандарта бухгалтерского учета для организаций государственного сектора «Резервы». Раскрытие информации об условных обязательствах и условных активов» (*далее – СГС «Резервы»*).

Согласно п.п. 6, 11, 22 СГС «Резервы» субъект учета обязан создавать резерв по осуществлению расходов в целях исполнения требования с ненаступившим сроком его исполнение, в том числе обязанность, возникающая из претензионных требований и исков по результатам фактов хозяйственной жизни, которые признаются в бухгалтерском учете на дату получения претензионного требования или на дату уведомления субъекта учета о принятии иска к судебному производству. Резерв по претензиям, искам признается в полной сумме претензионных требований и исков.

В соответствии с п.п. 302.1, 308, 309 Инструкции № 157н для обобщения информации о состоянии и движении сумм резервов, в том числе возникающих из претензионных требований и исков по результатам фактов хозяйственной жизни в бухгалтерском учете предназначены счета – балансовый 40160 «Резервы предстоящих расходов» и учета санкционированных расходов 50299 «Отложенные обязательства».

Таким образом, учреждения государственного сектора в целях формирования резерва по осуществлению расходов, возникающих из претензионных требований и исков, отражают в бухгалтерском учете на балансовом счете 40160 «Резервы предстоящих расходов» и счете учета санкционированных расходов 50299 «Отложенные обязательства» суммы предъявленных претензионных требований и исков.

Однако в нарушение указанных требований, Комитет не отразил на счетах бухгалтерского учета обязанность по расходам, возникающую из искового требования по делу от 16.11.2021 № А56-105900/2021 на сумму 1 247,2 тыс. рублей.

Выводы:

1. В Контрольно-счетную палату Санкт-Петербурга годовая бюджетная отчетность Комитета по информатизации и связи за 2021 год представлена Комитетом финансов Санкт-Петербурга с соблюдением сроков, установленных ст. 35 Закона Санкт-Петербурга «О бюджетном процессе в Санкт-Петербурге», и содержит все формы, предусмотренные Инструкцией № 191н.

2. В нарушение требований ст. 264.1 Бюджетного кодекса РФ, пунктов 302.1, 308, 309, 319 Инструкции № 157н, пунктов 6, 11, 22 СГС «Резервы», отдельные главные распорядители бюджетных средств (их подведомственные казенные учреждения) не сформировали резерв по осуществлению расходов возникших по исковым требованиям по делам, рассматриваемым в судах первой инстанции на счетах

бюджетного учета 40160 «Резервы предстоящих расходов» и 50299 «Отложенные обязательства» на сумму не менее 1 247,2 тыс. рублей, что привело к искажению показателей в формах бюджетной отчетности: ф. 0503121, ф. 0503130, ф. 0503169, ф. 0503128.

3. В целом показатели годовой бюджетной отчетности взаимосвязаны. Признаков неполноты и недостоверности бюджетной отчетности Комитета по информатизации и связи за 2021 год не установлено.

38. Комитет по контролю за имуществом Санкт-Петербурга

Согласно данным ф. 0503127 «Отчет об исполнении бюджета» за 2021 год:

1. *Доходная часть* исполнена Комитетом по контролю за имуществом Санкт-Петербурга (далее – Комитет) в сумме 43 081,9 тыс. рублей или на 110,4 % от утвержденных бюджетных назначений. Перевыполнение отмечается, в основном по административным штрафам, установленным законами субъектов Российской Федерации об административных правонарушениях (на 3 279,8 тыс. рублей или на 14,8 %).

2. *Расходная часть* исполнена в сумме 565 621,2 тыс. рублей или на 99,3 % от утвержденных бюджетных ассигнований.

Выверка исполненных значений показателей проведена на основании данных форм 0503127, 0503110, 0503123. Так, по данным раздела 1 «Доходы бюджета» Отчета об исполнении бюджета ф. 0503127 на 01.01.2022 доходы составили 43 081,9 тыс. рублей, что подтверждается показателями Справки по заключению счетов бюджетного учета отчетного финансового года (ф. 0503110), Отчета о состоянии лицевого счета администратора доходов бюджета (ф. 0531787 УФК по г. Санкт-Петербургу). По данным раздела 2 «Расходы бюджета» Отчета об исполнении бюджета ф. 0503127 на 01.01.2022 расходы Комитета составили 565 621,2 тыс. рублей, что подтверждается показателями Отчета о движении денежных средств (ф. 0503123).

3. *Бюджет исполнен с дефицитом* в сумме 522 539,3 тыс. рублей. На указанную сумму сократились остатки по расчетам с органом, организующим исполнение бюджета.

Основные расходы осуществлялись по целевым статьям:

9910000090 «Содержание исполнительного органа государственной власти Санкт-Петербурга». Исполнение составило 320 184,1 тыс. рублей или 99,8 % от назначений, утвержденных Законом о бюджете и 99,7 % росписью. Основные расходы были направлены на оплату труда, начисления на нее и иные выплаты сотрудникам Комитета и составили 305 595,5 тыс. рублей;

1610098800 «Расходы на мероприятия по освобождению земельных участков и объектов нежилого фонда от имущества третьих лиц, незаконно использующих земельные участки и объекты нежилого фонда и на проведение работ по приведению земельного участка в первоначальное состояние после его освобождения». Исполнение составило 131 081,9 тыс. рублей или практически в полном объеме от бюджета и росписи (99,8 %).

В ведении Комитета находится СПб ГКУ «Центр повышения эффективности использования государственного имущества». Бюджетные обязательства по целевой статье 1610098820 «Расходы на содержание СПб ГКУ «Центр повышения эффективности использования государственного имущества» исполнены в сумме 111 019,9 тыс. рублей или на 98,8 % от назначений, утвержденных Законом о бюджете и росписью.

Комитет осуществлял исполнение расходов бюджета Санкт-Петербурга в рамках 2 госпрограмм: «Экономическое и социальное развитие территорий Санкт-Петербурга» на общую сумму 242 101,8 тыс. рублей (99,3% от утвержденного бюджета и росписи); «Повышение эффективности государственного управления в Санкт-

Петербурге» на общую сумму 3 335,3 тыс. рублей (86,5 % от утвержденного бюджета и 95,3 % от росписи); и по непрограммным направлениям деятельности на сумму 320 184,1 тыс. рублей (99,5 % от утвержденного бюджета и 99,4 % от росписи).

По данным ф. 0503169 «Сведения по дебиторской и кредиторской задолженности» по состоянию на 01.01.2022 задолженность:

- кредиторская – 11 254 тыс. рублей, является в основном (95,2 %) задолженностью по заработной плате, оплате очередных отпусков в январе 2022 года и т.п.;

- дебиторская составила 219 462,1 тыс. рублей (по состоянию на 01.01.2021 - 166 283,9 тыс. рублей), в основном по коду счета 120545 «Расчеты по доходам от прочих сумм принудительного изъятия» (218 160,1 тыс. рублей).

Расходы на реализацию национальных (региональных) проектов в 2021 году не предусматривались.

Выводы

1. В Контрольно-счетную палату Санкт-Петербурга годовая бюджетная отчетность Комитета по контролю за имуществом Санкт-Петербурга за 2021 год предоставлена Комитетом финансов Санкт-Петербурга с соблюдением сроков, установленных ст. 35 Закона Санкт-Петербурга «О бюджетном процессе в Санкт-Петербурге», и содержит все формы, предусмотренные Инструкцией № 191н.

2. В нарушение ст. 78 НК РФ Комитетом не обеспечен зачет (возврат) излишне уплаченных в предшествующем отчетному периоду 2020 году страховых взносов, что повлекло непоступление (недопоступление) бюджетных средств в доход бюджета Санкт-Петербурга в сумме 83,7 тыс. рублей.

3. Внешней проверкой годовой бюджетной отчетности Комитета по контролю за имуществом Санкт-Петербурга нарушения Инструкции № 191н не установлены.

4. В целом показатели годовой бюджетной отчетности взаимосвязаны. Признаков неполноты и недостоверности бюджетной отчетности Комитета по контролю за имуществом Санкт-Петербурга за 2021 год не установлено.

39. Комитет по культуре Санкт-Петербурга

1. Оценка исполнения бюджетных назначений и иных показателей, установленных Законом о бюджете

Основные данные об утвержденных и исполненных бюджетных назначениях Комитета представлены в таблице:

(тыс. рублей)

Наименование показателя	Утверждено		Исполнено		
	Законом о бюджете	Сводной бюджетной росписью	сумма	в % от	
				бюджета	росписи
Доходы, всего	x	251 020,3	318 667,2	x	126,9
Расходы, всего	19 021 799,8	19 039 832,9	19 038 214,6	100,1	99,9
Результат исполнения бюджета (дефицит/профицит)	x	x	- 18 719 547,4	x	x

Выверка исполненных значений показателей проведена на основании данных форм 0503127, 0503110, 0503123. Так, по данным раздела 1 «Доходы бюджета» Отчета об исполнении бюджета ф. 0503127 на 01.01.2022 доходы составили 318 667,2 тыс. рублей, что подтверждается показателями Справки по заключению счетов бюджетного учета отчетного финансового года (ф. 0503110), Отчета о состоянии лицевого счета администратора доходов бюджета (ф. 0531787 УФК по г. Санкт-Петербургу). По данным раздела 2 «Расходы бюджета» Отчета об исполнении бюджета ф. 0503127 на 01.01.2022 расходы Комитета составили 19 038 214,6 тыс. рублей, что подтверждается показателями Отчета о движении денежных средств (ф. 0503123).

Бюджет за 2021 год исполнен Комитетом с дефицитом в сумме 18 719 547,4 тыс. рублей. На указанную сумму сократились остатки по расчетам с органом, организующим исполнение бюджета.

1.1. Исполнение бюджета Санкт-Петербурга по доходам

Кассовое исполнение по доходам составило 318 667,2 тыс. рублей или на 126,9 %.

Данные в разрезе доходных источников приведены в таблице:

(тыс. рублей)

Наименование доходного источника	Утвержденные бюджетные назначения	Исполнено за 2021 год	
		сумма	в %
ДОХОДЫ, всего, в том числе:	251 020,3	318 667,2	126,9
НАЛОГОВЫЕ И НЕНАЛОГОВЫЕ ДОХОДЫ, в том числе:	18 316,1	17 883,8	97,6
Доходы от использования имущества, находящегося в государственной и муниципальной собственности	2 411,3	2 411,3	100,0
Доходы от оказания платных услуг и компенсации затрат государства	15 899,8	15 424,6	97,0
БЕЗВОЗМЕЗДНЫЕ ПОСТУПЛЕНИЯ, из них:	232 704,2	300 783,4	129,3
Доходы бюджетов субъектов Российской Федерации от возврата бюджетными учреждениями остатков субсидий прошлых лет	93 642,3	161 721,5	172,7
Субсидии бюджетам субъектов Российской Федерации на поддержку отрасли культуры	131 253,7	131 253,7	100,0

Превышение плановых показателей по доходам сложилось в основном за счет перевыполнения поступлений по доходам от возврата иными организациями остатков субсидий прошлых лет в 9,9 раза (при плане 7 082,3 тыс. рублей поступило 70 468,9 тыс. рублей).

1.2. Исполнение бюджета Санкт-Петербурга по расходам

Согласно данным ф. 0503127 расходы за 2021 год исполнены в сумме 19 038 215 тыс. рублей или на 100,1 % от утвержденных Законом о бюджете назначений и на 99,9 % от показателей росписи.

1.2.1. Исполнение в разрезе государственных программ Санкт-Петербурга

В соответствии с Ведомственной структурой расходов бюджета Санкт-Петербурга на 2021 год Комитетом на финансовое обеспечение реализации 7 госпрограмм были утверждены бюджетные ассигнования в объеме 18 726 385,4 тыс. рублей, которые освоены в сумме 18 778 598,4 тыс. рублей или на 100,3 % от ассигнований, утвержденных законом о бюджете, и на 100 % от росписи. Данные по госпрограммам представлены в таблице:

(тыс. рублей)

Наименование государственной программы	Закон о бюджете	Сводная бюджетная роспись	Исполнено за 2021 год		
			сумма	в % от	
				бюджета	росписи
Всего:	18 726 385,4	18 779 958,7	18 778 598,4	100,3	100,0
Развитие образования в Санкт-Петербурге	1 211 086,9	1 281 420,3	1 281 420,3	105,8	100,0
Социальная поддержка граждан в Санкт-Петербурге	47 609,9	45 391,3	45 375,9	95,3	99,9
Развитие физической культуры и спорта	15 000,0	12 987,0	12 987,0	86,6	100,0
Обеспечение законности, правопорядка и безопасности	0,0	938,5	938,5	-	100,0
Развитие сферы культуры в Санкт-Петербурге	17 433 534,1	17 420 043,6	17 418 736,0	99,9	99,9
Повышение эффективности государственного управления в Санкт-Петербурге	2 781,6	2 805,1	2 798,9	100,6	99,8

Наименование государственной программы	Закон о бюджете	Сводная бюджетная роспись	Исполнено за 2021 год		
			сумма	в % от	
				бюджета	росписи
Экономическое и социальное развитие территорий Санкт-Петербурга	16 372,9	16 372,9	16 341,8	99,8	99,8

Наибольший объем бюджетных обязательств Санкт-Петербурга по программным направлениям исполнен Комитетом в рамках государственной программы – «Развитие сферы культуры в Санкт-Петербурге» (17 418 736 тыс. рублей).

Приложением 2 к постановлению Правительства Санкт-Петербурга от 25.12.2013 № 1039 «О порядке принятия решений о разработке государственных программ Санкт-Петербурга, формирования, реализации и проведения оценки эффективности их реализации» Комитет определен ответственным исполнителем госпрограммы «Развитие сферы культуры в Санкт-Петербурге».

Следует отметить, что объем неосвоенных подведомственными бюджетными учреждениями средств субсидий на финансовое обеспечение выполнения государственного задания сократился с начала года на 17,2 % и на 01.01.2022 составил 811 459,5 тыс. рублей (на 01.01.2021 – 979 544,0 тыс. рублей, из которых по решению Комитета возвращено в бюджет – 1 455 тыс. рублей).

Также на счетах 112 учреждений числятся значительные объемы остатков средств от приносящей доход деятельности: на 01.01.2022 в сумме 1 254 392,6 тыс. рублей, на 01.01.2021 – 966 887,0 тыс. рублей.

1.2.2. По непрограммным расходам Комитету предусматривались бюджетные назначения в объеме 259 874,2 тыс. рублей, которые исполнены в сумме 259 616,6 тыс. рублей или на 87,9 % к бюджету и на 99,9 % к росписи. Расходование непрограммных расходов осуществлялось по двум целевым статьям:

9910000090 «Содержание исполнительного органа государственной власти Санкт-Петербурга» в сумме 134 623,1 тыс. рублей или на 77 % к бюджету и на 99,8 % к росписи;

9920000320 «Содержание централизованных бухгалтерий» в сумме 124 993,5 тыс. рублей или на 103,7 % к бюджету и на 99,9 % к росписи.

Сопоставлением данных Отчета ф. 0503127 Комитета по расходам с данными Отчета о движении денежных средств (ф. 0503123) и Сведений об исполнении бюджета (ф. 0503164) расхождений не установлено.

1.2.3. Оценка финансового обеспечения реализации в Санкт-Петербурге национальных (региональных) проектов

В 2021 году Комитет являлся исполнителем двух национальных проектов:

– «Культура» в части реализации региональных составляющих «Культурная среда», «Цифровая культура»;

– «Образование» в части реализации региональной составляющей «Цифровая образовательная среда».

Предусмотренные бюджетом средства национального проекта «Международная кооперация и экспорт» в части реализации региональной составляющей «Экспорт услуг» исключены росписью.

Информация об исполнении региональных проектов за счет бюджетных средств представлена в таблице:

(тыс. рублей)

Код и наименование регионального проекта	Закон о бюджете	Сводная бюджетная роспись		Исполнено за 2021 год		% исполнения к	
		всего	в т.ч. за счет ФБ	всего	в т.ч. за счет ФБ	бюджету	росписи
A1 «Культурная среда»	230 413,9	230 413,9	112 902,8	230 413,9	112 902,8	100,0	100,0

Код и наименование регионального проекта	Закон о бюджете	Сводная бюджетная роспись		Исполнено за 2021 год		% исполнения к	
		всего	в т.ч. за счет ФБ	всего	в т.ч. за счет ФБ	бюджету	росписи
Т4 «Экспорт услуг»	38 186,2	0,0	0,0	0,0	0,0		
Е4 «Цифровая образовательная среда»	0,0	17 094,6	0,0	17 094,6	0,0	-	100,0
Итого:	268 600,1	247 508,5	112 902,8	247 508,5	112 902,8	92,1	100,0

Объемы исполненных ассигнований подтверждаются сопоставлением с данными сводного Отчета о бюджетных обязательствах (ф. 0503128-НП).

2. Анализ дебиторской и кредиторской задолженности

Выверка показателей ф. 0503169 по дебиторской и кредиторской задолженности проведена на основании данных Баланса ГРБС (ф. 0503130), Отчета о финансовых результатах деятельности (ф. 0503121) и Отчета о бюджетных обязательствах (ф. 0503128). Расхождений не установлено.

Так, согласно Сведениям по дебиторской и кредиторской задолженности (ф. 0503169) дебиторская задолженность Комитета по состоянию на 01.01.2022 составила 1 411 739,7 тыс. рублей и возросла по сравнению с началом года на 21,7 % (в том числе долгосрочная – 119 388,4 тыс. рублей). В структуре дебиторской задолженности наибольший объем приходится на задолженность по безвозмездным денежным поступлениям текущего и капитального характера (871 983,8 тыс. рублей и 107 707,2 тыс. рублей соответственно).

Просроченная дебиторская задолженность составляет 7 000 тыс. рублей, которая подлежит возврату в бюджет в связи с неисполнением обязательств по созданию кинофильма «Запах фиалки» АНО «Центром кинематографии» (целевая статья 0820070230 «Субсидии социально ориентированным некоммерческим организациям на развитие кинематографии»).

Объем кредиторской задолженности с начала года практически не изменился (снизился на 0,8 %) и составил 11 023,1 тыс. рублей, наибольшая доля приходится на задолженность по заработной плате за 2-ю половину декабря 2021 года (6 222,7 тыс. рублей) и начислениям на оплату труда с НДФЛ (4 290,7 тыс. рублей). Долгосрочная и просроченная кредиторская задолженность отсутствует.

Выводы:

1. В Контрольно-счетную палату Санкт-Петербурга годовая бюджетная отчетность Комитета по культуре Санкт-Петербурга за 2021 год представлена Комитетом финансов Санкт-Петербурга с соблюдением сроков, установленных ст. 35 Закона Санкт-Петербурга «О бюджетном процессе в Санкт-Петербурге», и в полном объеме в составе форм, предусмотренных Инструкцией № 191н.

2. Внешней проверкой годовой бюджетной отчетности нарушения Инструкции № 191н не установлены.

3. Показатели годового отчета об исполнении бюджета Комитета по состоянию на 01.01.2022 по расходам в сумме 19 038 214,6 тыс. рублей соответствуют показателям исполнения бюджета Санкт-Петербурга за 2021 год по ведомственной классификации расходов.

4. В целом показатели годовой бюджетной отчетности взаимосвязаны. Признаков неполноты и недостоверности бюджетной отчетности Комитета по культуре Санкт-Петербурга за 2021 год не установлено.

40. Комитет по межнациональным отношениям и реализации миграционной политики в Санкт-Петербурге

Согласно данным формы 0503127 «Отчет об исполнении бюджета» за 2021 год:

1. *Доходная часть* исполнена Комитетом в сумме 6 345,3 тыс. рублей или на 103,0 % от утвержденных бюджетных назначений.

2. *Расходная часть* исполнена в сумме 144 729,7 тыс. рублей или на 100,8 % от утвержденных бюджетных назначений.

3. *Бюджет исполнен с дефицитом* в сумме 138 384,4 тыс. рублей. На указанную сумму сократились остатки по расчетам с органом, организующим исполнение бюджета.

Выверка исполненных значений показателей проведена на основании данных форм 0503127, 0503110, 0503123. Так, по данным раздела 1 «Доходы бюджета» Отчета об исполнении бюджета ф. 0503127 на 01.01.2022 доходы составили 6 345,3 тыс. рублей, что подтверждается показателями Справки по заключению счетов бюджетного учета отчетного финансового года (ф. 0503110), Отчета о состоянии лицевого счета администратора доходов бюджета (ф. 0531787 УФК по г. Санкт-Петербургу). По данным раздела 2 «Расходы бюджета» Отчета об исполнении бюджета ф. 0503127 на 01.01.2022 расходы Комитета составили 144 729,8 тыс. рублей, что подтверждается показателями Отчета о движении денежных средств (ф. 0503123).

Доходы поступили по 7 из 16 КБК, закрепленных в приложении 5 «Перечень главных администраторов доходов бюджета Санкт-Петербурга, которые являются органами государственной власти Санкт-Петербурга, и закрепляемые за ними виды (подвиды) доходов бюджета Санкт-Петербурга» к Закону Санкт-Петербурга от 26.11.2020 № 549-114 (ред. от 15.11.2021) «О бюджете Санкт-Петербурга на 2021 год и на плановый период 2022 и 2023 годов» за Комитетом подвидов доходов бюджета Санкт-Петербурга, или по 43,8 % КБК.

При этом, в представленном к проекту бюджета на 2021 год Реестре источников доходов бюджета Санкт-Петербурга на 2021 год и на плановый период 2022 и 2023 годов показатели прогноза доходов бюджета по ГАДБ 875 «Комитет по межнациональным отношениям и реализации миграционной политики в Санкт-Петербурге» предусматривались по 6 КБК доходов (*2020 год – по 6 КБК*).

Основные расходы (69,3 %) были направлены на содержание:

– ГКУ «Санкт-Петербургский Дом национальностей» - в сумме 51 241,5 тыс. рублей или 98,4 % от назначений, утвержденных Законом о бюджете и 99,0 % установленных росписью. На выплату заработной платы, начисления на нее и иные выплаты сотрудникам направлено 39 678,8 тыс. рублей, что составляет 77,4 % от всех расходов по целевой статье.

– Комитета – в сумме 49 058,0 тыс. рублей или 100,7 % от назначений, утвержденных Законом о бюджете и 99,9 % установленных росписью. Основные расходы были направлены на выплату заработной платы с начислениями, иные выплаты сотрудникам Комитета в сумме 44 717,6 тыс. рублей.

Комитет осуществлял исполнение расходов бюджета Санкт-Петербурга в рамках 3 госпрограмм на общую сумму 95 671,8 тыс. рублей (100,8 % от утвержденного бюджета и 99,4 % от росписи):

– «Обеспечение законности, правопорядка и безопасности в Санкт-Петербурге» на сумму 1 620,7 тыс. рублей (99,5 % от росписи, бюджетом не запланировано). В рамках данной госпрограммы выполнено дооснащение комплексными системами обеспечения безопасности объектов социальной инфраструктуры Санкт-Петербурга;

– «Повышение эффективности государственного управления в Санкт-Петербурге» на сумму 1 079 тыс. рублей (99,9 % от бюджета и росписи). В рамках данной госпрограммы Комитетом закупалось 240 картриджей для принтера, 38 расходных материалов для вычислительной техники и периферийного оборудования;

– «Создание условий для обеспечения общественного согласия в Санкт-Петербурге» на сумму 92 972,1 тыс. рублей или на 99,1 % от бюджета и 99,4 % от росписи. В рамках данной госпрограммы Комитетом осуществлялось содержание ГКУ «Санкт-Петербургский Дом национальностей». Приобретено и распространено 2 879 комплектов печатных изданий «Этнокалендарь Санкт-Петербурга». Предоставлены субсидии 3 социально ориентированным некоммерческим организациям на реализацию мероприятий, направленных на бытовую, языковую и социокультурную адаптацию мигрантов, профилактику экстремизма, укрепление межнационального согласия и гражданского единства. Издано 10 000 информационных буклетов и 1 500 брошюр для мигрантов.

Непрограммные расходы Комитета составили 49 058,0 тыс. рублей (100,7 % от бюджета и 99,9 % от росписи).

По данным формы 0503169 «Сведения по дебиторской и кредиторской задолженности» по состоянию на 01.01.2022 кредиторская задолженность составила 4 265,9 тыс. рублей (на конец аналогичного периода прошлого финансового года 3 826,6 тыс. рублей), дебиторская задолженность – 305,7 тыс. рублей (на конец аналогичного периода прошлого финансового года 6 411,5 тыс. рублей).

Согласно данным формы 0503296 «Сведения об исполнении судебных решений по денежным обязательствам бюджета» с начала 2021 года по исполнительным документам Комитетом принято денежных обязательств на 150 тыс. рублей, которые в течение года были уменьшены и исполнены на эту сумму. Остаток неисполненных обязательств по исполнительным листам на 01.01.2022 составил 36 тыс. рублей (кредиторская задолженность, принятая к учету и не предъявленная взыскателем в надлежащем порядке).

Начиная с 1 января 2020 года при ведении бюджетного учета применяется федеральный стандарт бухгалтерского учета для организаций государственного сектора «Резервы. Раскрытие информации об условных обязательствах и условных активов», утвержденный приказом Министерства финансов Российской Федерации от 30.05.2018 № 124н «Об утверждении федерального стандарта бухгалтерского учета для организаций государственного сектора «Резервы. Раскрытие информации об условных обязательствах и условных активов» (далее – СГС «Резервы»).

Согласно п.п. 6, 11, 22 СГС «Резервы» субъект учета обязан создавать резерв по осуществлению расходов в целях исполнения требования с ненаступившим сроком его исполнение, в том числе обязанность, возникающая из претензионных требований и исков по результатам фактов хозяйственной жизни, которые признаются в бухгалтерском учете на дату получения претензионного требования или на дату уведомления субъекта учета о принятии иска к судебному производству. Резерв по претензиям, искам признается в полной сумме претензионных требований и исков.

В соответствии с п.п. 302.1, 308, 309 Инструкции № 157н для обобщения информации о состоянии и движении сумм резервов, в том числе возникающих из претензионных требований и исков по результатам фактов хозяйственной жизни в бухгалтерском учете предназначены счета – балансовый 40160 «Резервы предстоящих расходов» и учета санкционированных расходов 50299 «Отложенные обязательства».

Таким образом, учреждения государственного сектора в целях формирования резерва по осуществлению расходов, возникающих из претензионных требований и исков отражают в бухгалтерском учете на балансовом счете 40160 «Резервы предстоящих расходов» и счете учета санкционированных расходов 50299 «Отложенные обязательства» суммы предъявленных претензионных требований и исков.

Однако в нарушение указанных требований, Комитет по межнациональным отношениям и реализации миграционной политики в Санкт-Петербурге не отразил на счетах бухгалтерского учета обязанность по расходам, возникающую из искового

требования по делу от 27.10.2021 № А56-96907/2021 на сумму 1 054,9 тыс. рублей (1 случай).

Расходы на реализацию национальных (региональных) проектов Комитету в 2021 году не предусматривались.

Выводы:

1. В Контрольно-счетную палату Санкт-Петербурга годовая бюджетная отчетность Комитета по межнациональным отношениям и реализации миграционной политики в Санкт-Петербурге за 2021 год предоставлена Комитетом финансов Санкт-Петербурга с соблюдением сроков, установленных ст. 35 Закона Санкт-Петербурга «О бюджетном процессе в Санкт-Петербурге», и содержит все формы, предусмотренные Инструкцией № 191н.

2. В нарушение требований ст. 264.1 Бюджетного кодекса РФ, пунктов 302.1, 308, 309, 319 Инструкции № 157н, пунктов 6, 11, 22 СГС «Резервы», Комитет по межнациональным отношениям и реализации миграционной политики в Санкт-Петербурге не сформировал резерв по осуществлению расходов возникших по исковому требованию по делу, рассматриваемому в суде первой инстанции по счетам бюджетного учета 40160 «Резервы предстоящих расходов» и 50299 «Отложенные обязательства» на сумму 1 054,9 тыс. рублей, что привело к искажению показателей в формах бюджетной отчетности: ф. 0503121, ф. 0503130, ф. 0503169, ф. 0503128 (1 случай).

3. В целом показатели годовой бюджетной отчетности взаимосвязаны. Признаков неполноты и недостоверности бюджетной отчетности Комитета по межнациональным отношениям и реализации миграционной политики в Санкт-Петербурге за 2021 год не установлено.

41. Комитет по молодежной политике и взаимодействию с общественными организациями

Согласно данным формы 0503127 «Отчет об исполнении бюджета» за 2021 год:

1. *Доходная часть* исполнена Комитетом по молодежной политике и взаимодействию с общественными организациями (далее – Комитет) исполнена в сумме 705,6 тыс. рублей или на 132,7 % от утвержденных бюджетных назначений. Перевыполнение на 173,7 тыс. рублей обусловлено в основном поступлением штрафных санкций за неисполнение или ненадлежащее исполнение обязательств по контрактам в сумме 179,5 тыс. рублей с превышением плановых значений в 36 раз (при плане 5 тыс. рублей поступило штрафов на 179,5 тыс. рублей).

Выверка исполненных значений показателей проведена на основании данных форм 0503127, 0503110, 0503123. Так, по данным раздела 1 «Доходы бюджета» Отчета об исполнении бюджета ф. 0503127 на 01.01.2022 доходы составили 705,6 тыс. рублей, что подтверждается показателями Справки по заключению счетов бюджетного учета отчетного финансового года (ф. 0503110), Отчета о состоянии лицевого счета администратора доходов бюджета (ф. 0531787 УФК по г. Санкт-Петербургу). По данным раздела 2 «Расходы бюджета» Отчета об исполнении бюджета ф. 0503127 на 01.01.2022 расходы Комитета составили 1 202 648,1 тыс. рублей, что подтверждается показателями Отчета о движении денежных средств (ф. 0503123).

Доходы поступили по 5 из 11 КБК, закрепленных в приложении 5 «Перечень главных администраторов доходов бюджета Санкт-Петербурга, которые являются органами государственной власти Санкт-Петербурга, и закрепляемые за ними виды (подвиды) доходов бюджета Санкт-Петербурга» к Закону Санкт-Петербурга от 26.11.2020 № 549-114 (ред. от 15.11.2021) «О бюджете Санкт-Петербурга на 2021 год и на плановый период 2022 и 2023 годов» за Комитетом подвидов доходов бюджета Санкт-Петербурга, или по 45 % КБК. При этом, в представленном к проекту бюджета на 2021 год Реестре источников доходов бюджета Санкт-Петербурга на 2021 год и на плановый

период 2022 и 2023 годов показатели прогноза доходов бюджета по ГАДБ 821 «Комитет по молодежной политике и взаимодействию с общественными организациями» предусматривались по 1 КБК доходов.

2. *Расходная часть* исполнена в сумме 1 202 648,1 тыс. рублей или на 99,8 % от утвержденных бюджетом назначений.

3. *Бюджет исполнен с дефицитом* в сумме 1 201 942,5 тыс. рублей. На указанную сумму сократились остатки по расчетам с органом, организующим исполнение бюджета.

Основные расходы (63,3 %) осуществлялись по целевой статье:

1710078010 «Субсидии бюджетным учреждениям – подростковым и молодежным центрам на финансовое обеспечение выполнения государственного задания». Исполнение составило 760 993,3 тыс. рублей или 99,9 % от назначений, утвержденных Законом о бюджете и 100 % установленных росписью.

Комитет осуществлял исполнение расходов бюджета Санкт-Петербурга в рамках 7 государственных программ Санкт-Петербурга на общую сумму 1 113 331,8 тыс. рублей (98,7 % от утвержденного бюджета и 99,9 % от росписи):

– «Развитие здравоохранения в Санкт-Петербурге» на сумму 1 794 тыс. рублей (100 % от бюджета и росписи). Средства направлены на организацию и проведение 25 мероприятий, 3 акций, направленных на повышение уровня информированности молодежи по вопросам профилактики заболевания ВИЧ-инфекций и вопросам, посвященных проблемам СПИДа (изготовлено 3 200 экземпляров раздаточного материала).

– «Социальная поддержка граждан в Санкт-Петербурге» на сумму 11 000 тыс. рублей (исполнены в полном объеме). В рамках госпрограммы Комитетом проведен конкурсный отбор на право получения субсидии в виде гранта Санкт-Петербурга для общественных объединений (14 проектов).

– «Развитие физической культуры и спорта в Санкт-Петербурге» на сумму 19 117,8 тыс. рублей (освоены в полном объеме). В рамках госпрограммы Комитетом организовано материально-техническое обеспечение привлечения 1 500 человек волонтеров к организации и проведению мероприятий ЕВРО-2020.

– «Обеспечение законности, правопорядка и безопасности в Санкт-Петербурге» на сумму 949 тыс. рублей (освоены в полном объеме). Комитетом проведено 1 массового-молодежное мероприятие, направленное на профилактику наркомании.

– «Развитие сферы культуры в Санкт-Петербурге» на сумму 4 407 тыс. рублей (освоены в полном объеме). Комитетом проведено 5 мероприятий по реализации постановления Правительства Санкт-Петербурга «О праздниках и памятных датах в Санкт-Петербурге».

– «Повышение эффективности государственного управления в Санкт-Петербурге» на сумму 1 667,1 тыс. рублей (освоены в полном объеме). В рамках госпрограммы Комитетом поставлено 403 картриджа для принтера, 74 расходных материалов для вычислительной техники и периферийного оборудования, а также сопровождение типового ППП автоматизированного ведения бюджетного учета «1С Предприятие 8» (80 часов).

– «Создание условий для обеспечения общественного согласия в Санкт-Петербурге» на сумму 1 074 396,9 тыс. рублей (98,6 % от бюджета и 99,9 % от росписи). В рамках госпрограммы Комитетом организовано и проведены досуговые мероприятия с молодежью в кружках, студиях, любительских объединениях, в местах свободного общения (723 человека), организованы 1 842 мероприятия по всем направлениям молодежной политики для 113 535 участников, проведены 85 фестивалей и конкурсов в сфере молодежной политики Санкт-Петербурга для 600 000 человек, организован и

проведен молодежный гражданский образовательный форум для 2 055 человек (участников), организовано и проведено 33 массовых и просветительских мероприятий для 13 597 человек, организовано и проведено 55 международных и межрегиональных сотрудничеств в сфере молодежной политики путем обмена делегациями молодежи Санкт-Петербурга и специалистами в области молодежной политики с регионами России и зарубежными страны (1000 человек-участников) и другие мероприятия в сфере молодежной политики.

Следует отметить, что объем неосвоенных подведомственными бюджетными учреждениями средств субсидий на финансовое обеспечение выполнения государственного задания по состоянию на 01.01.2022 составил 80 024,8 тыс. рублей, а именно: СПб ГБУ «Центр содействия занятости и профессиональной ориентации молодежи «ВЕКТОР» - 19 363,4 тыс. рублей, СПб ГБУ «Центр патриотического воспитания молодежи «Дзержинец» - 1 707,6 тыс. рублей, ГБУ «Дом молодежи Санкт-Петербурга» - 12 475,4 тыс. рублей, СПб ГБУ «Городской центр социальных программ и профилактики асоциальных явлений среди молодежи «КОНТАКТ» - 46 478,4 тыс. рублей.

Также на счетах учреждений числятся остатки средств от приносящей доход деятельности: на 01.01.2022 в сумме 1 680,3 тыс. рублей.

Непрограммные расходы Комитета составили 89 316,2 тыс. рублей (116,2 % от бюджета и 99 % от росписи), которые, в основном, были направлены на оплату труда сотрудников Комитета (с начислениями) в объеме 70 147,9 тыс. рублей.

Согласно данным ф. 0503296 «Сведения об исполнении судебных решений по денежным обязательствам», в связи с решением Арбитражного суда Санкт-Петербурга и Ленинградской области от 30.04.2021 № 036674621 образовалась задолженность в размере 13 352,8 тыс. рублей, перед ПАО «Россети Ленэнерго». По состоянию на 01.01.2022 задолженность погашена в полном объеме.

По данным формы 0503169 «Сведения по дебиторской и кредиторской задолженности» по состоянию на 01.01.2022 кредиторская задолженность составила 268,9 тыс. рублей (текущая задолженность за коммунальные услуги, по страховым взносам), дебиторская задолженность – 24 298,1 тыс. рублей (в том числе просроченная – 7 347,8 тыс. рублей).

Дебиторская задолженность по сч.205.00 на конец отчетного периода в размере 16 923,1 тыс. рублей включает: 5 328 тыс. рублей - начисление дохода по счету 205.51 по предоставлению в 2022 году межбюджетного трансферта (субсидии) на основании заключенного соглашения с Федеральным агентством по делам молодежи от 29.12.2021 №091-09-2022-004; 11 595,1 тыс. рублей - отражена задолженность по возврату остатков субсидии на иные цели подведомственным Комитету учреждением.

Дебиторская задолженность по сч.209.00 включает: сумму оплаты ООО «Новое поколение» за оказание услуг по обеспечению функционирования созданных постоянных специализированных рабочих мест для социальной адаптации и реабилитации несовершеннолетних и молодежи в возрасте от 14 до 19 лет, склонных к совершению правонарушений, неучащихся и неработающих, в размере 7 347,8 тыс. рублей (порядок оплаты предусмотрен договором). Контрагентом не представлены подписанные акты оказанных услуг за период с ноября 2016 г. по декабрь 2016 г. Согласно досудебной претензии срок погашения задолженности был установлен 03.06.2019. В установленный срок задолженность не погашена и отнесена к категории «просроченная». В настоящее время ООО «Новое поколение» признано несостоятельным (банкротом) и в отношении него открыто конкурсное производство; сумма авансового платежа по договору с ГУП «Водоканал Санкт-Петербурга» № 32-057469-НП-ВС от 17.04.2021 в размере 4,6 тыс. рублей. Планируемый срок погашения 1 квартал 2022 г.; сумма авансового платежа по договору с ГУП «Водоканал Санкт-Петербурга» № 32-057471-НП-ВО от 17.04.2021 в размере 10,4 тыс. рублей.

Планируемый срок погашения 1 квартал 2022 г.; сумма авансового платежа по договору с АО «Почта России» от 23.03.2021 №78291553 в размере 12,1 тыс. рублей. Планируемый срок погашения январь 2022 г.

Комитет в 2021 году являлся исполнителем национального проекта «Образование», в части реализации ее региональной составляющей «Социальная активность». Всего на исполнение регионального проекта Данные об исполнении представлены в таблице:

(тыс. рублей)

Наименование регионального проекта/ код и наименование целевой статьи	Закон о бюджете	Исполнено	
		сумма	в %
Региональный проект «Социальная активность»	39 040,0	39 039,9	99,9
171E879340 Расходы на организацию мероприятий по присуждению награды Правительства Санкт-Петербурга – почетного знака «За вклад в развитие добровольческой (волонтерской) деятельности Санкт-Петербурга»	39 040,0	39 039,9	99,9

Выводы:

1. В Контрольно-счетную палату Санкт-Петербурга годовая бюджетная отчетность Комитета по молодежной политике и взаимодействию с общественными организациями за 2021 год представлена Комитетом финансов Санкт-Петербурга с соблюдением сроков, установленных ст. 35 Закона Санкт-Петербурга «О бюджетном процессе в Санкт-Петербурге», и содержит все формы, предусмотренные Инструкцией № 191н.

2. Внешней проверкой годовой бюджетной отчетности Комитета нарушений Инструкции № 191н не установлено.

3. Показатели годового отчета об исполнении бюджета Комитета по состоянию на 01.01.2022 по расходам в сумме 1 202 648,1 тыс. рублей соответствуют показателям исполнения бюджета Санкт-Петербурга по ведомственной классификации расходов за 2021 год.

4. В целом показатели годовой бюджетной отчетности взаимосвязаны. Признаков неполноты и недостоверности бюджетной отчетности Комитета по молодежной политике и взаимодействию с общественными организациями Санкт-Петербурга за 2021 год не установлено.

42. Комитет по науке и высшей школе

Согласно данным формы 0503127 «Отчет об исполнении бюджета» за 2021 год:

1. *Доходная часть* исполнена Комитетом по науке и высшей школе (далее – КНВШ) в сумме 14 125,5 тыс. рублей или на 93,3 % от утвержденных бюджетных назначений, что подтверждается показателями Справки по заключению счетов бюджетного учета отчетного финансового года (ф. 0503110), Отчета о состоянии лицевого счета администратора доходов бюджета (ф. 0531787 УФК по г. Санкт-Петербургу).

Неисполнение на общую сумму 1 010,8 тыс. рублей, в основном, обусловлено недопоступлением государственной пошлины за действия органов исполнительной власти субъектов Российской Федерации по проставлению апостиля на документах государственного образца об образовании, об ученых степенях и ученых званиях в пределах переданных полномочий Российской Федерации в области образования.

Доходы поступили по 6 из 13 КБК, закрепленных в приложении 5 «Перечень главных администраторов доходов бюджета Санкт-Петербурга, которые являются органами государственной власти Санкт-Петербурга, и закрепляемые за ними виды (подвиды) доходов бюджета Санкт-Петербурга» к Закону Санкт-Петербурга от 26.11.2020 № 549-114 (ред. от 15.11.2021) «О бюджете Санкт-Петербурга на 2021 год и на плановый период 2022 и 2023 годов» (далее – бюджет Санкт-Петербурга) за КНВШ

подвидов доходов бюджета Санкт-Петербурга, или 46% по КБК. При этом, в представленном к проекту бюджета на 2021 год Реестре источников доходов бюджета Санкт-Петербурга на 2021 год и на плановый период 2022 и 2023 годов показатели прогноза доходов бюджета по ГАДБ 822 «Комитет по науке и высшей школе» предусматривались по 4 КБК доходов.

2. *Расходная часть* исполнена в сумме 3 471 469,7 тыс. рублей или на 101,1% от утвержденных законом Санкт-Петербурга о бюджете назначений, что подтверждается показателями Отчета о движении денежных средств (ф. 0503123).

3. *Бюджет исполнен с дефицитом* в сумме 3 457 344,2 тыс. рублей. На указанную сумму сократились остатки по расчетам с органом, организующим исполнение бюджета.

Основные расходы (79,8 %) осуществлялись по целевой статье 0230020960 «Субсидии государственным профессиональным образовательным организациям на финансовое обеспечение выполнения государственного задания». Исполнение составило 2 770 023,4 тыс. рублей или 102,3 % от назначений, утвержденных Законом о бюджете и 100 % установленных росписью.

В соответствии с Ведомственной структурой расходов бюджета Санкт-Петербурга на 2021 год КНВШ на финансовое обеспечение реализации 7 государственных программ были утверждены бюджетные ассигнования в объеме 3 355 559,6 тыс. рублей, которые освоены в сумме 3 393 507,8 тыс. рублей или на 101,1 % от назначений, утвержденных бюджетом Санкт-Петербурга, и на 99,8 % от сводной бюджетной росписи, данные представлены в таблице:

(тыс. рублей)

Наименование госпрограммы	Закон о бюджете	Сводная бюджетная роспись	Исполнено за 2021 год		
			сумма	в % от	
				бюджета	росписи
Всего:	3 355 559,6	3 398 649,5	3 393 507,8	101,1	99,8
Развитие образования в Санкт-Петербурге	2 859 159,0	2 940 573,8	2 940 573,8	102,8	100,0
Социальная поддержка граждан в Санкт-Петербурге	203 477,4	208 705,0	208 705,0	102,6	100,0
Обеспечение законности, правопорядка и безопасности в Санкт-Петербурге	4 287,0	30 934,0	30 934,0	в 7 раз	100,0
Экономика знаний в Санкт-Петербурге	284 185,6	215 730,2	210 588,7	74,1	97,6
Повышение эффективности государственного управления в Санкт-Петербурге	2 725,0	1 500,7	1 500,6	55,1	100,0
Экономическое и социальное развитие территорий Санкт-Петербурга	344,0	344,0	344,0	100,0	100,0
Создание условий для обеспечения общественного согласия в Санкт-Петербурге	1 381,6	861,8	861,7	62,4	100,0

Непрограммные расходы КНВШ составили 77 961,9 тыс. рублей (100,1 % от бюджета и 99,6 % от росписи), которые, в основном, были направлены на содержание исполнительного органа государственной власти Санкт-Петербурга.

По данным формы **0503169** «Сведения по дебиторской и кредиторской задолженности» по состоянию на 01.01.2021 кредиторская задолженность составила 2 286,8 тыс. рублей, дебиторская задолженность – 148 724,0 тыс. рублей.

Увеличение кредиторской задолженности по сравнению с аналогичным периодом 2020 года почти в 2 раза связано с увеличением перечислений государственной пошлины, однако в связи ограничительными мерами по нераспространению коронавирусной инфекции физические лица услугу не получили. Увеличение

дебиторской задолженности по сравнению с 2020 годом на 137 124,3 тыс. рублей обусловлено подписанием Соглашения о предоставлении из бюджета Санкт-Петербурга субсидий государственным бюджетным учреждениям Санкт-Петербурга на иные цели на 2022-2024 гг. 29.12.2021, а в аналогичном периоде 2020 года Соглашения на 2021-2023 гг. были подписаны в 2021 году.

Согласно данным ф. 0503296 «Сведения об исполнении судебных решений по денежным обязательствам» неисполненные обязательства по исполнительным документам на начало 2021 года составляют 351,8 тыс. рублей, которые исполнены в полном объеме. По делу №А-56-91536/2020 на основании судебного акта от 28.04.2021 перечислена сумма 351,8 тыс. рублей – на возмещение ГБУК «Петербург-концерт» коммунальных услуг на объекте по адресу: Санкт-Петербург, наб. канала Грибоедова, д. 88-90 (в том числе 6 986,40 на возмещение государственной пошлины). Сумма определена на основании мирового соглашения между СПб ГБУК «Петербург-концерт» и КНВШ на основании Определения Арбитражного суда города Санкт-Петербурга и Ленинградской области о прекращении производства по судебным решениям.

В 2021 году КНВШ являлся исполнителем мероприятий региональной составляющей «Цифровая образовательная среда» в рамках национального проекта «Образование». Информация об исполнении проекта за счет бюджетных средств представлена в таблице:

(тыс. рублей)

Код и наименование регионального проекта	Закон о бюджете	Сводная бюджетная роспись		Исполнено за 2021 год		% исполнения к	
		всего	в т.ч. МБТ	всего	в т.ч. МБТ	бюджету	росписи
Е4 «Цифровая образовательная среда»	0,0	17 094,6	0,0	17 094,6	0,0	-	100,0

Объемы исполненных ассигнований подтверждаются сопоставлением с данными сводного Отчета о бюджетных обязательствах (ф. 0503128-НП).

Выводы:

1. В Контрольно-счетную палату Санкт-Петербурга годовая бюджетная отчетность Комитета за 2021 год представлена Комитетом финансов Санкт-Петербурга с соблюдением сроков, установленных ст. 35 Закона Санкт-Петербурга «О бюджетном процессе в Санкт-Петербурге», и содержит все формы, предусмотренные Инструкцией № 191н.

2. В целом показатели годовой бюджетной отчетности взаимосвязаны. Признаков неполноты и недостоверности бюджетной отчетности Комитета по науке и высшей школе за 2021 год не установлено.

43. Комитет по образованию

1. Оценка исполнения бюджетных назначений и иных показателей, установленных Законом о бюджете

Основные данные об исполнении утвержденных и исполненных бюджетных назначений представлены в таблице:

(тыс. рублей)

Наименование показателя	Утверждено		Исполнено сумма	Исполнено в % от	
	бюджет	бюджетные назначения		бюджета	бюджетных назначений
Расходы, всего	19 737 525,6	17 175 211,6	17 134 400,4	86,8	99,8

Наименование показателя	Утверждено		Исполнено		
	бюджет	бюджетные назначения	сумма	в % от	
				бюджета	бюджетных назначений
Результат исполнения бюджета (профицит (+)/, дефицит (-))	-	-	- 13 302 029,6	-	-

Выверка исполненных значений показателей проведена на основании данных форм 0503127, 0503110, 0503123. Так, по данным раздела 1 «Доходы бюджета» Отчета об исполнении бюджета ф. 0503127 на 01.01.2022 доходы составили 3 832 370,8 тыс. рублей, что подтверждается показателями Справки по заключению счетов бюджетного учета отчетного финансового года (ф. 0503110), Отчета о состоянии лицевого счета администратора доходов бюджета (ф. 0531787 УФК по г. Санкт-Петербургу). По данным раздела 2 «Расходы бюджета» Отчета об исполнении бюджета ф. 0503127 на 01.01.2022 расходы Комитета составили 17 134 400,4 тыс. рублей, что подтверждается показателями Отчета о движении денежных средств (ф. 0503123).

Бюджет за 2021 год исполнен Комитетом с дефицитом в сумме 13 302 029,6 тыс. рублей. На указанную сумму сократились остатки по расчетам с органом, организующим исполнение бюджета.

1.1. Исполнение бюджета Санкт-Петербурга по доходам

Кассовое исполнение по доходам составило 3 832 370,8 тыс. рублей или на 95,7 %. Данные в разрезе доходных источников приведены в таблице:

(тыс. рублей)

Наименование доходного источника	Бюджетные назначения на 2021 год	Исполнено за 2021 год	
		сумма	в %
ДОХОДЫ, всего, в том числе:	4 004 137,2	3 832 370,8	95,7
НАЛОГОВЫЕ И НЕНАЛОГОВЫЕ ДОХОДЫ, в том числе:	8 484,0	8 651,9	102,0
Государственная пошлина за государственную регистрацию, а также за совершение прочих юридически значимых действий	3 595,9	3 965,8	110,3
Доходы от компенсации затрат государства	4 543,6	3 532,2	77,7
БЕЗВОЗМЕЗДНЫЕ ПОСТУПЛЕНИЯ, из них:	3 995 653,2	3 823 718,9	95,7
Субсидии бюджетам субъектов Российской Федерации на организацию бесплатного горячего питания обучающихся, получающих начальное общее образование в государственных и муниципальных образовательных организациях	1 111 798,1	945 546,1	85,0
Межбюджетные трансферты бюджетам субъектов Российской Федерации на ежемесячное денежное вознаграждение за классное руководство педагогическим работникам государственных и муниципальных общеобразовательных организаций	1 563 493,7	1 563 485,9	100,0

Неисполнение плановых показателей по доходам обусловлено, в том числе недопоступлением:

– субсидий на организацию бесплатного горячего питания обучающихся в сумме 166 252 тыс. рублей;

– возвратов средств, полученных и не использованных учреждениями и организациями в прошлые годы, в том числе дебиторской задолженности прошлых лет в сумме 1 123,7 тыс. рублей;

1.2. Исполнение бюджета Санкт-Петербурга по расходам

Согласно данным ф. 0503127 «Отчета об исполнении бюджета» расходы за 2021 год исполнены в сумме 17 134 400,4 тыс. рублей или 86,8 % от утвержденного бюджета и 99,8 % от показателей сводной бюджетной росписи.

1.2.1. Исполнение в разрезе государственных программ Санкт-Петербурга и непрограммных направлений деятельности

В соответствии с Ведомственной структурой расходов бюджета Санкт-Петербурга на 2021 год Комитету на финансовое обеспечение реализации 5 государственных программ были утверждены бюджетные ассигнования в объеме 19 530 773,0 тыс. рублей, которые освоены в сумме 16 931 894,5 тыс. рублей или на 86,7 % от бюджета и 99,8 % от сводной бюджетной росписи, данные представлены в таблице:

(тыс. рублей)

Наименование госпрограммы	Бюджет	Роспись	Исполнено за 2021 год		
			сумма	в % от	
				бюджета	росписи
Всего:	19 530 773,0	16 968 046,8	16 931 894,5	86,7	99,8
Развитие образования в Санкт-Петербурге*	18 356 623,0	15 733 343,8	15 707 173,9	85,6	99,8
Социальная поддержка граждан в Санкт-Петербурге	1 171 464,1	1 171 464,1	1 161 828,1	99,2	99,2
Обеспечение законности, правопорядка и безопасности в Санкт-Петербурге	0,0	60 553,0	60 552,9	-	100,0
Повышение эффективности государственного управления в Санкт-Петербурге	2 407,7	2 407,7	2 339,6	97,2	97,2
Экономическое и социальное развитие территорий	278,2	278,2	0,0	0,0	0,0

*ответственный исполнитель госпрограммы

Наибольший объем бюджетных обязательств Санкт-Петербурга по программным направлениям (69 %) исполнен Комитетом по 4 целевым статьям в общей сумме 11 681 517,3 тыс. рублей. Данные представлены в таблице:

(тыс. рублей)

Код и наименование целевой статьи	Бюджет	Роспись	Исполнено за 2021 год		
			сумма	в % от	
				бюджета	росписи
Всего:	12 083 407,8	11 681 517,3	11 681 517,3	96,7	100,0
0230020960 «Субсидии государственным профессиональным образовательным организациям на финансовое обеспечение выполнения государственного задания»	6 218 125,1	6 658 906,0	6 658 906,0	107,1	100,0
0240020300 «Субсидии бюджетным учреждениям - учреждениям дополнительного образования детей на финансовое обеспечение выполнения государственного задания»	2 003 758,8	2 399 146,5	2 399 146,5	119,7	100,0
0220020030 «Субсидии бюджетным учреждениям - общеобразовательным школам на финансовое обеспечение выполнения государственного задания»	1 529 389,1	1 546 489,1	1 546 489,1	101,1	100,0
0250020370 «Расходы на организацию отдыха и оздоровления детей и молодежи Санкт-Петербурга»	2 332 134,8	1 076 975,7	1 076 975,7	46,2	100,0

Следует отметить, что объем неосвоенных подведомственными бюджетными учреждениями средств субсидий на финансовое обеспечение выполнения государственного задания увеличился с начала года на 1,7 раза и на 01.01.2022 составил 341 877,6 тыс. рублей (на 01.01.2021 – 200 315,7 тыс. рублей), из которых по решению Комитета возвращено в бюджет – 2 806,1 тыс. рублей.

Также на счетах 63 учреждений числятся значительные объемы остатков средств от приносящей доход деятельности: на 01.01.2022 в сумме 331 362,9 тыс. рублей, на 01.01.2021 – 278 046,3 тыс. рублей.

1.2.2. По непрограммным направлениям деятельности Комитету предусматривались бюджетные ассигнования на общую сумму 206 752,6 тыс. рублей, исполнены в сумме 202 506,1 тыс. рублей или на 97,9 % от бюджета и 97,8 % от росписи. Основным объемом непрограммных расходов (94,2 %) был освоен по целевой статье 9910000090 «Содержание исполнительного органа государственной власти Санкт-Петербурга» в сумме 190 790,8 тыс. рублей или на 99,6 % от бюджета и росписи. Основные расходы были произведены на оплату труда сотрудников (с начислениями) и иные выплаты и составили 181 764,8 тыс. рублей.

По следующим целевым статьям исполнение расходов составило менее 95 % от бюджета и росписи:

1510096780 «Расходы на эксплуатацию и развитие программных продуктов автоматизированного ведения бюджетного учета» по причине невостребованности ассигнований в отчетном периоде;

0260059900 «Субсидии на осуществление переданных полномочий Российской Федерации в сфере образования» в связи с отменой проведения плановых контрольных (надзорных) мероприятий во 2-м полугодии в соответствии с Федеральным законом «О государственном контроле (надзоре) и муниципальном контроле в Российской Федерации» от 31.07.2020 № 248-ФЗ.

0260020540 «Расходы на организацию мероприятий по награждению обучающихся и работников системы образования Санкт-Петербурга» по причине невостребованности ассигнований в отчетном периоде;

9910059900 «Расходы на осуществление переданных полномочий Российской Федерации в сфере образования» в связи с отклонением Комитетом финансов перераспределений ассигнований на закупку оборудования, программного обеспечения и на оказание услуг на подключение АРМ к защищенной сети передачи данных VipNet.

1.2.3. Оценка финансового обеспечения реализации в Санкт-Петербурге национальных (региональных) проектов

В 2021 году в рамках реализации национального проекта «Образование» Законом о бюджете Комитету предусматривались расходы в общей сумме 2 505 755 тыс. рублей, которые освоены в сумме 799 631,3 тыс. рублей или на 31,9 % от бюджета или 99,9 % от росписи в рамках реализации 3 региональных проектов:

– «*Цифровая образовательная среда*». Ассигнования предусматривались сводной бюджетной росписью в общей сумме 81 449,6 тыс. рублей, которые освоены практически в полном объеме, или на 15,5 % от бюджета;

– «*Молодые профессионалы (Повышение конкурентоспособности профессионального образования)*». Ассигнования предусматривались сводной бюджетной росписью в общей сумме 503 536,1 тыс. рублей, которые освоены практически в полном объеме или на 42,7 % от бюджета;

– «*Современная школа*». Ассигнования предусматривались сводной бюджетной росписью в общей сумме 214 700,4 тыс. рублей, которые освоены в полном объеме или на 250,3 % от бюджета.

По региональным проектам «*Успех каждого ребенка*» и «*Учитель будущего*» Законом о бюджете предусмотрены бюджетные ассигнования в размере 507 202,1 тыс.

рублей и 209 298,2 тыс. рублей соответственно. Однако сводной бюджетной росписью расходы не утверждены.

Информация о кассовом исполнении расходов на национальные и региональные проекты за счет бюджетных средств представлена в таблице:

(тыс. рублей)

Наименование регионального проекта, код и наименование целевой статьи	Утвержден о по бюджету	План с учетом изменений на отчетный период		Исполнено с начала года	
		всего	в т.ч. за счет ФБ	всего	ФБ
Всего, в том числе:	2 505 755,0	799 686,1	190 599,9	799 631,3	190 589,6
Цифровая образовательная среда	523 622,3	81 449,6	10,3	81 394,9	-
022E452190 «Расходы на создание центров цифрового образования, в том числе «IT-куб»»	26 879,3	-	-	-	-
026E452100 «Расходы на внедрение целевой модели цифровой образовательной среды в общеобразовательных организациях и профессиональных образовательных организациях»	464 085,9	19,6	10,3	-	-
026E4Д2100 «Расходы на внедрение целевой модели цифровой образовательной среды в общеобразовательных организациях и профессиональных образовательных организациях»	32 657,1	81 430,0	-	81 394,9	-
Молодые профессионалы (Повышение конкурентоспособности профессионального образования)	1 179 854,5	503 536,1	185 187,4	503 536,0	185 187,4
023E621300 «Расходы на поддержку профессиональных образовательных организаций в целях обеспечения соответствия их материально-технической базы современным требованиям»	201 200,0	201 200,0	-	201 200,0	-
023E653600 «Субсидия АНО «Дирекция по организации и проведению социально значимых программ»	923 500,9	247 182,5	185 187,4	247 182,4	185 187,4
023E621170 «Расходы на организацию и проведение регионального Чемпионата по профессиональному мастерству «Молодые профессионалы Ворлдскиллс Россия»	47 300,5	47 300,5	-	47 300,5	-
023E621310 «Расходы на организацию обучения по программам дополнительного профессионального образования педагогов профессиональных образовательных учреждений, в том числе по программам, основанным на опыте Союза Ворлдскиллс Россия»	7 853,1	7 853,1	-	7 853,1	-
Современная школа	85 777,9	214 700,4	5 402,2	214 700,4	5 402,2
022E151870 «Расходы на обновление материально-технической базы в организациях, осуществляющих образовательную деятельность исключительно по адаптированным основным общеобразовательным	14 656,8	-	-	-	-

Наименование регионального проекта, код и наименование целевой статьи	Утверждено по бюджету	План с учетом изменений на отчетный период		Исполнено с начала года	
		всего	в т.ч. за счет ФБ	всего	ФБ
программам в рамках поддержки образования детей с ограниченными возможностями здоровья»					
022E154810 «Расходы на реализацию мероприятий по формированию и обеспечению функционирования единой федеральной системы научно-методологического сопровождения педагогических работников и управленческих кадров»	5 402,2	11 024,9	5 402,2	11 024,9	5 402,2
022E154811 Расходы на реализацию мероприятий по формированию и обеспечению функционирования единой федеральной системы научно-методологического сопровождения педагогических работников и управленческих кадров»	0,0	49 377,3	-	49 377,3	-
022E1Д1870 «Расходы на обновление материально-технической базы в организациях, осуществляющих образовательную деятельность исключительно по адаптированным основным общеобразовательным программам в рамках поддержки образования детей с ограниченными возможностями здоровья»	65 718,9	-	-	-	-
026E120450 «Субсидии бюджетным учреждениям по подготовке, переподготовке и повышению квалификации кадров на финансовое обеспечение выполнения государственного задания»	-	118 519,8	-	118 519,8	-
026E120620 «Расходы на обеспечение непрерывного и планомерного повышения квалификации педагогических работников»	-	2 291,6	-	2 291,6	-
026E121000 «Субсидии бюджетным учреждениям – Санкт-Петербургскому центру оценки качества образования и информационных технологий на финансовое обеспечение выполнения государственного задания»	-	33 486,8	-	33 486,8	-

1.2.4. Исполнение Адресной инвестиционной программы

Расходы на исполнение Адресной инвестиционной программы Комитету в 2021 году не предусматривались.

2. Анализ дебиторской и кредиторской задолженности Комитета

Согласно данным ф. 0503169 «Сведения по дебиторской и кредиторской задолженности» по состоянию на 01.01.2022 общая сумма дебиторской задолженности возросла в 1,7 раза и составила 16 278 019,2 тыс. рублей (из них долгосрочная задолженность – 10 378 248,4 тыс. рублей, просроченная задолженность - отсутствует).

Общая сумма кредиторской задолженности снизилась в 19,5 раза и составила 7 859 тыс. рублей (долгосрочная и просроченная задолженность отсутствует), наибольшая доля (77,3 %) приходится на задолженность по заработной плате за 2-ю

половину декабря 2021 года (3 884,3 тыс. рублей) и начислениям на оплату труда с НДФЛ (2 190,7 тыс. рублей).

Согласно данным ф. 0503190 «Сведения о вложениях в объекты недвижимого имущества, объектах незавершенного строительства» по состоянию на конец 2021 года на балансе подведомственного учреждения Комитета числятся вложения в 1 объект незавершенного строительства – загородная база «Прометей» государственного бюджетного образовательного учреждения дополнительного образования детей детско-юношеского центра Адмиралтейского района, с общей суммой произведенных кассовых расходов - 179 321,5 тыс. рублей (средства федерального бюджета отсутствуют).

Согласно пояснениям, Комитетом по образованию в мае 2021 года направлен комплект документов для принятия решения на основании заключения Межведомственной комиссии о признании расходами текущего финансового года капитальных вложений, произведенных за счет средств бюджета Санкт-Петербурга в Комитет по экономической политике и стратегическому планированию Санкт-Петербурга. Согласно ответу последнего, принятие решения о признании расходами возможно после законодательного урегулирования порядка списания затрат на федеральном уровне и внесения соответствующих изменений в действующее законодательство Санкт-Петербурга.

Выводы:

1. В Контрольно-счетную палату Санкт-Петербурга годовая бюджетная отчетность Комитета по образованию за 2021 год предоставлена Комитетом финансов с соблюдением сроков, установленных ст. 35 Закона Санкт-Петербурга «О бюджетном процессе в Санкт-Петербурге», и содержит все формы, предусмотренные Инструкцией № 191н.

2. Показатели годового отчета об исполнении бюджета Комитета по состоянию на 01.01.2022 по расходам в сумме - 17 134 400,4 тыс. рублей соответствуют показателям исполнения бюджета Санкт-Петербурга по ведомственной классификации расходов за 2021 год.

3. В целом показатели годовой бюджетной отчетности взаимосвязаны. Признаков неполноты и недостоверности бюджетной отчетности Комитета по образованию за 2021 год не установлено.

44. Комитет по печати и взаимодействию со средствами массовой информации

Выверка исполненных значений показателей проведена на основании данных форм 0503127, 0503110, 0503123. Так, по данным раздела 1 «Доходы бюджета» Отчета об исполнении бюджета ф. 0503127 на 01.01.2022 доходы составили 1 121 623,4 тыс. рублей, что подтверждается показателями Справки по заключению счетов бюджетного учета отчетного финансового года (ф. 0503110), Отчета о состоянии лицевого счета администратора доходов бюджета (ф. 0531787 УФК по г. Санкт-Петербургу). По данным раздела 2 «Расходы бюджета» Отчета об исполнении бюджета ф. 0503127 на 01.01.2022 расходы Комитета составили 3 008 198,4 тыс. рублей, что подтверждается показателями Отчета о движении денежных средств (ф. 0503123).

Согласно данным формы 0503127 «Отчет об исполнении бюджета» за 2021 год:

1. *Доходная часть* исполнена Комитетом по печати и взаимодействию со средствами массовой информации (далее – Комитет) в сумме 1 121 623,4 тыс. рублей или на 96,4 % от утвержденных бюджетных назначений, в том числе:

Доходы поступили по 11 из 17 КБК, закрепленных в приложении 5 «Перечень главных администраторов доходов бюджета Санкт-Петербурга, которые являются органами государственной власти Санкт-Петербурга, и закрепляемые за ними виды

(подвиды) доходов бюджета Санкт-Петербурга» к Закону Санкт-Петербурга от 26.11.2020 № 549-114 (ред. от 15.11.2021) «О бюджете Санкт-Петербурга на 2021 год и на плановый период 2022 и 2023 годов» за Комитетом подвидов доходов бюджета Санкт-Петербурга, или по 65 % КБК. При этом, в представленном к проекту бюджета на 2021 год Реестре источников доходов бюджета Санкт-Петербурга на 2021 год и на плановый период 2022 и 2023 годов показатели прогноза доходов бюджета по ГАДБ 824 «Комитет по печати и взаимодействию со средствами массовой информации» предусматривались по 8 КБК доходов.

2. *Расходная часть* исполнена в сумме 3 008 198,4 тыс. рублей или на 99,2 % от утвержденных бюджетных назначений.

3. *Бюджет исполнен с дефицитом* в сумме 1 886 574,9 тыс. рублей. На указанную сумму сократились остатки по расчетам с органом, организующим исполнение бюджета.

Основные расходы (67,8 %) осуществлялись по следующим целевым статьям:

1740098730 «Субсидия АО «Городское агентство по телевидению и радиовещанию» на производство и вещание социально значимого телеканала «Телеканал «Санкт-Петербург». Исполнение составило 1 405 420,2 тыс. рублей или полностью от назначений, утвержденных Законом о бюджете и установленных росписью.

0830070340 «Расходы на обеспечение централизованного оформления Санкт-Петербурга к международным, общепризнанным (традиционным), общероссийским и городским праздникам». Исполнение составило 385 253,7 тыс. рублей или 101,8 % от назначений, утвержденных Законом о бюджете и 99,9 % от ассигнования росписи.

1740098733 «Субсидия Открытому акционерному обществу «Информационно-издательский центр Правительства Санкт-Петербурга «Петроцентр» на выпуск и распространение специализированного издания «Петербургский дневник» и поддержку электронного издания «spb dnevnik.ru». Исполнение составило 250 244,8 тыс. рублей (ассигнования бюджета и росписи освоены в полном объеме).

Комитет осуществлял исполнение расходов бюджета Санкт-Петербурга в рамках 7 государственных программ Санкт-Петербурга на общую сумму 2 929 730,3 тыс. рублей (99,2 % от утвержденного бюджета и от росписи):

– «Социальная поддержка граждан в Санкт-Петербурге» на общую сумму 8 100 тыс. рублей (100 % от утвержденного бюджета и от росписи). В рамках данной госпрограммы Комитетом осуществлено предоставление 100 % субсидий в виде грантов.

– «Обеспечение законности, правопорядка и безопасности в Санкт-Петербурге» на сумму 2 131,5 тыс. рублей (91,6 % от бюджета и росписи). В рамках данной госпрограммы Комитетом разработано 4 эскиза социальной рекламы и изготовлено 12 оригинал-макетов, напечатано и размещено 320 плакатов различных форматов, произведено 24 баннера, размещено 27 360 000 баннеров социальной рекламы в сети «Интернет», произведен и размещен 644 раз в эфире телевизионного канала 1 видеоролик социальной рекламы, направленной на формирование безопасного поведения и укрепление дисциплины участников дорожного движения.

– «Развитие физической культуры и спорта в Санкт-Петербурге» на общую сумму 36 542,2 тыс. рублей (81,3 % от утвержденного бюджета и 97,3 % от росписи). В рамках данной госпрограммы Комитетом осуществлена разработка и реализация системы навигации для транспортных средств и пешеходов на территории, прилегающей к объектам ЕВРО-2020, устройство праздничного оформления Санкт-Петербурга в период проведения мероприятий ЕВРО-2020 (количество размещенных элементов оформления - флагов, баннеров, панно-растяжек, плакатов – 1 990 единиц), проведено 30 пресс-мероприятий.

– «Развитие сферы культуры в Санкт-Петербурге» на общую сумму 628 224,6 тыс. рублей (99,8 % от утвержденного бюджета и 98,7 % от росписи). В рамках данной госпрограммы основной объем средств произведен Комитетом в рамках реализации Постановления Правительства Санкт-Петербурга от 19.08.2018 № 743 было осуществлено изготовление, техническая подготовка, монтаж, обслуживание, демонтаж праздничного оборудования к праздничным мероприятиям. Проведено 17 мероприятий в соответствии с планом.

– «Экономика знаний в Санкт-Петербурге» на общую сумму 39 975 тыс. рублей (99,9 % от утвержденного бюджета и от росписи). В рамках данной госпрограммы Комитетом проведен Санкт-Петербургский международный книжный салон.

– «Повышение эффективности государственного управления в Санкт-Петербурге» на общую сумму 6 897,4 тыс. рублей (114,2 % от утвержденного бюджета и 97,8 % от росписи). В рамках данной госпрограммы Комитетом поставлено 603 картриджей, проведено 4 отчета в системе электронного документооборота, оказана услуга по сопровождению 1 программного продукта, издано и распространено «Информационный бюллетень Администрации Санкт-Петербурга» с количеством полос 2 728 шт.

– «Создание условий для обеспечения общественного согласия в Санкт-Петербурге» на сумму 2 207 859,6 тыс. рублей (99,4 % от бюджета и от росписи). В рамках данной госпрограммы Комитетом проведено 59 аналитических обзоров, отчетов и дайджестов материалов российских и петербургских СМИ, характеризующих состояние межнациональных и межконфессиональных отношений в Санкт-Петербурге, изготовлено 4 эскизов и 12 оригинал-макетов плакатов социальной рекламы, напечатано и размещено 340 плакатов социальной рекламы, способствующей гармонизации межнациональных отношений, ориентированных на повышение уровня знаний и представлений об истории и культуре Санкт-Петербурга, произведено и размещено в эфире телевизионного канала 3 видеоролик социальной рекламы, произведено 23 баннера, размещено 57 920 000 показов баннеров социальной рекламы в сети «Интернет». Производство и вещание «Телеканала «Санкт-Петербург» - 525 600 минут.

Непрограммные расходы Комитета составили 78 468 тыс. рублей (99,9 % от бюджета и 99,1 % от росписи), которые, в основном, были направлены на оплату труда сотрудников Комитета (с начислениями) и иные выплаты и составили 74 318,6 тыс. рублей.

Законом о бюджете Комитету были предусмотрены расходы по региональному проекту «Экспорт услуг» в сумме 10 000 тыс. рублей, которые сводной бюджетной росписью были исключены.

По данным формы 0503169 «Сведения по дебиторской и кредиторской задолженности» по состоянию на 01.01.2022 кредиторская задолженность составила 42 600,9 тыс. рублей. Дебиторская задолженность – 5 727 777,3 тыс. рублей, из которых долгосрочная – 4 714 560,4 тыс. рублей. (на конец аналогичного периода прошлого финансового года 6 963 524,3 тыс. рублей). Основная сумма дебиторской задолженности сложилась в сумме 5 714 036,1 тыс. рублей по договорам на установку и эксплуатацию рекламных конструкций на недвижимом имуществе, находящимся в государственной собственности на которые не разграничена на 10 лет, из них долгосрочная – 4 714 560,4 тыс. рублей.

В нарушение п. 9 ст. 226 НК РФ за счет средств налоговых агентов произведена уплата налога на доходы физических лиц в сумме 101,2 тыс. рублей, что не допускается налоговым законодательством.

В нарушение ст. 78 НК РФ Комитетом не обеспечен зачет (возврат) излишне уплаченных в предшествующем отчетному периоду 2020 году страховых взносов, что повлекло непоступление (недопоступление) бюджетных средств в доход бюджета Санкт-Петербурга в сумме 504,7 тыс. рублей.

Согласно данным формы 0503296 «Сведения об исполнении судебных решений», обязательства по судебным решениям и исполнительным документам на 1 января 2022 года отсутствуют.

В течение отчетного периода 2021 года такие обязательства составили 39 065,3 тыс. рублей, исполнены на сумму 3 859,9 тыс. рублей, на сумму 35 220,7 тыс. рублей уменьшены обязательства. Постановлением Арбитражного суда Северо-Западного округа от 20.09.2021 решение Арбитражного суда города Санкт-Петербурга и Ленинградской области от 29.12.2020 и постановление Тринадцатого арбитражного апелляционного суда от 25.05.2021 по делу № А56-87758/2020 было отменено, в удовлетворении исковых требований ООО «Корпорация Руан» в сумме 35 220,7 тыс. рублей полностью отказано.

Таким образом, исполнительный лист ФС № 036680298 ООО «Корпорация Руан» в сумме 35 220,7 тыс. рублей не подлежит исполнению.

Выводы:

1. В Контрольно-счетную палату Санкт-Петербурга годовая бюджетная отчетность Комитета по печати и взаимодействию со средствами массовой информации за 2021 год предоставлена Комитетом финансов Санкт-Петербурга с соблюдением сроков, установленных ст. 35 Закона Санкт-Петербурга «О бюджетном процессе в Санкт-Петербурге», и содержит все формы, предусмотренные Инструкцией № 191н.

2. Внешней проверкой годовой бюджетной отчетности нарушения Инструкции № 191н не установлены.

3. В нарушение п. 9 ст. 226 НК РФ за счет средств налоговых агентов произведена уплата налога на доходы физических лиц в сумме 101,2 тыс. рублей, что не допускается налоговым законодательством.

4. В нарушение ст. 78 НК РФ Комитетом не обеспечен зачет (возврат) излишне уплаченных в предшествующем отчетному периоду 2020 году страховых взносов, что повлекло непоступление (недопоступление) бюджетных средств в доход бюджета Санкт-Петербурга в сумме 504,7 тыс. рублей.

5. В целом показатели годовой бюджетной отчетности взаимоувязаны. Признаков неполноты и недостоверности бюджетной отчетности Комитета по печати и взаимодействию со средствами массовой информации Санкт-Петербурга за 2021 год не установлено.

45. Комитет по природопользованию, охране окружающей среды и обеспечению экологической безопасности

1. Оценка исполнения бюджетных назначений и иных показателей, установленных Законом о бюджете

Основные данные об исполнении утвержденных и исполненных бюджетных назначений представлены в таблице:

(тыс. рублей)

Наименование показателя	Утверждено		Исполнено		
	Законом о бюджете	СБР	сумма	в % от	
				бюджета	СБР
Доходы, всего	-	118 058,7	107 073,6	-	90,7
Расходы, всего	1 844 972,7	1 839 846,6	1 792 029,2	97,1	97,4
Результат исполнения бюджета (профицит (+)/, дефицит (-))	-	-	-1 684 955,6	-	-

Выверка исполненных значений показателей проведена на основании данных форм 0503127, 0503110, 0503123. Так, по данным раздела 1 «Доходы бюджета» Отчета об исполнении бюджета ф. 0503127 на 01.01.2022 доходы составили 107 073,6 тыс. рублей, что подтверждается показателями Справки по заключению счетов бюджетного учета отчетного финансового года (ф. 0503110), Отчета о состоянии лицевого счета

администратора доходов бюджета (ф. 0531787 УФК по г. Санкт-Петербургу). По данным раздела 2 «Расходы бюджета» Отчета об исполнении бюджета ф. 0503127 на 01.01.2022 расходы Комитета составили 1 792 029,2 тыс. рублей, что подтверждается показателями Отчета о движении денежных средств (ф. 0503123).

Бюджет за 2021 год исполнен Комитетом с дефицитом в сумме 1 684 955,6 тыс. рублей. На указанную сумму сократились остатки по расчетам с органом, организующим исполнение бюджета.

1.1. Исполнение бюджета Санкт-Петербурга по доходам

Кассовое исполнение по доходам составило 107 073,6 тыс. рублей или на 90,7 % бюджетных назначений. Данные в разрезе доходных источников приведены в таблице:

(тыс. рублей)

Наименование доходного источника	Утвержденные бюджетные назначения	Исполнено за 2021 год	
		сумма	в %
ДОХОДЫ, всего, в том числе:	118 058,7	107 073,6	90,7
НАЛОГОВЫЕ И НЕНАЛОГОВЫЕ ДОХОДЫ, в том числе:	29 285,8	31 438,2	107,3
Штрафы, санкции, возмещение ущерба	19 860,0	20 384,2	102,6
Доходы от оказания платных услуг и компенсации затрат государства	4 590,3	6 188,2	134,8
БЕЗВОЗМЕЗДНЫЕ ПОСТУПЛЕНИЯ, из них:	88 772,9	75 635,4	85,2
Субвенции бюджетам субъектов Российской Федерации на улучшение экологического состояния гидрографической сети	30 656,8	25 530,7	83,3
Субвенции бюджетам субъектов Российской Федерации на осуществление отдельных полномочий в области водных отношений	58 116,1	50 104,7	86,2

Доходы поступили по 23 из 38 КБК, закрепленных в приложении 5 «Перечень главных администраторов доходов бюджета Санкт-Петербурга, которые являются органами государственной власти Санкт-Петербурга, и закрепляемые за ними виды (подвиды) доходов бюджета Санкт-Петербурга» к Закону Санкт-Петербурга от 26.11.2020 № 549-114 (ред. от 15.11.2021) «О бюджете Санкт-Петербурга на 2021 год и на плановый период 2022 и 2023 годов» за Комитетом подвидов доходов бюджета Санкт-Петербурга, или по 60,5 % КБК (за 2020 год – по 20 из 37 КБК (54 %)). При этом, в представленном к проекту бюджета на 2021 год Реестре источников доходов бюджета Санкт-Петербурга на 2021 год и на плановый период 2022 и 2023 годов показатели прогноза доходов бюджета по ГАДБ 825 «Комитет по природопользованию, охране окружающей среды и обеспечению экологической безопасности» предусматривались по 18 КБК доходов (на 2020 год – по 13 КБК).

В структуре доходов наибольший удельный вес составили безвозмездные поступления от других бюджетов бюджетной системы Российской Федерации – 75 635,4 тыс. рублей или 70,6 % от общей суммы поступивших доходов за 2021 год.

Не исполнение по доходам обусловлено, в основном, за счет не поступления субвенций из федерального бюджета на осуществление отдельных полномочий в области водных отношений в сумме 8 011,4 тыс. рублей, на улучшение экологического состояния гидрографической сети – 5 126,1 тыс. рублей.

1.2. Исполнение бюджета Санкт-Петербурга по расходам

Согласно данным сводной ф. 0503127 «Отчета об исполнении бюджета» исполнение бюджетных назначений по расходам за 2021 год составило 1 792 029,2 тыс. рублей или на 97,4 % от показателей сводной бюджетной росписи.

В структуре произведенного финансирования основной объем бюджетных ассигнований (80,2 %) направлен Комитетом на мероприятия по обеспечению благоприятного состояния окружающей среды и экологической стабильности территории Санкт-Петербурга.

1.2.1. Исполнение в разрезе государственных программ Санкт-Петербурга

В соответствии с Ведомственной структурой расходов бюджета Санкт-Петербурга на 2021 год Комитету на финансовое обеспечение реализации 2 госпрограмм были утверждены бюджетные ассигнования в объеме 1 553 656,4 тыс. рублей, которые исполнены в сумме 1 495 212,7 тыс. рублей или на 96,2 % от бюджета и 96,9 % от росписи. Данные по госпрограммам представлены в таблице:

(тыс. рублей)

Наименование госпрограммы	Закон о бюджете	СБР	Исполнено за 2021 год		
			сумма	в % от	
				бюджета	СБР
Всего:	1 553 656,4	1 542 181,3	1 495 212,7	96,2	96,9
Благоустройство и охрана окружающей среды в Санкт-Петербурге	1 548 524,7	1 537 138,6	1 490 379,3	96,2	97,0
Повышение эффективности государственного управления в Санкт-Петербурге	5 131,7	5 042,7	4 833,4	94,2	95,8

Наибольший объем программных расходов исполнен Комитетом на:

- мероприятия по охране водных объектов, предотвращению негативного воздействия вод и ликвидации его последствий в сумме 561 508,2 тыс. рублей;
- обеспечение деятельности подведомственных казенных учреждений – 321 035,1 тыс. рублей (из них: СПб ГКУ «Дирекция особо охраняемых природных территорий Санкт-Петербурга» - 107 576,8 тыс. рублей; СПб ГКУ «Дирекция мелиоративных систем, обеспечения безопасности гидротехнических сооружений и охраны окружающей среды Санкт-Петербурга «Ленводхоз» - 213 458,3 тыс. рублей);
- возмещение затрат по содержанию и эксплуатации специализированной техники, используемой для предупреждения и ликвидации последствий аварийных ситуаций – 262 848,3 тыс. рублей.

1.2.2. По непрограммным расходам Комитету предусматривались бюджетные ассигнования по целевой статье 9910000090 «Содержание исполнительного органа государственной власти Санкт-Петербурга» в сумме 291 316,3 тыс. рублей, которые исполнены на 296 816,6 тыс. рублей или на 101,9 % от бюджета и на 99,7 % от росписи. Основные расходы произведены на оплату труда сотрудников Комитета (с начислениями) и иные выплаты в сумме 246 550,8 тыс. рублей.

Согласно данным ф. 0503296 «Сведения об исполнении судебных решений по денежным обязательствам» с начала 2021 года по исполнительным документам Комитетом принято денежных обязательств на 107 784,6 тыс. рублей, исполнено – 107 782,6 тыс. рублей. Основная доля расходов произведена по исполнительному листу, выданному Арбитражным судом города Санкт-Петербурга и Ленинградской области о взыскании с Комитета в пользу СПб ГУП «Экострой» суммы основного долга по контракту от 14.10.2019 № 194-19 на выполнение работ по экологическому восстановлению Буферного нижнего пруда в размере 106 573,6 тыс. рублей и суммы госпошлины (206 тыс. рублей).

Расходы Комитета по уплате экономических санкций (пени) в отношении СПб ГКУ «Ленводхоз» в пользу взыскателя ООО «ЭкоТрафик» в сумме 453 тыс. рублей, произведенные за счет средств госпрограммы «Благоустройство и охрана окружающей среды» и не относящиеся к реализации целей, задач и мероприятий госпрограммы, в соответствии со ст. 158 БК РФ являются избыточными расходами бюджетных средств, подлежащими восстановлению в порядке регрессного требования с ответственных должностных лиц учреждения.

1.2.3. Оценка финансового обеспечения реализации в Санкт-Петербурге национальных (региональных) проектов

В 2021 году Комитет являлся ответственным за реализацию НП «Экология» и исполнителем мероприятий региональных составляющих «Формирование комплексной

системы обращения с твердыми коммунальными отходами (город федерального значения Санкт-Петербург)» и «Сохранение уникальных водных объектов». Информация об исполнении региональных проектов за счет бюджетных средств представлена в таблице:

(тыс. рублей)

Код и наименование регионального проекта	Закон о бюджете	СБР		Исполнено за 2021 год		% исполнения к	
		всего	в т.ч. МБТ	всего	в т.ч. МБТ	бюджету	СБР
G2 «Формирование комплексной системы обращения с твердыми коммунальными отходами»	51 491,6	51 491,6	0,0	51 461,7	0,0	99,9	99,9
G8 «Сохранение уникальных водных объектов»	30 656,8	25 530,7	25 530,7	25 530,7	25 530,7	83,3	100,0
Итого:	82 148,4	77 022,3	25 530,7	76 992,4	25 530,7	93,7	99,9

Объемы исполненных ассигнований подтверждаются сопоставлением с данными сводного Отчета о бюджетных обязательствах (ф. 0503128-НП). Финансовое участие подведомственных Комитету учреждений в реализации проектных мероприятий в 2021 году не предусматривалось.

1.2.4. Исполнение Адресной инвестиционной программы

Расходы на исполнение Адресной инвестиционной программы Комитету в 2021 году не предусматривались.

1.2.5. Капитальные вложения в объекты недвижимого имущества

По данным формы 0503190 «Сведения о вложенных в объекты недвижимого имущества, объекты незавершенного строительства» сформированные на 01.01.2022 вложения по 6 объектам недвижимого имущества Комитета составили 359 929,8 тыс. рублей, из них согласно присвоенному статусу:

– строительство одного объекта приостановлено без консервации - «Строительство причала и судоремонтного сооружения: п. Саперный, ул. Невская, уч. 1 (восточнее дома 10 по Невской улице)», фактически его строительство не начиналось в связи с предоставлением правообладателю для размещения причалов и стоянок водного транспорта другого земельного участка, расположенного в п. Лисий Нос (распоряжение Комитета имущественных отношений Санкт-Петербурга от 23.12.2015 № 141-рзу);

– строительство пяти объектов, совокупной стоимостью произведенных в 2008-2018 годах вложений на ПИР 260 632,6 тыс. рублей, не начиналось, что свидетельствует о наличии рисков потери актуальности результатов ПИР, дополнительных расходов бюджета на корректировку ПСД.

2. Анализ дебиторской и кредиторской задолженности Комитета

Выверка показателей ф. 0503169 по дебиторской и кредиторской задолженности проведена на основании данных Баланса ГРБС (ф. 0503130), Отчета о финансовых результатах деятельности (ф. 0503121) и Отчета о бюджетных обязательствах (ф. 0503128). Расхождений не установлено.

Так, согласно Сведениям по дебиторской и кредиторской задолженности (ф. 0503169) дебиторская задолженность Комитета по состоянию на 01.01.2022 составила 229 200 тыс. рублей и увеличилась по сравнению с началом года на 12,8 %. В структуре дебиторской задолженности наибольший объем приходится на задолженность по безвозмездным денежным поступлениям текущего характера – 142 378,5 тыс. рублей, и задолженность по штрафам, пеням, неустойкам, возмещениям ущерба – 28 716,1 тыс. рублей. В ходе анализа ф. 0503169 по счету 303 01 000 «Расчеты по налогу на доходы

физических лиц» установлена переплата в сумме 15,8 тыс. рублей, что согласно п. 9 ст. 226 НК РФ не допускается.

Объем кредиторской задолженности с начала года снизился в два раза и составил 48 012 тыс. рублей, из которой 99 % приходится на задолженность по арендной плате за пользование имуществом (47 539,6 тыс. рублей), отраженную в объеме бюджетного обязательства на весь срок действия договора аренды в связи с применением Федерального стандарта бухгалтерского учета «Аренда», утвержденного приказом Минфина России от 31.12.2016 № 258н.

3. Анализ реализации предложений Контрольно-счетной палаты об устранении выявленных нарушений, отраженных в показателях бюджетной отчетности

3.1. Во исполнение предложений Контрольно-счетной палаты об устранении нарушений бухгалтерского учета, установленных в ходе выборочной проверки законности и результативности использования средств бюджета и собственности Санкт-Петербурга Комитетом по природопользованию, охране окружающей среды и обеспечению экологической безопасности и финансово-хозяйственной деятельности подведомственных организаций, контроля за реализацией региональных проектов за 2018-2019 годы и истекший период 2020 года, Комитетом в ф. 0503173 «Сведения об изменении остатков валюты баланса» по строке 260 «Дебиторская задолженность по выплатам» отражены изменения, внесенные по счету 206 00 000 «Расчеты по выданным авансам» в части учета сумм фактически невыполненных работ в размере 391 тыс. рублей на основании акта Контрольно-счетной палаты Санкт-Петербурга от 31.03.2021 № 2-134/21.

При этом, в нарушение п. 170 Инструкции № 191н изменение показателей вступительного баланса отражены по коду причины 03 - *исправление ошибок прошлых лет* (применяется если ошибка выявлена учреждением), тогда как следовало отразить по коду причины 07 - *исправление ошибок прошлых лет по результатам внешнего (внутреннего) государственного (муниципального) финансового контроля*.

3.2. Во исполнение предложений Контрольно-счетной палаты об устранении нарушений бюджетного учета затрат в объекты капитального строительства, установленных по результатам мониторинга, анализа и оценки незавершенного строительства в Санкт-Петербурге за 2017-2020 годы, Комитетом произведено списание с бухгалтерского учета капитальных вложений по объекту капитального строительства «Экспериментальное предприятие по переработке и захоронению промышленных отходов Адрес: пос. Красный бор» в сумме фактических и произведенных в 2011-2013 годах кассовых расходов на проектные работы и инженерные изыскания в сумме 333 210,3 тыс. рублей.

Выводы:

1. В Контрольно-счетную палату Санкт-Петербурга годовая бюджетная отчетность Комитета по природопользованию, охране окружающей среды и обеспечению экологической безопасности за 2021 год представлена Комитетом финансов с соблюдением сроков, установленных ст. 35 Закона Санкт-Петербурга «О бюджетном процессе в Санкт-Петербурге», и содержит все формы, предусмотренные Инструкцией № 191н.

2. Внешней проверкой годовой бюджетной отчетности Комитета установлено нарушение п. 170 Инструкции № 191н в части отражения изменения показателей вступительного баланса ф. 0503173 «Сведения об изменении остатков валюты баланса» в сумме 391 тыс. рублей на основании акта Контрольно-счетной палаты Санкт-Петербурга от 31.03.2021 № 2-134/21 по коду причины 03 - *исправление ошибок прошлых лет* (применяется если ошибка выявлена учреждением), тогда как следовало отразить по коду причины 07 - *исправление ошибок прошлых лет по результатам внешнего (внутреннего) государственного (муниципального) финансового контроля*.

3. В нарушение ст. 158 БК РФ за счет средств госпрограммы «Благоустройство и охрана окружающей среды» допущены избыточные расходы бюджетных средств на исполнение судебных решений в пользу взыскателей (юридических лиц) по уплате экономических санкций (пени) в сумме 453 тыс. рублей, не относящиеся к реализации целей, задач и мероприятий госпрограммы и подлежащие восстановлению в бюджет в порядке регрессного требования с ответственных должностных лиц.

4. В нарушение п. 9 ст. 226 НК РФ за счет средств налоговых агентов произведена уплата налога на доходы физических лиц в сумме 15,8 тыс. рублей, что не допускается налоговым законодательством.

5. Показатели годового отчета об исполнении бюджета Комитета по состоянию на 01.01.2022 по расходам в сумме 1 792 029,2 тыс. рублей соответствуют показателям исполнения бюджета Санкт-Петербурга по ведомственной классификации расходов за 2021 год.

6. В целом показатели годовой бюджетной отчетности взаимосвязаны. Признаков неполноты и недостоверности бюджетной отчетности Комитета по природопользованию, охране окружающей среды и обеспечению экологической безопасности за 2021 год не установлено.

46. Комитет по промышленной политике, инновациям и торговле Санкт-Петербурга

1. Оценка исполнения бюджетных назначений и иных показателей, установленных Законом о бюджете

Основные данные об исполнении утвержденных и исполненных бюджетных назначений представлены в таблице:

(тыс. рублей)

Наименование показателя	Утверждено		сумма	Исполнено	
	Законом о бюджете	Сводной бюджетной росписью		в % от	
				бюджета	бюджетных назначений
Доходы, всего	-	683 209,5	629 460,5	x	92,1
Расходы, всего	4 502 233,6	4 475 820,6	4 313 072,3	95,8	96,4
Результат исполнения бюджета (профицит (+)/, дефицит (-))	-	-	-3 683 611,7	-	-

Выверка исполненных значений показателей проведена на основании данных форм 0503127, 0503110, 0503123. Так, по данным раздела 1 «Доходы бюджета» Отчета об исполнении бюджета ф. 0503127 на 01.01.2022 доходы составили 629 460,5 тыс. рублей, что подтверждается показателями Справки по заключению счетов бюджетного учета отчетного финансового года (ф. 0503110), Отчета о состоянии лицевого счета администратора доходов бюджета (ф. 0531787 УФК по г. Санкт-Петербургу). По данным раздела 2 «Расходы бюджета» Отчета об исполнении бюджета ф. 0503127 на 01.01.2022 расходы Комитета составили 4 313 072,3 тыс. рублей, что подтверждается показателями Отчета о движении денежных средств (ф. 0503123).

Бюджет за 2021 год исполнен Комитетом с дефицитом в сумме 3 683 611,7 тыс. рублей. На указанную сумму сократились остатки по расчетам с органом, организующим исполнение бюджета.

2. Исполнение бюджета Санкт-Петербурга по доходам

Кассовое исполнение по доходам составило 629 460,5 тыс. рублей или на 92,1 %. Администрируемые Комитетом доходы по сравнению с 2020 годом (546 555 тыс. рублей) увеличились на 15,2 % в основном за счет поступлений возвратов межбюджетных трансфертов и средств, полученных и не использованных бюджетными (автономными) учреждениями и организациями в прошлые годы. Данные в разрезе доходных источников приведены в таблице:

(тыс. рублей)

Наименование доходного источника	Утвержденные бюджетные назначения	Исполнено за 2021 год	
		сумма	в %
Доходы бюджета – всего в том числе:	683 209,5	629 460,5	92,1
НАЛОГОВЫЕ И НЕНАЛОГОВЫЕ ДОХОДЫ	355 573,3	354 573,2	99,7
Государственная пошлина	167 573,7	149 201,4	89,1
Прочие доходы от компенсации затрат бюджетов субъектов Российской Федерации	103 986,0	129 699,5	124,7
БЕЗВОЗМЕЗДНЫЕ ПОСТУПЛЕНИЯ	327 636,2	274 887,4	83,9
Субсидии бюджетам субъектов Российской Федерации на государственную поддержку малого и среднего предпринимательства, а также физических лиц, применяющих специальный налоговый режим «Налог на профессиональный доход», в субъектах Российской Федерации	155 987,7	136 814,8	87,7
Межбюджетные трансферты, передаваемые бюджетам субъектов Российской Федерации, за счет средств резервного фонда Правительства Российской Федерации	137 414,0	129 664,0	94,4
Возврат остатков субсидий, субвенций и иных межбюджетных трансфертов, имеющих целевое назначение, прошлых лет из бюджетов субъектов Российской Федерации	36,0	-23 650,2	x

Доходы поступили по 22 из 40 КБК, закрепленных в приложении 5 «Перечень главных администраторов доходов бюджета Санкт-Петербурга, которые являются органами государственной власти Санкт-Петербурга, и закрепляемые за ними виды (подвиды) доходов бюджета Санкт-Петербурга» к Закону Санкт-Петербурга от 26.11.2020 № 549-114 (ред. от 15.11.2021) «О бюджете Санкт-Петербурга на 2021 год и на плановый период 2022 и 2023 годов» за Комитетом подвидов доходов бюджета Санкт-Петербурга, или по 55 % КБК (за 2020 год – по 19 из 41 КБК (46 %)). При этом, в представленном к проекту бюджета на 2021 год Реестре источников доходов бюджета Санкт-Петербурга на 2021 год и на плановый период 2022 и 2023 годов показатели прогноза доходов бюджета по ГАДБ 870 «Комитет по промышленной политике, инновациям и торговле Санкт-Петербурга» предусматривались по 13 КБК доходов (на 2020 год – по 11 КБК).

В структуре доходов наибольший удельный вес составили неналоговые доходы – 354 573,2 тыс. рублей, или 56,3 % от общей суммы поступивших доходов за 2021 год, из которых 149 201,4 тыс. рублей – поступления от уплаты государственной пошлины за совершение действий, связанных с лицензированием, с проведением аттестации, 129 699,5 тыс. рублей – поступления от возвратов межбюджетных трансфертов и средств, полученных и не использованных бюджетными (автономными) учреждениями и организациями в прошлые годы, в том числе дебиторской задолженности прошлых лет.

Неисполнение плановых значений по доходам сложилось, в основном, за счет недопоступления субсидии из федерального бюджета на государственную поддержку малого и среднего предпринимательства, а также физических лиц, применяющих специальный налоговый режим «Налог на профессиональный доход» (19 172,9 тыс. рублей), и в результате возврата остатков субсидий на государственную поддержку малого и среднего предпринимательства из бюджетов субъектов Российской Федерации (23 618,5 тыс. рублей).

3. Исполнение бюджета Санкт-Петербурга по расходам

Согласно данным ф. 0503127 «Отчета об исполнении бюджета» расходы за 2021 год исполнены в сумме 4 313 072,3 тыс. рублей или на 96,4 % от утвержденных бюджетных назначений.

В структуре произведенного финансирования основной объем ассигнований (59,2 %) направлен Комитетом на мероприятия по развитию инфраструктуры для

промышленности, содействию технологическому перевооружению и модернизации предприятий, продвижению продукции на рынках сбыта.

3.1. Исполнение в разрезе государственных программ Санкт-Петербурга

В соответствии с Ведомственной структурой расходов бюджета Санкт-Петербурга на 2021 год Комитету на финансовое обеспечение реализации 6 госпрограмм предусматривались бюджетные ассигнования в объеме 4 218 132,6 тыс. рублей, которые освоены в сумме 4 031 397,1 тыс. рублей или на 95,6 % к бюджету и на 96,2 % от показателей сводной бюджетной росписи, данные представлены в таблице:

(тыс. рублей)

Наименование госпрограммы	Закон о бюджете	Сводная бюджетная роспись	Исполнено за 2021 год		
			сумма	в % от	
				бюджета	росписи
Всего:	4 218 132,6	4 191 275,1	4 031 397,1	95,6	96,2
Социальная поддержка граждан в Санкт-Петербурге	1 163,7	1 673,5	1 673,4	143,8	100,0
Обеспечение законности, правопорядка и безопасности в Санкт-Петербурге	735,0	735,0	653,8	89,0	89,0
Развитие промышленности, инновационной деятельности и агропромышленного комплекса в Санкт-Петербурге	2 732 499,7	2 691 583,6	2 553 589,6	93,5	94,9
Развитие предпринимательства и потребительского рынка в Санкт-Петербурге	1 404 883,0	1 421 876,3	1 402 966,2	99,9	98,7
Повышение эффективности государственного управления в Санкт-Петербурге	7 982,8	7 538,3	7 470,7	93,6	99,1
Экономическое и социальное развитие территорий Санкт-Петербурга	70 868,4	67 868,4	65 043,4	91,8	95,8

Наибольший объем бюджетных обязательств Санкт-Петербурга был направлен Комитетом в рамках финансирования двух госпрограмм:

3.1.1.1. Развитие промышленности, инновационной деятельности и агропромышленного комплекса в Санкт-Петербурге в части расходов на:

– имущественный взнос на осуществление уставной деятельности некоммерческой унитарной организации «Фонд развития промышленности Санкт-Петербурга» в сумме 533 652,2 тыс. рублей (или на 106,7 % от бюджета, роспись освоена в полном объеме);

– субсидирование субъектов промышленной деятельности в рамках проведения мероприятий по развитию промышленности Санкт-Петербурга в сумме 522 552,8 тыс. рублей (на 92,8 % от бюджета и росписи). Средства были направлены 82 получателям на возмещение части затрат, связанных с уплатой лизинговых платежей за приобретенное технологическое и энергосберегающее оборудование, подготовкой (переподготовкой, повышением квалификации) кадров. Наибольший объем средств в размере 212 300 тыс. рублей предоставлен ООО «Хендэ Виа Рус» на возмещение части затрат по подключению завода к сетям инженерно-технологического обеспечения;

– расходы на реализацию госпрограммы в соответствии с АИП в сумме 490 578 тыс. рублей или на 89,4 % от бюджета и росписи.

3.1.1.2. Развитие предпринимательства и потребительского рынка в Санкт-Петербурге в части расходов на:

– имущественный взнос на осуществление уставной деятельности некоммерческих организаций АНКО «Санкт-Петербургский центр координации поддержки экспортно ориентированных субъектов малого и среднего предпринимательства», НКО «Фонд развития субъектов малого и среднего

предпринимательства в Санкт-Петербурге» в общей сумме 319 460,2 тыс. рублей (или в 2 раза больше утвержденных бюджетом назначений и на 97,7 % от показателей росписи);

– финансовое обеспечение выполнения государственного задания и предоставление субсидий на иные цели 5 подведомственным бюджетным учреждениям в сумме 281 184 тыс. рублей или на 106,6 % от бюджета и на 99,9 % от росписи;

– субсидирование организаций, оказывающих услуги банного хозяйства в сумме 297 987,5 тыс. рублей или на 102,4 % от бюджета и на 100 % от росписи. Средства были направлены на обеспечение и возмещение затрат по оказанию услуг банного хозяйства 21 организациям и предприятиям, из которых наибольший объем средств предоставлен СПб ГУП «Скат» (40 005 тыс. рублей), АО «Красносельские бани» (42 836,9 тыс. рублей); СПб ГУП «БПК Кронштадтского района» (42 693,4 тыс. рублей).

3.1.2. По непрограммным расходам Комитету предусматривались бюджетные ассигнования по целевой статье 9910000090 «Содержание исполнительного органа государственной власти Санкт-Петербурга» в сумме 284 101 тыс. рублей, которые исполнены на 281 675 тыс. рублей или на 99,1 % от бюджета и на 99 % от росписи. Основные расходы произведены на оплату труда сотрудников Комитета (с начислениями) и составили 271 972,3 тыс. рублей.

Согласно данным ф. 0503296 «Сведения об исполнении судебных решений по денежным обязательствам» с начала 2021 года по исполнительным документам Комитетом принято денежных обязательств на 13 658,8 тыс. рублей, исполнено – 5 043,3 тыс. рублей по исполнительному листу, выданному Пушкинским районным судом г. Санкт-Петербурга по делу № 2-143/2020 о взыскании с СПб ГКУ «Специализированная служба Санкт-Петербурга по вопросам похоронного дела» в пользу физического лица.

3.1.3. Оценка финансового обеспечения реализации в Санкт-Петербурге национальных (региональных) проектов

В 2021 году Комитет являлся ответственным за реализацию 2 национальных проектов: «Малое и среднее предпринимательство и поддержка индивидуальной предпринимательской инициативы», «Международная кооперация и экспорт». Информация об исполнении региональной составляющей проектов за счет бюджетных средств представлена в таблице:

(тыс. рублей)

Код и наименование регионального проекта	Закон о бюджете	Сводная бюджетная роспись		Исполнено за 2021 год		% исполнения к	
		всего	в т.ч. МБТ	всего	в т.ч. МБТ	бюджету	росписи
12 Создание благоприятных условий для осуществления деятельности самозанятыми гражданами	6 838,5	13 956,2	6 838,5	13 956,1	6 838,5	204,0	100,0
14 Создание условий для легкого старта и комфортного ведения бизнеса	40 467,1	99 525,7	17 818,3	99 525,6	17 818,3	246,0	100,0
15 Акселерация субъектов малого и среднего предпринимательства	315 551,4	310 542,0	112 158,0	310 541,8	112 158,0	98,0	100,0
18 Создание цифровой платформы с механизмом адресного подбора и возможностью дистанционного получения мер поддержки и специальных сервисов	80 182,8	0,0	0,0	0,0	0,0	0,0	x

Код и наименование регионального проекта	Закон о бюджете	Сводная бюджетная роспись		Исполнено за 2021 год		% исполнения к	
		всего	в т.ч. МБТ	всего	в т.ч. МБТ	бюдже ту	роспи си
субъектами МСП и самозанятыми гражданами*							
T2 Экспорт продукции АПК	50 000,0	16 353,0	0,0	16 353,0	0,0	33,0	100,0
T6 Системные меры развития международной кооперации и экспорта	95 800,0	95 800,0	0,0	93 084,2	0,0	97,0	97,0
Итого:	588 839,8	536 176,9	136 814,8	533 460,7	136 814,8	90,6	99,5

* 01.01.2021 региональный проект завершен

Софинансирование расходных обязательств Санкт-Петербурга при реализации на территории Санкт-Петербурга национального проекта «Малое и среднее предпринимательство и поддержка индивидуальной предпринимательской инициативы» из федерального бюджета составило четверть произведенных расходов 136 814,8 тыс. рублей (25,6 %).

Финансовое участие подведомственных Комитету учреждений в реализации проектных мероприятий в 2021 году осуществлялось путем предоставления СПб ГБУ «Центр развития и поддержки предпринимательства» субсидии на финансовое обеспечение выполнения государственного задания в объеме 121 933,7 тыс. рублей и субсидии на иные цели – 17 243,7 тыс. рублей.

Объемы исполненных ассигнований подтверждаются сопоставлением с данными сводного Отчета о бюджетных обязательствах (ф. 0503128-НП). При этом выверкой исполненных значений показателей данных форм 0503128-НП и 05031738-НП установлено расхождение в объемах исполненных денежных обязательств по КБК 870 0412 1411555278 000 «Субсидия бюджетному учреждению «Центр развития и поддержки предпринимательства» на иные цели» на 377,7 тыс. рублей:

- в гр. 10 раздела 1 ф. 0503128-НП отражено 17 621,4 тыс. рублей;
- в гр. 9 раздела 1 ф. 0503738-НП отражено 17 243,7 тыс. рублей.

Пояснения расхождений сводного Отчета о бюджетных обязательствах (ф. 0503128-НП) и Отчета об обязательствах учреждения (ф. 0503738-НП) в текстовой части Пояснительной записки Комитетом не представлены.

3.1.4. Исполнение Адресной инвестиционной программы

Законом о бюджете на реализацию АИП в 2021 году Комитету предусматривались расходы в сумме 549 032 тыс. рублей, кассовое исполнение которых составило 490 578 тыс. рублей или 89,4 % от бюджета и показателей сводной бюджетной росписи.

Средства были направлены на оплату основного долга по контрактам на основании судебных актов – 8 488,8 тыс. рублей, оплату выполненных работ по объектам АИП -объектам инженерной и дорожной инфраструктуры территории производственной зоны «Ржевка» – 484 844,8 тыс. рублей.

Единственный запланированный Комитетом к вводу в эксплуатацию в 2021 году объект «Строительство проектируемой дороги № 4 на участке от проспекта Маршала Блюхера до Зыбинской улицы» введен не был. По данным отчета Комитета об исполнении АИП ввод в эксплуатацию данного объекта возможен после окончания строительства и ввода в эксплуатацию объектов: «Транспортная инфраструктура и сопутствующие инженерные сети и сооружения в производственной зоне «Ржевка» - улица Коммуны участок от ул. Бокситогорской до продолжения проспекта Маршала Блюхера» и «Транспортная инфраструктура и сопутствующие инженерные сети и сооружения в производственной зоне «Ржевка» - улица Коммуны участок от

продолжения проспекта Маршала Блюхера до улицы Химиков». Планируемый срок окончания строительства объектов – 2026 год.

Сумма неотработанных авансов, выданных в предыдущий период, сложившаяся по состоянию на 01.01.2021 в размере 101 422 тыс. рублей, полностью возвращена в бюджет в 2021 году. Авансы и кредиторская задолженность на 01.01.2022 отсутствуют.

3.1.5. Капитальные вложения в объекты недвижимого имущества

3.1.5.1. По данным формы 0503190 «Сведения о вложенных в объекты недвижимого имущества, объекты незавершенного строительства» сформированные на 01.01.2022 вложения по 23 объектам недвижимого имущества Комитета составили в общей сумме:

кассовых расходов – 3 386 517,1 тыс. рублей с уменьшением относительно 2020 года на 490 578 тыс. рублей или на 16,9 %;

фактических расходов, сформированных на счетах аналитического учета счета 1106X1000³³, – 3 016 906,6 тыс. рублей с увеличением относительно 2020 года на 472 396,7 тыс. рублей или на 18,6 %.

3.1.5.2. Согласно присвоенному объектам капитальных вложений статусу:

– строительство ведется по 5 объектам, планируемый срок завершения строительства 2 объектов установлен 2022 год, 1 объекта – 2021 год, по 2 проектам сроки истекли – «Строительство павильона гражданских панихид и благоустройство Русского кладбища СПб» (2011 год), «Строительство АБК Серафимовское кл» (2009 год);

– по 1 объекту «Строительство объектов инженерной и дорожной инфраструктуры территории производственной зоны «ИТ-ПАРКА» в Невском районе» строительство приостановлено по решению ИОГВ;

– строительство 4 объектов приостановлено без консервации, планируемый срок окончания строительства – 2024-2025 годы

– не начиналось строительство 7 проектов, планируемый срок начала реализации 2 объектов – 2023-2025 годы, по 5 проектам сроки истекли – 2011, 2019, 2020 годы;

– по завершенным строительством объектам: государственная регистрация права хозяйственного ведения пройдена по 28 объектам, документы по 10 объектам находятся на государственной регистрации, по 2 объектам документы не направлены на государственную регистрацию, по 7 объектам отсутствует акт на ввод в эксплуатацию;

– 6 объектов с иным статусом и иной целевой функцией.

3.1.5.3. Количество разработанной ПСД на строительство и реконструкцию объектов капитального строительства, учтенной на балансе подведомственных Комитету учреждений на 01.01.2021 составляло 29 ед. с затратной стоимостью на их разработку 27 437 тыс. рублей. По 26 ед. ПСД имеются положительные заключения государственной экспертизы.

В 2021 году было реализовано 11 ед. с затратной стоимостью на их разработку 2 248 тыс. рублей: строительство объектов инженерной и дорожной инфраструктуры территории производственной зоны «Ржевка» – 10 ед., строительство объектов инженерной и дорожной инфраструктуры территории производственной зоны «Рыбацкое» (1 ед.). По 7 ПИР требуется корректировка, реализация 6 ПИР планируется с 2022 года.

Анализ дебиторской и кредиторской задолженности Комитета

Выверка показателей ф. 0503169 по дебиторской и кредиторской задолженности проведена на основании данных Баланса ГРБС (ф. 0503130), Отчета о финансовых результатах деятельности (ф. 0503121), Отчета о бюджетных обязательствах (ф. 0503128) и Сведений об изменениях остатков валюты баланса (ф. 0503173). Расхождений не установлено.

³³ вложения в недвижимое имущество

Так, согласно Сведениям по дебиторской и кредиторской задолженности (ф. 0503169) дебиторская задолженность Комитета по состоянию на 01.01.2022 уменьшилась по сравнению с началом года на 4,5 % и составила 832 959,6 тыс. рублей. В структуре дебиторской задолженности наибольший объем приходится на задолженность по безвозмездным денежным поступлениям текущего характера доходы от возврата неиспользованных субсидий подведомственными учреждениями (534 931,4 тыс. рублей).

Объем кредиторской задолженности с начала года снизился на 22,2 % и составил 18 917,6 тыс. рублей, из которой 80,5 % приходится на текущую задолженность по выплате заработной платы сотрудникам за 2 половину декабря 2021 года и уплате страховых взносов (9 521,1 тыс. рублей) и задолженность СПб ГКУ «Специализированная служба Санкт-Петербурга по вопросам похоронного дела» перед ГУП «Водоканал» (7 845,7 тыс. рублей).

Начиная с 1 января 2020 года при ведении бюджетного учета применяется федеральный стандарт бухгалтерского учета для организаций государственного сектора «Резервы». Раскрытие информации об условных обязательствах и условных активов», утвержденный приказом Министерства финансов Российской Федерации от 30.05.2018 № 124н «Об утверждении федерального стандарта бухгалтерского учета для организаций государственного сектора «Резервы». Раскрытие информации об условных обязательствах и условных активов» (далее – СГС «Резервы»).

Согласно п.п. 6, 11, 22 СГС «Резервы» субъект учета обязан создавать резерв по осуществлению расходов в целях исполнения требования с ненаступившим сроком его исполнение, в том числе обязанность, возникающая из претензионных требований и исков по результатам фактов хозяйственной жизни, которые признаются в бухгалтерском учете на дату получения претензионного требования или на дату уведомления субъекта учета о принятии иска к судебному производству. Резерв по претензиям, искам признается в полной сумме претензионных требований и исков.

В соответствии с п.п. 302.1, 308, 309 Инструкции № 157н для обобщения информации о состоянии и движении сумм резервов, в том числе возникающих из претензионных требований и исков по результатам фактов хозяйственной жизни в бухгалтерском учете предназначены счета – балансовый 40160 «Резервы предстоящих расходов» и учета санкционированных расходов 50299 «Отложенные обязательства».

Таким образом, учреждения государственного сектора в целях формирования резерва по осуществлению расходов, возникающих из претензионных требований и исков, отражают в бухгалтерском учете на балансовом счете 40160 «Резервы предстоящих расходов» и счете учета санкционированных расходов 50299 «Отложенные обязательства» суммы предъявленных претензионных требований и исков.

Однако в нарушение указанных требований, Комитет по промышленной политике, инновациям и торговле (СПб ГКУ «Дирекция по сопровождению промышленных проектов») не отразил на счетах бухгалтерского учета обязанность по расходам, 11 300 тыс. рублей.

Выводы:

1. В Контрольно-счетную палату Санкт-Петербурга годовая бюджетная отчетность Комитета по промышленной политике, инновациям и торговле Санкт-Петербурга за 2021 год предоставлена Комитетом финансов с соблюдением сроков, установленных ст. 35 Закона Санкт-Петербурга «О бюджетном процессе в Санкт-Петербурге», и содержит все формы, предусмотренные Инструкцией № 191н.

2. Внешней проверкой годовой бюджетной отчетности Комитета нарушения Инструкции № 191н не установлены. При этом, пояснения расхождений сводного Отчета о бюджетных обязательствах (ф. 0503128-НП) и Отчета об обязательствах учреждения (ф. 0503738-НП) на сумму исполненных денежных обязательств за счет средств субсидии на иные цели СПб ГБУ «Центр развития и поддержки предпринимательства»

в объеме 377,7 тыс. рублей в текстовой части Пояснительной записки Комитетом не представлены.

3. В нарушение требований ст. 264.1 Бюджетного кодекса РФ, пунктов 302.1, 308, 309, 319 Инструкции № 157н, пунктов 6, 11, 22 СГС «Резервы», Комитет по промышленной политике, инновациям и торговле (СПб ГКУ «Дирекция по сопровождению промышленных проектов») не сформировал резерв по осуществлению расходов возникших по исковому требованию по делу, рассматриваемому в суде первой инстанции по счетам бюджетного учета 40160 «Резервы предстоящих расходов» и 50299 «Отложенные обязательства» на сумму 11 300 тыс. рублей, что привело к искажению показателей в формах бюджетной отчетности: ф. 0503121, ф. 0503130, ф. 0503169, ф. 0503128 (1 случай).

4. Показатели годового отчета об исполнении бюджета Комитета по состоянию на 01.01.2022 по расходам в сумме 4 313 072,3 тыс. рублей соответствуют показателям исполнения бюджета Санкт-Петербурга по ведомственной классификации расходов за 2021 год.

5. В целом показатели годовой бюджетной отчетности взаимосвязаны. Признаков неполноты и недостоверности бюджетной отчетности Комитета по промышленной политике, инновациям и торговле Санкт-Петербурга за 2021 год не установлено.

47. Комитет по развитию транспортной инфраструктуры Санкт-Петербурга

1. Оценка исполнения бюджетных назначений и иных показателей, установленных Законом о бюджете

Основные данные об исполнении утвержденных и исполненных бюджетных назначений представлены в таблице:

(тыс. рублей)

Наименование показателя	Утверждено		Исполнено		
	бюджет	бюджетные назначения	сумма	в % от	
				бюджета	бюджетных назначений
Доходы, всего		10 095 531,9	9 307 563,4	x	92,2
Расходы, всего	43 586 349,9	40 357 244,8	38 986 254,6	89,4	96,6
Результат исполнения бюджета (профицит (+)/, дефицит (-))	-	-	29 678 691,2	-	-

Выверка исполненных значений показателей проведена на основании данных форм 0503127, 0503110, 0503123. Так, по данным раздела 1 «Доходы бюджета» Отчета об исполнении бюджета ф. 0503127 на 01.01.2022 доходы составили 9 307 563,4 тыс. рублей, что подтверждается показателями Справки по заключению счетов бюджетного учета отчетного финансового года (ф. 0503110), Отчета о состоянии лицевого счета администратора доходов бюджета (ф. 0531787 УФК по г. Санкт-Петербургу). По данным раздела 2 «Расходы бюджета» Отчета об исполнении бюджета ф. 0503127 на 01.01.2022 расходы Комитета составили 38 986 254,6 тыс. рублей, что подтверждается показателями Отчета о движении денежных средств (ф. 0503123).

Бюджет за 2021 год исполнен Комитетом с дефицитом в сумме 29 678 691,2 тыс. рублей. На указанную сумму сократились остатки по расчетам с органом, организующим исполнение бюджета.

1.1. Исполнение бюджета Санкт-Петербурга по доходам

Доходная часть исполнена в сумме 9 307 563,4 тыс. рублей или на 92,2% и в разрезе доходных источников приведена в таблице:

(тыс. рублей)

Наименование доходного источника	Бюджетные назначения на 2021 год	Исполнено за 2021 год	
		сумма	в %
Доходы бюджета – всего в том числе:	10 095 531,9	9 307 563,4	92,2
НАЛОГОВЫЕ И НЕНАЛОГОВЫЕ ДОХОДЫ	990 871,0	202 902,5	20,5
Доходы от оказания платных услуг и компенсации затрат государства	729 698,5	3 761,9	0,5
Доходы от продажи материальных и нематериальных активов	550,5	555,8	101,0
Штрафы, санкции, возмещение ущерба	260 622,0	196 677,2	75,5
Прочие неналоговые доходы	0,0	1 907,7	x
БЕЗВОЗМЕЗДНЫЕ ПОСТУПЛЕНИЯ	9 104 660,9	9 104 660,9	100,0
Безвозмездные поступления от других бюджетов бюджетной системы Российской Федерации	9 099 991,9	9 099 991,9	100,0
Доходы бюджетов бюджетной системы Российской Федерации от возврата остатков субсидий, субвенций и иных межбюджетных трансфертов, имеющих целевое назначение, прошлых лет	4 669,0	4 669,0	100,0

В основном, неисполненные показатели по доходам сформированы за счет недопоступления возвратов средств, полученных и не использованных учреждениями и организациями в прошлые годы, в том числе дебиторской задолженности прошлых лет в сумме 725 395,4 тыс. рублей или 99,6 %.

Доходы поступили по 14 из 19 КБК, закрепленных в приложении 5 «Перечень главных администраторов доходов бюджета Санкт-Петербурга, которые являются органами государственной власти Санкт-Петербурга, и закрепляемые за ними виды (подвиды) доходов бюджета Санкт-Петербурга» к Закону Санкт-Петербурга от 26.11.2020 № 549-114 (ред. от 15.11.2021) «О бюджете Санкт-Петербурга на 2021 год и на плановый период 2022 и 2023 годов» (далее – Приложение 5) за Комитетом подвидов доходов бюджета Санкт-Петербурга, или по 79 % КБК.

В представленном к проекту бюджета на 2021 год Реестре источников доходов бюджета Санкт-Петербурга на 2021 год и на плановый период 2022 и 2023 годов показатели прогноза доходов бюджета по ГАДБ 868 «Комитет по развитию транспортной инфраструктуры Санкт-Петербурга» предусматривались по 17 КБК доходов.

1.2. Исполнение бюджета Санкт-Петербурга по расходам

Согласно данным ф. 0503127 «Отчета об исполнении бюджета» расходы за 2021 год исполнены в сумме 38 986 254,6 тыс. рублей или на 96,6 % от утвержденных бюджетных назначений.

1.2.1. Исполнение в разрезе государственных программ Санкт-Петербурга

В соответствии с Ведомственной структурой расходов бюджета Санкт-Петербурга на 2021 год Комитету на финансовое обеспечение реализации 4 государственных программ были утверждены бюджетные ассигнования в объеме 43 185 225,6 тыс. рублей, которые освоены в сумме 38 648 930,9 тыс. рублей или на 85,9 % от бюджета и 96,7 % от сводной бюджетной росписи, данные представлены в таблице:

(тыс. рублей)

Наименование госпрограммы	Бюджет	Роспись	Исполнено за 2021 год		
			сумма	в % от	
				бюджета	росписи
Всего:	43 185 225,6	39 987 326,9	38 648 930,9	89,5	96,7
Развитие транспортной системы Санкт-Петербурга	43 114 940,9	39 921 935,6	38 590 291,5	89,5	96,7
Развитие сферы культуры в Санкт-Петербурге	1 612,0	1 612,0	0,0	0,0	0,0

Наименование госпрограммы	Бюджет	Роспись	Исполнено за 2021 год		
			сумма	в % от	
				бюджета	росписи
Повышение эффективности государственного управления в Санкт-Петербурге	7 723,4	7 723,4	7 397,5	95,8	95,8
Экономическое и социальное развитие территорий Санкт-Петербурга	60 949,3	56 055,9	51 241,9	84,1	91,4

Наибольший объем бюджетных обязательств Санкт-Петербурга (86,2 %) по программным направлениям исполнен Комитетом по 5 целевым статьям в общей сумме 33 330 028,2 тыс. рублей. Данные представлены в таблице:

(тыс. рублей)

Код и наименование целевой статьи	Бюджет	Роспись	Исполнено за 2021 год		
			сумма	в % от	
				бюджета	росписи
Всего:	33 436 294,6	34 173 046,1	33 330 028,2	99,7	97,5
0510060470 «Расходы на реализацию ГП «Развитие транспортной системы Санкт-Петербурга» на развитие транспортной инфраструктуры Санкт-Петербурга в соответствии с АИП»	21 816 497,7	18 592 286,0	17 779 670,3	81,5	95,6
0510058810 «Расходы на реализацию проекта «Подключение ЗСД (севернее развязки с Благодатной улицей) к Широтной магистрали скоростного движения с устройством транспортной развязки с Витебским проспектом» за счет средств резервного фонда Правительства»	x	4 838 724,9	4 838 696,6	x	99,9
0510060020 «Расходы на ремонт автомобильных дорог»	5 095 031,6	4 095 031,6	4 064 657,7	79,8	99,3
0510053900 «Расходы на финансовое обеспечение дорожной деятельности»	3 700 000,0	3 700 000,0	3 700 000,0	100,0	100,0
0510060650 «Субсидия СПб ГБУ «Мостотрест» на финансовое обеспечение выполнения государственного задания»	2 824 765,3	2 947 003,6	2 947 003,6	104,3	100,0

На финансовое обеспечение выполнения государственного задания СПб ГБУ «Мостотрест» направлены ассигнования в сумме 2 947 003,6 тыс. рублей.

Следует отметить, что объем неосвоенных средств субсидий по состоянию на 01.01.2022 составил 299 059,3 тыс. рублей. Также на счетах учреждений числятся остатки средств от приносящей доход деятельности: на 01.01.2022 в сумме 62 429,9 тыс. рублей.

1.2.2. По непрограммным направлениям деятельности Комитету предусматривались бюджетные ассигнования на общую сумму 401 124,3 тыс. рублей, исполнены в сумме 337 323,8 тыс. рублей или на 84,1 % от бюджета и на 91,2 % к росписи.

Низкий процент исполнения непрограммных расходов обусловлен, в основном исполнением по целевой статье 9900000820 «Расходы на содержание объектов, завершаемых строительством до передачи на баланс эксплуатирующим организациям» в сумме 134 464,6 тыс. рублей или 69,5 % от бюджета и 82,9 % от росписи.

Согласно данным ф. 0503296 «Сведения об исполнении судебных решений по денежным обязательствам» с начала года по исполнительным документам принято

денежных обязательств на сумму 42 386,4 тыс. рублей, которые исполнены в полном объеме.

1.2.3. Оценка финансового обеспечения реализации в Санкт-Петербурге национальных (региональных) проектов

В 2021 году Комитет являлся исполнителем национального проекта «Безопасные качественные дороги» в части реализации региональной составляющей «Региональная и местная дорожная сеть».

Ассигнования на реализацию проекта предусмотрены в рамках целевой статьи 051R153930 «Расходы на финансовое обеспечение дорожной деятельности в рамках национального проекта «Безопасные и качественные автомобильные дороги» за счет средств федерального бюджета в сумме 1 000 000 тыс. рублей исполнены в полном объеме. Средства направлены на выполнение работ по ремонту дорог общего пользования регионального значения в северных административных районах Санкт-Петербурга в рамках реализации адресной программы ремонта дорог.

1.2.4. Исполнение Адресной инвестиционной программы

Информация об исполнении ассигнований АИП в разрезе отраслей городского хозяйства приведена в таблице.

(тыс. рублей)

Наименование отрасли	Бюджет	Исполнено	
		сумма	в %
Всего:	30 916 171,9	26 869 608,8	86,9
Дорожное хозяйство	18 937 143,6	15 612 229,2	82,4
Транспорт	11 979 028,3	11 257 379,6	94,0

Основной объем средств АИП в 2021 году израсходован Комитетом на строительство следующих объектов:

– Красносельско-Калининской линии метрополитена – в сумме 6 620 375,1 тыс. рублей (97,1 % от годовых бюджетных назначений). Работы выполнялись в соответствии с контрактом, заключенным 29.12.2015 № КСМ-22/2015 с ОАО «Метрострой». Решением Арбитражного суда города СПб и ЛО от 31.08.2021 по делу № А56-432/2019 ОАО «Метрострой» признан несостоятельным (банкротом), в отношении должника открыто конкурсное производство. ГК с ОАО «Метрострой» расторгнут 19.10.2021. Комитетом заключен государственный контракт с АО «Метрострой Северной Столицы». Срок выполнения работ продлен до 2024 года.

– Лахтинско-Правобережной линии метрополитена – в сумме 3 034 164,7 тыс. рублей (96,9 % от годовых бюджетных назначений). ГК с ОАО «Метрострой» расторгнут 19.10.2021г. Комитетом заключен государственный контракт с АО «Метрострой Северной Столицы». Строительная готовность – 82,7 %.

– транспортной развязки на пересечении Московского шоссе с Дунайским пр. – в сумме 2 614 756,3 тыс. рублей (99,9 % от годовых бюджетных назначений). ГК на выполнение строительно-монтажных работ заключен 27.03.2020. В соответствии с ПП СПб от 23.12.2021 № 1062 увеличен лимит финансирования 2021 года для выдачи авансового платежа в целях приобретения материалов и оборудования, требуемых для выполнения СМР по объекту, с целью соблюдения сроков реализации ГК, выдан аванс на приобретение оборудования, материалов и поставку конструкций со сроком погашения до 20.10.2022.

Авансы, выданные в прошлые годы в сумме 3 696 212,8 тыс. рублей, отработаны в 2021 году на 48,1 % в сумме 1 777 067,9 тыс. рублей. При этом, в 2021 году было выдано и на 01.01.2022 не отработано авансов в общей сумме 9 544 058,4 тыс. рублей. Таким образом, на конец 2021 года, общая сумма неотработанных авансов составила 11 463 203,3 тыс. рублей.

Согласно условиям государственных контрактов и соглашений, в 4 квартале 2021 года были выданы авансы со сроком погашения в 2022 году:

- на выполнение работ по объекту капитального строительства: «Подключение Западного скоростного диаметра (севернее развязки с Благодатной улицей) к Широкой магистрали скоростного движения с устройством транспортной развязки с Витебским проспектом. Подготовка территории строительства» с разработкой рабочей документации - сумма непогашенного аванса на 01.01.2022 год составила 1 832 837,8 тыс. рублей;

- на выполнение работ по объекту капитального строительства «Реконструкция Петрозаводского шоссе. 2-й этап» с разработкой рабочей документации - сумма выданного аванса 239 760,2 тыс. рублей;

- на выполнение работ по объекту капитального строительства «Реконструкция Приморского шоссе. 2-й этап. Подключение делового квартала «Лахта центр». Этап 2.2 - Строительство эстакадных съездов к Приморскому шоссе (северный съезд) и к Приморскому пр. и ул. Савушкина (южный съезд)» - сумма выданного аванса составляет 550 000 тыс. рублей;

- на выполнение работ по объектам капитального строительства «Строительство Красносельско- Калининской линии от ст. «Казаковская» до ст. «Обводный канал-2» с электродепо «Красносельское». 1 этап. Участок от ст. «Казаковская» до ст. «Путиловская», «Строительство Лахтинско-Правобережной линии от ст. «Спасская» до ст. «Морской фасад», 1-й пусковой комплекс от ст. «Спасская» до ст. «Большой пр.» - сумма выданного аванса 4 399 999,5 тыс. рублей;

- на выполнение работ по объекту капитального строительства «Полная замена эскалаторов с частичной заменой конструкций наклонного хода и вестибюля ст. «Чернышевская» - сумма выданного аванса 2 496 тыс. рублей;

- на изъятие земельных участков, в целях реконструкции автомобильной дороги общего пользования регионального значения в Санкт Петербурге – «Петербургское шоссе от Пулковского шоссе до Витебского пр.» - сумма выданного аванса 58 780,6 тыс. рублей.

В соответствии с постановлением Правительства Санкт-Петербурга³⁴ в декабре 2021 года были выплачены авансы со сроком погашения до 01.11.2022 на выполнение работ по объектам:

- «Строительство транспортной развязки на пересечении Московского шоссе с Дунайским пр.» - в размере 2 023 296,2 тыс. рублей;

- «Строительство подземного пешеходного перехода в районе МФК «Лахта-Центр» в размере 383 591,4 тыс. рублей.

1.2.5. Капитальные вложения в объекты недвижимого имущества

По данным формы 0503190 «Сведения о вложенных в объекты недвижимого имущества, объекты незавершенного строительства» сформированные на 01.01.2022 вложения по 220 объектам (рассчитано в соответствии с Методикой Счетной палаты РФ определения объема вложений и количества ОНС) недвижимого имущества Комитета составили в общей сумме:

- фактических расходов, сформированных на счетах аналитического учета счета 1106Х1000, – 79 309 458,2 тыс. рублей с увеличением относительно 2021 года на 1 055 452,6 тыс. рублей или на 1,3 %;

- кассовых расходов – 228 896 849,6 тыс. рублей с увеличением относительно 2020 года на 12 374 464,5 тыс. рублей или на 5,1 %.

По 5 объектам с общей суммой произведенных кассовых и фактических расходов 984 825,9 тыс. рублей в графе 8 «статус объекта на отчетную дату» указано:

³⁴ постановление Правительства Санкт-Петербурга от 23.12.2021 № 1062 «О перераспределении объемов работ, предусмотренных Комитету по развитию транспортной инфраструктуры Санкт-Петербурга, между объектами Адресной инвестиционной программы на 2021 год и на плановый период 2022 и 2023 годов и о возможности внесения изменений в существенные условия государственных контрактов Санкт-Петербурга»

строительство объекта приостановлено без консервации. Данные представлены в таблице:

(тыс. рублей)

Наименование объекта	Статус объекта на отчетную дату	Фактические расходы	Кассовые расходы
Проектирование и строительство транспортного тоннеля под р. Невой в створе Пискаревского пр.- Орловская ул.	03	913 343,4	913 343,4
Производственная база Калининского ГДРЭП, расположенная по адресу: ул. Руставели, д. 75	03	17 823,2	17 823,2
Реализация объекта «Строительство транспортно-пересадочных узлов. Реконструкция Сенной площади» в рамках программы «Целевая программа Санкт-Петербурга «Сохранение и развитие территорий «Конюшенная» и «Северная Коломна» - Новая Голландия» на 2013-2018 годы»	03	45 324,7	45 324,7
Строительство внеуличных переходных переходов. Строительство надземного пешеходного перехода на пр. Косыгина у дома № 30	03	6 501,1	6 501,1
Строительство транспортной развязки на Конгрессно-Выставочный Центр в районе реки Пулковки. Этап 2.2. (Петербургское шоссе)	03	1 833,6	1 833,6

Согласно данным ф. 0503190 работы приостановлены без консервации в 2003 – 2018 годах, чем нарушены совокупности норм п. 4 ст. 52 Градостроительного кодекса РФ и п. 2 Правил проведения консервации объекта капитального строительства, утвержденных постановлением Правительства РФ от 30.09.2011 № 802, в соответствии с которыми, при прекращении работ или их приостановления более чем на шесть месяцев застройщик или заказчик должен обеспечить консервацию объекта капитального строительства.

2. Анализ дебиторской и кредиторской задолженности

Согласно данным ф. 0503169 «Сведения по дебиторской и кредиторской задолженности» по состоянию на 01.01.2022 общая сумма дебиторской задолженности составила 29 996 567,5 тыс. рублей, увеличившись относительно 2020 года на 16 170 417,6 тыс. рублей или в 2,2 раза (из них долгосрочная задолженность – 9 354 379,6 тыс. рублей, просроченная задолженность – 2 427 235,4 тыс. рублей).

Общая сумма кредиторской задолженности составила 392 549,4 тыс. рублей с ростом относительно 2020 года на 199 650,4 тыс. рублей или в 2 раза (долгосрочная задолженность – 6 411,9 тыс. рублей, просроченная задолженность отсутствует).

Основная сумма дебиторской задолженности сложилась по коду счета 1 205 00 «Расчеты по доходам» - в сумме 14 969 987,4 тыс. рублей, 1 206 00 «Расчеты по выданным авансам» – в сумме 9 572 562,9 тыс. рублей и по коду счета 1 209 00 «Расчеты по ущербу и иным доходам» - в сумме 5 454 017,2 тыс. рублей.

Согласно данным пояснительной записки дебиторская задолженность сформирована по следующим причинам:

на счете 120500 по состоянию на 01.01.2022, с увеличением по сравнению с показателями на 01.01.2021 на 7 865 318,4 тыс. рублей (на 110 %) за счет:

- заключенных 29.12.2021 соглашений Правительством Санкт-Петербурга с Федеральным дорожным агентством о предоставлении субсидии и иных межбюджетных трансфертов, имеющих целевое назначение, из федерального бюджета бюджету субъекта Российской Федерации в 2022 - 2024 годах;

- подтвержденного Комитетом к возможности расходования в 2022 году остатка неиспользованных средств в 2021 году от субсидии на иные цели.

на счете 120600 по состоянию на 01.01.2022, увеличилась по сравнению с показателями на 01.01.2021 на 6 171 116,7 тыс. рублей (181,4 %) за счет выданных в 2021 году авансов со сроками погашения в 2022 году.

Кредиторская задолженность, числящаяся по состоянию на 01.01.2022 является текущей задолженностью за выполненные работы (оказанные услуги) в декабре 2021 года, по оплате труда и иным выплатам персоналу учреждения, страховым взносам и налогам, а также задолженностью по гарантийным удержаниям в размере 5% от стоимости выполненных работ, погашаемой в соответствии с условиями государственных контрактов.

Увеличение кредиторской задолженности на 01.01.2022 по сравнению с данными на 01.01.2021 произошло за счет увеличения (накопительно) суммы гарантийных удержаний, оплата которых запланирована на 2022 год.

Выводы:

1. В Контрольно-счетную палату Санкт-Петербурга годовая бюджетная отчетность Комитета по развитию транспортной инфраструктуры Санкт-Петербурга за 2021 год предоставлена Комитетом финансов с соблюдением сроков, установленных ст. 35 Закона Санкт-Петербурга «О бюджетном процессе в Санкт-Петербурге», и содержит все формы, предусмотренные Инструкцией № 191н.

2. Показатели годового отчета об исполнении бюджета Комитета по состоянию на 01.01.2022 по соответствию показателям исполнения бюджета Санкт-Петербурга по ведомственной классификации расходов за 2021 год.

3. Работы на 5 объектах строительства с общей суммой произведенных кассовых и фактических расходов 984 825,9 тыс. рублей приостановлены без консервации в 2003 – 2018 годах, чем нарушены совокупности норм п. 4 ст. 52 Градостроительного кодекса РФ и п. 2 Правил проведения консервации объекта капитального строительства, утвержденных постановлением Правительства РФ от 30.09.2011 № 802, в соответствии с которыми, при прекращении работ или их приостановления более чем на шесть месяцев застройщик или заказчик должен обеспечить консервацию объекта капитального строительства.

4. В целом показатели годовой бюджетной отчетности взаимосвязаны. Признаков неполноты и недостоверности бюджетной отчетности Комитета по развитию транспортной инфраструктуры Санкт-Петербурга за 2021 год не установлено.

48. Комитет по развитию туризма Санкт-Петербурга

Согласно данным формы 0503127 «Отчет об исполнении бюджета» за 2021 год:

1. *Доходная часть* исполнена Комитетом по развитию туризма Санкт-Петербурга (далее - Комитет) в сумме 648,5 тыс. рублей, что в 1,6 раза превышает утвержденные бюджетные назначения.

2. *Расходная часть* исполнена в сумме 869 774,8 тыс. рублей или на 90,4 % от утвержденных бюджетных назначений.

3. *Бюджет исполнен с дефицитом* в сумме 869 126,3 тыс. рублей. На указанную сумму сократились остатки по расчетам с органом, организующим исполнение бюджета.

Выверка исполненных значений показателей проведена на основании данных форм 0503127, 0503110, 0503123. Так, по данным раздела 1 «Доходы бюджета» Отчета об исполнении бюджета ф. 0503127 на 01.01.2022 доходы составили 648,5 тыс. рублей, что подтверждается показателями Справки по заключению счетов бюджетного учета отчетного финансового года (ф. 0503110), Отчета о состоянии лицевого счета администратора доходов бюджета (ф. 0531787 УФК по г. Санкт-Петербургу). По данным раздела 2 «Расходы бюджета» Отчета об исполнении бюджета ф. 0503127 на 01.01.2022 расходы Комитета составили 869 774,8 тыс. рублей, что подтверждается показателями Отчета о движении денежных средств (ф. 0503123).

Комитет осуществлял исполнение расходов бюджета Санкт-Петербурга в рамках 3 государственных программ Санкт-Петербурга на общую сумму 813 723,4 тыс. рублей (89,9 % от утвержденного бюджета и росписи):

– «Развитие физической культуры и спорта» на сумму 6 598,3 тыс. рублей (ассигнования бюджета и росписи освоены в полном объеме). В рамках данной госпрограммы Комитетом организовано и проведено 4 интерактивных программы для болельщиков ЕВРО-2020, установлен мобильный офис прицепа территории, прилегающей к футбольному стадиону на Крестовском острове. Оказано 7 поднятий над Стрелкой Васильевского острова воздушных шаров с флагами государств-участников ЕВРО-2020 и мета-брендом Санкт-Петербурга. Организован пресс-тур по рекам и каналам с презентацией Санкт-Петербурга как города организатора ЕВРО-2020.

– «Повышение эффективности государственного управления в Санкт-Петербурге» на сумму 674,1 тыс. рублей (97,1 % от бюджета и росписи). В рамках данной госпрограммы Комитетом закуплено 233 картриджа, оказаны 4 услуги по подключению и годовому абонентскому обслуживанию в системе электронного документооборота «Такском-Спринтер».

– «Развитие сферы туризма в Санкт-Петербурге» на сумму 806 451,0 тыс. рублей (89,8 % от бюджета и росписи). В рамках данной госпрограммы Комитетом организовано и проведено 7 масштабных событийных мероприятий по развитию туризма в Санкт-Петербурге, проведены специализированные пресс-туры в Санкт-Петербург по медицинскому и оздоровительному туризму для российских СМИ и блогеров, выпущен первый в России каталог медицинских и оздоровительных организаций с дополненной реальностью, организована серия круглых столов по международной программ сертификации участников рынка медицинского туризма Санкт-Петербурга, проведена 2-ая Всероссийская онлайн-конференция «Медицинский туризм. Перегрузка», организован Первый Форум медицинского туризма стран-участниц СНГ и др.

Комитет определен ответственным исполнителем госпрограммы «Развитие сферы туризма в Санкт-Петербурге».

Непрограммные расходы Комитета составили 56 051,4 тыс. рублей (97,7 % от бюджета и от росписи), которые, в основном, были направлены на оплату труда сотрудников Комитета (с начислениями) и иные выплаты и составили 55 187,1 тыс. рублей.

По данным формы 0503169 «Сведения по дебиторской и кредиторской задолженности» по состоянию на 01.01.2022 кредиторская задолженность составила 0,12 тыс. рублей, дебиторская задолженность – 4 318 тыс. рублей, в том числе 4 314,6 тыс. рублей – долгосрочная дебиторская задолженность по приговору суда в отношении физического лица по причиненному ущербу (на конец аналогичного периода прошлого финансового года 4 976,3 тыс. рублей).

Выводы:

1. В Контрольно-счетную палату Санкт-Петербурга годовая бюджетная отчетность Комитета по развитию туризма Санкт-Петербурга за 2021 год предоставлена Комитетом финансов Санкт-Петербурга с соблюдением сроков, установленных ст. 35 Закона Санкт-Петербурга «О бюджетном процессе в Санкт-Петербурге», и содержит все формы, предусмотренные Инструкцией № 191н.

2. Внешней проверкой годовой бюджетной отчетности Комитета нарушений Инструкции № 191н не установлено.

3. В целом показатели годовой бюджетной отчетности взаимосвязаны. Признаков неполноты и недостоверности бюджетной отчетности Комитета по развитию туризма Санкт-Петербурга за 2021 год не установлено.

49. Комитет по социальной политике Санкт-Петербурга

1. Оценка исполнения бюджетных назначений и иных показателей, установленных Законом о бюджете

Основные данные об исполнении утвержденных и исполненных бюджетных назначений представлены в таблице:

(тыс. рублей)

Наименование показателя	Утверждено		Исполнено		
	бюджет	бюджетные назначения	сумма	в % от	
				бюджета	бюджетных назначений
Доходы, всего	-	14 848 530,0	14 892 116,5	-	100,3
Расходы, всего	81 709 089,8	94 408 481,4	93 527 985,7	114,5	99,1
Результат исполнения бюджета (профицит (+)/, дефицит (-))	-	-	- 78 635 869,2	-	-

Выверка исполненных значений показателей проведена на основании данных форм 0503127, 0503110, 0503123. Так, по данным раздела 1 «Доходы бюджета» Отчета об исполнении бюджета ф. 0503127 на 01.01.2022 доходы составили 14 892 116,5 тыс. рублей, что подтверждается показателями Справки по заключению счетов бюджетного учета отчетного финансового года (ф. 0503110), Отчета о состоянии лицевого счета администратора доходов бюджета (ф. 0531787 УФК по г. Санкт-Петербургу). По данным раздела 2 «Расходы бюджета» Отчета об исполнении бюджета ф. 0503127 на 01.01.2022 расходы Комитета составили 93 527 985,7 тыс. рублей, что подтверждается показателями Отчета о движении денежных средств (ф. 0503123).

Бюджет за 2021 год исполнен Комитетом с дефицитом в сумме 78 635 869,2 тыс. рублей. На указанную сумму сократились остатки по расчетам с органом, организующим исполнение бюджета.

1.1. Исполнение бюджета Санкт-Петербурга по доходам

Кассовое исполнение по доходам составило 14 892 116,5 тыс. рублей или на 100,3 %. Данные в разрезе доходных источников приведены в таблице:

(тыс. рублей)

Наименование доходного источника	Бюджетные назначения	Исполнено	
		сумма	в %
ДОХОДЫ, всего, в том числе:	14 848 530,0	14 892 116,5	100,3
НАЛОГОВЫЕ И НЕНАЛОГОВЫЕ ДОХОДЫ, в том числе:			
Доходы от оказания платных услуг (работ) и компенсации затрат государства	107 998,8	156 492,1	144,9
Штрафы, санкции, возмещение ущерба	107 903,4	156 355,7	144,9
95,4		135	141,6
БЕЗВОЗМЕЗДНЫЕ ПОСТУПЛЕНИЯ, в том числе:	14 740 531,2	14 735 624,4	99,9
Субсидии бюджетам бюджетной системы Российской Федерации	3 147 271,7	2 730 939,6	86,8
Субвенции бюджетам бюджетной системы Российской Федерации	11 611 051,7	12 023 674,5	103,6
Иные межбюджетные трансферты	1 538,4	7 388,3	в 4,8 раза

Перевыполнение доходов обусловлено:

«по доходам от оказания платных услуг и компенсации затрат государства» в основном возвратом средств, полученных и не использованных учреждениями и организациями в прошлые годы, в том числе дебиторской задолженности прошлых лет (исполнение 147,7 %);

«по штрафам, санкциям, возмещению ущерба» в основном за счет средств, уплаченных в соответствии с законом или договором в случае неисполнения или

ненадлежащего исполнения обязательств перед государственным (муниципальным) органом (исполнение 146,4 %);

«иным межбюджетным трансфертам» в основном за счет средств, передаваемым бюджетам субъектов Российской Федерации на социальную поддержку Героев Советского Союза, Героев Российской Федерации и полных кавалеров ордена Славы (исполнение 455,1 %) и незапланированных поступлений средств резервного фонда Правительства Российской Федерации (на сумму 2 573,8 тыс. рублей).

Неисполнение запланированных поступлений по *субсидиям* связано, в том числе, с непоступлением запланированного объема средств на софинансирование расходов, связанных с оказанием государственной социальной помощи на основании социального контракта отдельным категориям граждан (на сумму 272 798,7 тыс. рублей; исполнение 5 %) Средства поступили в пределах сумм, необходимых для оплаты денежных обязательств по расходам получателей.

Доходы поступили по 41 из 59 КБК, закрепленных в приложении 5 «Перечень главных администраторов доходов бюджета Санкт-Петербурга, которые являются органами государственной власти Санкт-Петербурга, и закрепляемые за ними виды (подвиды) доходов бюджета Санкт-Петербурга» к Закону Санкт-Петербурга от 26.11.2020 № 549-114 (ред. от 15.11.2021) «О бюджете Санкт-Петербурга на 2021 год и на плановый период 2022 и 2023 годов» за Комитетом подвидов доходов бюджета Санкт-Петербурга, или по 69,5% КБК.

При этом, в представленном к проекту бюджета на 2021 год Реестре источников доходов бюджета Санкт-Петербурга на 2021 год и на плановый период 2022 и 2023 годов показатели прогноза доходов бюджета по ГАДБ 829 «Комитет по социальной политике Санкт-Петербурга» предусматривались по 20 КБК доходов.

1.2. **Исполнение бюджета Санкт-Петербурга по расходам**

Согласно данным сводного Отчета об исполнении бюджета (форма 0503127) расходы за 2021 год исполнены в сумме 93 527 985,7 тыс. рублей или на 114,5 % от объема, утвержденного Законом о бюджете и 99,1 % от утвержденных бюджетных назначений.

1.2.1. Данные об освоении Комитетом по социальной политике бюджетных ассигнований 2021 года *по разделам классификации расходов* бюджетов РФ представлены в таблице:

(тыс. рублей)

Наименование раздела	Бюджет	Роспись	Исполнено за 2021 год		
			сумма	в % от	
				бюджета	росписи
Всего:	81 709 089,8	94 408 481,4	93 527 985,7	114,5	99,1
Общегосударственные вопросы	324 285,2	323 644,5	311 284,6	96,0	96,2
Социальная политика	81 052 304,3	93 656 092,9	92 789 134,7	114,5	99,1
Физическая культура и спорт	539,0	539,0	539,0	100,0	100,0
Национальная экономика	23 436,0	117 029,0	115 918,7	494,6	99,1
Образование	304 603,2	307 481,0	307 413,8	100,9	99,9
Культура, кинематография	3 922,1	3 695,0	3 695,0	94,2	100,0

1.2.2. *Исполнение по видам расходов*

В структуре произведенного финансирования основной объем средств (78,9 %) направлен Комитетом на выплаты по КВР 313 «Пособия, компенсации, меры социальной поддержки по публичным нормативным обязательствам» и 321 «Пособия, компенсации и иные социальные выплаты гражданам, кроме публичных нормативных обязательств» на общую сумму 73 802 737,8 тыс. рублей или на 119,3 % от утвержденных бюджетных назначений и на 99,4 % от росписи.

1.2.3. *Исполнение в разрезе государственных программ Санкт-Петербурга и непрограммных направлений деятельности*

В соответствии с Ведомственной структурой расходов бюджета Санкт-Петербурга на 2021 год Комитету на финансовое обеспечение реализации 10 госпрограмм были утверждены бюджетные ассигнования в объеме 81 136 720 тыс. рублей, которые освоены в сумме 80 489 619,5 тыс. рублей или на 99,2 % от бюджета и 98,9 % от росписи, данные представлены в таблице:

(тыс. рублей)

Наименование госпрограммы	Бюджет	Роспись	Исполнено		
			сумма	в % от	
				бюджета	росписи
Всего:	81 136 720,0	81 344 091,1	80 489 619,5	99,2	98,9
Развитие здравоохранения	3 000,0	3 000,0	2 999,7	100,0	100,0
Развитие образования	263 773,4	265 672,8	265 605,6	100,7	100,0
Социальная поддержка граждан	80 713 878,7	80 826 625,2	79 974 276,4	99,1	98,9
Развитие физической культуры и спорта в Санкт-Петербурге	539,0	539,0	539,0	100,0	100,0
Обеспечение законности, правопорядка и безопасности	1 534,4	95 127,4	94 764,2	61,8 раза	99,6
Развитие сферы культуры	3 922,1	3 695,0	3 695,0	94,2	100,0
Экономика знаний	36 994,2	36 994,2	36 994,2	100,0	100,0
Развитие предпринимательства и потребительского рынка	88 641,3	88 641,3	88 015,5	99,3	99,3
Повышение эффективности государственного управления	23 436,0	23 436,0	22 369,7	95,5	95,5
Создание условий для обеспечения общественного	1 000,9	360,2	360,2	36,0	100,0

В структуре программных расходов наибольший удельный вес (99,4 %) занимают расходы по госпрограмме «Социальная поддержка граждан в Санкт-Петербурге», которые исполнены в сумме 79 974 276,4 тыс. рублей или на 99,1 % от утвержденных бюджетных назначений и на 98,9 % от росписи.

Перевыполнение расходов по ГП «Обеспечение законности, правопорядка и безопасности» связано с введенными бюджетной росписью расходами на эксплуатацию и дооснащение комплексными системами обеспечения безопасности (ц.с. 0610090810). По ГП «Создание условий для обеспечения общественного согласия» *неисполнение* связано с частичным исполнением расходов (на 36 %) по информационному освещению деятельности органов государственной власти Санкт-Петербурга (ц.с. 1740098720).

Приложением 2 к постановлению Правительства Санкт-Петербурга от 25.12.2013 № 1039 «О порядке принятия решений о разработке государственных программ Санкт-Петербурга, формирования, реализации и проведения оценки эффективности их реализации» Комитет по социальной политике определен ответственным исполнителем госпрограммы «Социальная поддержка граждан в Санкт-Петербурге».

Согласно постановлению Правительства Санкт-Петербурга от 23.06.2014 № 497 «О государственной программе Санкт-Петербурга «Социальная поддержка граждан в Санкт-Петербурге» (в редакции от 07.04.2022) объем финансирования государственной программы установлен в размере 99 831 792,8 тыс. рублей. Законом о бюджете на 2021 год бюджетные ассигнования утверждены в размере 99 674 123,9 тыс. рублей, исполнение составило 98 504 147,3 тыс. рублей. Финансирование ГП в 2021 году исполнено на уровне 98,7 % от заявленного в паспорте ГП. Итоги реализации ГП в 2021 году: достигнуты 5 из 6 целевых показателей госпрограммы (83,3 %), 22 из 27 индикаторов подпрограмм (81,5 %).

Наибольший объем (62,7 %) бюджетных обязательств Санкт-Петербурга по программным направлениям исполнен Комитетом по 9 целевым статьям в общей сумме 50 430 210,8 тыс. рублей. Данные представлены в таблице:

(тыс. рублей)

Наименование целевой статьи	Бюджет	Роспись	Исполнено		
			сумма	в % от	
				бюджета	росписи
Всего:	49 775 072,8	50 701 218,1	50 430 210,8	101,3	99,5
Расходы на предоставление мер социальной поддержки по оплате жилого помещения и коммунальных услуг отдельным категориям граждан, установленных нормативными правовыми актами СПб	11 576 014,9	11 471 247,0	11 471 175,5	99,1	100,0
Расходы на социальную поддержку семей, имеющих детей, и на выплату ежемесячного пособия на ребенка	8 720 301,5	8 761 163,1	8 760 634,5	100,5	100,0
Расходы на оплату жилищно-коммунальных услуг отдельным категориям граждан за счет средств федерального бюджета	6 276 940,7	6 773 868,6	6 767 521,8	107,8	99,9
Расходы на предоставление мер социальной поддержки пенсионерам или гражданам, достигшим возраста 60 и 55 лет (для мужчин и женщин соответственно), не относящимся к федеральным и региональным льготным категориям	4 692 870,4	5 100 826,5	5 100 595,2	108,7	100,0
Расходы на осуществление ежемесячных выплат на детей в возрасте от трех до семи лет включительно	5 242 307,6	5 096 683,0	4 839 385,7	92,3	95,0
Субсидии бюджетным учреждениям - домам-интернатам для престарелых и инвалидов на финансовое обеспечение выполнения государственного задания	3 779 629,7	3 779 629,7	3 779 629,7	100,0	100,0
Расходы на ежемесячную выплату в связи с рождением (усыновлением) первого ребенка за счет средств федерального бюджета	3 363 047,1	3 312 990,8	3 306 542,2	99,3	99,8
Расходы на предоставление мер социальной поддержки ветеранам труда и ветеранам военной службы	2 993 977,6	3 252 104,4	3 252 050,6	108,6	100,0
Расходы на предоставление мер социальной поддержки пенсионерам	3 129 983,3	3 152 705,0	3 152 675,6	100,7	100,0

Для достижения стратегической цели, программно-целевых установок, целевых показателей и индикаторов в области социальной поддержки граждан в 2021 году основной объем денежных средств был направлен на:

1. *Совершенствование системы социальной поддержки института семьи и детства. Основные расходы были направлены на:*

социальную поддержку семей, имеющих детей, и на выплату ежемесячного пособия на ребенка (ц.с. 033P140760) в сумме 8 760 634,5 тыс. рублей (100,5 % к бюджету и 99,9 % к росписи). Выплаты были произведены 294,4 тысячи получателей мер социальной поддержки, что на 0,9 тысячи больше, чем планировалось;

осуществление ежемесячных выплат на детей в возрасте от трех до семи лет включительно (ц.с. 03300R3020) в сумме 4 839 385,7 тыс. рублей (92,3 % к бюджету и 94,9 % к росписи). Предоставлены ежемесячные денежные выплаты

74,7 тыс. получателям мер социальной поддержки на 2 тыс. получателей больше, чем планировалось;

ежемесячную выплату в связи с рождением (усыновлением) первого ребенка за счет средств федерального бюджета (ц.с. 033P155730) в сумме 3 306 542,2 тыс. рублей (98,3 % к бюджету и 98,2 % к росписи). Ежемесячные денежные выплаты были предоставлены 34,2 тысячам получателей, что на 0,3 тыс. больше, чем планировалось;

выплату земельного капитала в Санкт-Петербурге (ц.с. 033P141320) в сумме 1 349 947,8 тыс. рублей (100 % к бюджету и росписи). Единовременная денежная выплата была предоставлена 3,6 тысячам семей, что на 0,2 тысячи меньше, чем планировалось. Выплаты производятся по мере обращения граждан. За получением выплат обратилось меньше граждан, чем планировалось;

предоставление ежемесячной денежной выплаты семьям при рождении (усыновлении) третьего или последующих детей (ц.с. 033P141330) в сумме 1 301 502,6 тыс. рублей (100 % к бюджету и росписи). Ежемесячные денежные выплаты были предоставлены 12,1 тысячам многодетных семей, на 0,2 тыс. больше, чем было запланировано.

2. Повышение уровня и качества жизни пожилых граждан, инвалидов, ветеранов труда, ветеранов военной службы, в том числе, исполнены расходы на предоставление мер социальной поддержки:

пенсионерам или гражданам, достигшим возраста 60 и 55 лет (для мужчин и женщин соответственно), не относящимся к федеральным и региональным льготным категориям» (ц.с. 0310041270) в сумме 5 100 595,2 тыс. рублей (108,7 % к бюджету и 100 % к росписи); Денежные выплаты были предоставлены 646,5 тысячам получателей, как и планировалось;

ветеранам труда и ветеранам военной службы (ц.с. 0310041260) в сумме 3 252 050,6 тыс. рублей (108,6 % к бюджету и 100 % к росписи). Денежные выплаты были предоставлены 266,8 тысячам получателей, как и планировалось;

пенсионерам (ц.с. 0310040190) в сумме 3 152 675,6 тыс. рублей (100,7 % к бюджету и 100 % к росписи). Меры социальной поддержки были оказаны 137,3 тысячам человек, вместо планируемых 155,4 тысяч человек. Снижение количества обращений граждан, связано в том числе в связи с распространением новой коронавирусной инфекции (COVID-19). Также в 2021 году МФЦ перешли на прием документов в режиме предварительной записи, что привело к снижению обращений граждан;

выплату региональных социальных доплат к пенсии (ц.с. 03100R0070) в сумме 2 455 538,1 тыс. рублей (90,2 % к бюджету и 99,8 % к росписи). Социальные доплаты были предоставлены 101,5 тысячам получателей, вместо планируемых 89,3 тысяч человек. Расходы осуществлялись по фактической потребности;

пенсионерам или гражданам, достигшим возраста 60 и 55 лет (для мужчин и женщин соответственно), проработавшим в СПб (Ленинграде) не менее 20 лет и имеющим трудовой стаж не менее 45 лет для мужчин и 40 лет для женщин (ц.с. 0310040200) в сумме 1 467 816,2 тыс. рублей (108,9 % к бюджету и 100 % к росписи). Социальная поддержка была оказана 122,5 тысячам человек, что на 0,2 тысячи больше, чем планировалось;

выплату ежемесячного пособия отдельным категориям инвалидов» (ц.с. 0310040140) в сумме 1 449 00,7 тыс. рублей (106,5 % к бюджету и 100 % к росписи). Денежные выплаты были предоставлены 9 тысячам получателей, вместо планируемых 8,6 тысяч человек.

3. Повышение уровня жизни граждан - получателей мер социальной поддержки по оплате жилого помещения, в том числе:

отдельным категориям граждан, установленных нормативными правовыми актами Санкт-Петербурга (ц.с. 0310040090) в сумме 11 471 175,5 тыс. рублей (99,1 % к бюджету

и 100 % к росписи). Ежемесячная денежная выплата была предоставлена 884,7 тысячам человек, при плане 844,9 тысяч человек. Расходы носят заявительный характер. Выплаты произведены всем гражданам, имеющим на них право и обратившимся за их получением;

на оплату жилищно-коммунальных услуг отдельным категориям граждан за счет средств федерального бюджета (ц.с. 0310052500) в сумме 6 767 521,8 тыс. рублей (107,8 % к бюджету и 99,9 % к росписи). Ежемесячную денежную выплату гражданам, имеющим право на меры социальной поддержки по оплате жилого помещения и коммунальных услуг, получили 440,6 тысяч человек, вместо планируемых 578,2 тысяч человек. Расходы носят заявительный характер. Денежные выплаты предоставляются гражданам при отсутствии задолженности по оплате жилого помещения и коммунальных услуг или при заключении и (или) выполнении гражданином соглашения по ее погашению. Выплаты произведены всем гражданам, имеющим на них право и обратившимся за их получением;

на предоставление субсидий гражданам на оплату жилого помещения и коммунальных услуг (ц.с. 0310040100) в сумме 1 341 113 тыс. рублей (97,3 % к бюджету и 99,9 % к росписи). Ежемесячные субсидии были предоставлены 81,9 тысячам человек, при плане 65,5 тыс. человек. Расходы носят заявительный характер. Выплаты произведены всем гражданам, имеющим на них право и обратившимся за их получением.

1.2.4. По непрограммным направлениям деятельности Комитета предусматривались бюджетные ассигнования на общую сумму 572 369,8 тыс. рублей, которые были исполнены в сумме 13 038 366,3 тыс. рублей, что в 22,8 раза больше, чем утверждено бюджетом (к росписи - 99,8 %).

Непрограммные расходы Комитета осуществлялись по 13 целевым статьям, 11 из которых на общую сумму 12 486 612,4 тыс. рублей (исполнены - 12 473 632 тыс. рублей) были введены росписью. Основные средства были направлены на предоставление:

- единовременных выплат работникам мед. организаций, водителям автомобилей скорой (неотложной) медицинской помощи, а также членам семей указанных работников в соответствии с постановлением Правительства СПб от 26.02.2021 № 84 (5 132 100 тыс. рублей);

- специальных социальных выплат работникам мед. организаций, подведомственных исполнительным органам государственной власти СПб (4 501 352,8 тыс. рублей);

- единовременной денежной выплаты отдельным категориям граждан в соответствии с постановлением Правительства Санкт-Петербурга от 30.04.2021 № 255 (1 283 279,9 тыс. рублей);

- единовременной денежной выплаты отдельным категориям граждан в СПб в соответствии с постановлением Правительства СПб от 03.09.2021 № 651 (1 205 830 тыс. рублей);

Расходы по вышеуказанным целевым статьям были осуществлены за счет средств Резервного фонда Санкт-Петербурга.

1.2.5. *Оценка финансового обеспечения реализации в Санкт-Петербурге национальных (региональных) проектов*

В 2021 году Комитет являлся исполнителем двух национальных проектов «Демография» и «Образование» на общую сумму 15 428 193,2 тыс. рублей.

Реализация региональной составляющей НП «Демография»: «Финансовая поддержка семей при рождении детей». Финансирование РП осуществлено по 5 целевым статьям на общую сумму 15 426 293,8 тыс. рублей (на 99,9 % к бюджету и росписи). Реализация региональной составляющей НП «Образование» в рамках проекта «Цифровая образовательная среда» была направлена на внедрение целевой модели цифровой образовательной среды в общеобразовательных организациях и профессиональных образовательных организациях в сумме 1 899,4 тыс. рублей.

1.2.6. *Исполнение Адресной инвестиционной программы*

Расходы на исполнение Адресной инвестиционной программы Комитету не предусматривались.

2. Остатки средств на счетах бюджетных и автономных учреждений.

По состоянию на 31.12.2021 в ведении Комитета находилось 6 государственных казенных учреждений, 42 государственных бюджетных учреждения и 3 автономных учреждения. Подведомственным бюджетным и автономным учреждениям на финансовое обеспечение выполнения своих социальных функций Комитетом были направлены средства в размере 10 868 088,1 тыс. рублей, в том числе на: финансовое обеспечение государственного задания на оказание государственных услуг (выполнение работ) в сумме 9 319 337,2 тыс. рублей; иные цели в сумме 799 180,3 тыс. рублей.

Остатки средств на счетах по состоянию на 01.01.2022 года по информации, представленной Комитетом по социальной политике, составили 693 710 тыс. рублей (на 01.01.2021 – 613 457,1 тыс. рублей), в том числе:

от субсидий на государственное задание по состоянию на 01.01.2022 составили 188 453,5 тыс. рублей (43 учреждения) *увеличившись* за год на 7 619,6 тыс. рублей (на 4,2 %). В 2021 году возвращено 2 005,2 тыс. рублей (1 учреждение - СПб ГБУ «ДОК «Дружных»). Более 41 % суммы остатков средств (77 611,4 тыс. рублей) приходится на СПб ГБУСО «Психоневрологический интернат № 6», СПб ГБУ СО «Пансионат «Заря», СПб ГБУ «ДОК «Дружных», СПб ГБУ «Центр содействия семейному воспитанию № 10»;

от субсидий на иные цели по состоянию на 01.01.2022 составили 86 527,4 тыс. рублей (34 учреждения) *увеличившись* за год на 61 258,3 тыс. рублей (в 3,4 раза). В 2021 году возвращено 21 331,2 тыс. рублей (34 учреждения). Более 60 % суммы остатков средств (52 479,3 тыс. рублей) приходится на СПб ГБУСО «Геронтологический центр», СПб ГБУСО «Пансионат «Заря», СПб ГБУ «ДОК «Дружных»;

средств от приносящей доход деятельности по состоянию на 01.01.2022 составляли 440 061 тыс. рублей (42 учреждения), что на 12 775,1 тыс. рублей больше, чем годом ранее (41 учреждение). Более 51 % суммы остатков средств (227 816,6 тыс. рублей) приходится на «УСО ПНИ № 10». *Справочно:* Расходы по осуществлению деятельности по выполнению государственного задания СПб ГАСУСО «ПНИ №10» в 2021 году составило 780 859 тыс. рублей или 30 % от остатков от приносящей доход деятельности).

Таким образом объем неосвоенных подведомственными учреждениями средств субсидий на финансовое обеспечение выполнения государственного задания увеличился с начала года на 4,2 % и на 01.01.2022 составил 188,5 млн. рублей, которые по решению Комитета не подлежали возврату в бюджет.

Также на счетах учреждений числятся значительные объемы остатков средств от приносящей доход деятельности: на 01.01.2022 в сумме 440 061 тыс. рублей (на 01.01.2021 – 427 285,9 тыс. рублей) (по информации Комитета по социальной политике Санкт-Петербурга).

3. Анализ дебиторской и кредиторской задолженности Комитета

3.1. Выверка показателей ф. 0503169 по дебиторской и кредиторской задолженности проведена на основании данных Баланса ГРБС (ф. 0503130), Отчета о финансовых результатах деятельности (ф. 0503121) и Отчета о бюджетных обязательствах (ф. 0503128). Расхождений не установлено.

Так, согласно Сведениям по дебиторской и кредиторской задолженности (ф. 0503169) дебиторская задолженность Комитета по состоянию на 01.01.2022 составила 39 902 231,9 тыс. рублей и уменьшилась по сравнению с началом года на 1,4 %. В структуре дебиторской задолженности наибольший объем приходится на задолженность по безвозмездным денежным поступлениям текущего характера –

39 588 674,2 тыс. рублей. В ходе анализа ф. 0503169 по счету 303 01 000 «Расчеты по налогу на доходы физических лиц» установлена переплата в сумме 0,3 тыс. рублей, что согласно п. 9 ст. 226 НК РФ не допускается.

Объем кредиторской задолженности с начала года уменьшился до 42 252,6 тыс. рублей (на 45,3 %), из которой 51,6 % приходится на задолженность по социальным пособиям населению в денежной форме (21 783,9 тыс. рублей).

3.2. Начиная с 1 января 2020 года при ведении бюджетного учета применяется федеральный стандарт бухгалтерского учета для организаций государственного сектора «Резервы». Раскрытие информации об условных обязательствах и условных активов», утвержденный приказом Министерства финансов Российской Федерации от 30.05.2018 № 124н «Об утверждении федерального стандарта бухгалтерского учета для организаций государственного сектора «Резервы». Раскрытие информации об условных обязательствах и условных активов» (*далее – СГС «Резервы»*).

Согласно п.п. 6, 11, 22 СГС «Резервы» субъект учета обязан создавать резерв по осуществлению расходов в целях исполнения требования с ненаступившим сроком его исполнение, в том числе обязанность, возникающая из претензионных требований и исков по результатам фактов хозяйственной жизни, которые признаются в бухгалтерском учете на дату получения претензионного требования или на дату уведомления субъекта учета о принятии иска к судебному производству. Резерв по претензиям, искам признается в полной сумме претензионных требований и исков.

В соответствии с п.п. 302.1, 308, 309 Инструкции № 157н для обобщения информации о состоянии и движении сумм резервов, в том числе возникающих из претензионных требований и исков по результатам фактов хозяйственной жизни в бухгалтерском учете предназначены счета – балансовый 40160 «Резервы предстоящих расходов» и учета санкционированных расходов 50299 «Отложенные обязательства».

Таким образом, учреждения государственного сектора в целях формирования резерва по осуществлению расходов, возникающих из претензионных требований и исков отражают в бухгалтерском учете на балансовом счете 40160 «Резервы предстоящих расходов» и счете учета санкционированных расходов 50299 «Отложенные обязательства» суммы предъявленных претензионных требований и исков.

Однако в нарушение указанных требований, Комитет по социальной политике Санкт-Петербурга не отразил на счетах бухгалтерского учета обязанность по расходам, возникающую из искового требования по делу от 19.06.2021 № А56-53668/2021 на сумму 23 187,4 тыс. рублей.

4. Анализ реализации предложений Контрольно-счетной палаты об устранении выявленных нарушений, отраженных в показателях бюджетной отчетности

Во исполнение предложений Контрольно-счетной палаты Санкт-Петербурга об устранении нарушений бухгалтерского учета, установленных в ходе выборочной проверки законности и результативности использования средств бюджета и собственности Санкт-Петербурга Санкт-Петербургским государственным казенным учреждением «Пискаревское мемориальное кладбище» и Комитета по социальной политике Санкт-Петербурга в части соблюдения бюджетных полномочий главного распорядителя бюджетных средств, а также осуществления функций и полномочий учредителя подведомственного государственного учреждения за 2019-2020 годы и истекший период 2021 года (отчет Контрольно-счетной палаты Санкт-Петербурга от 07.07.2021 № 2-279/21), Комитетом в ф. 0503173 «Сведения об изменении остатков валюты баланса» внесены изменения:

по строке 030 «Основные средства (остаточная стоимость)» отражены изменения, внесенные по счету 01010000 «Расчеты по выданным авансам» в части учета принятия к бухгалтерскому учету в составе группы учета «Биологические ресурсы» многолетних

насаждений при высадке в места постоянного произрастания в размере 625,9 тыс. рублей;

по строке 080 «Материальные запасы (остаточная стоимость)» отражены изменения, внесенные по счету 01050000 «Материальные запасы» в части учета списанной полиграфической продукции свыше реально-выданного количества в размере 154,3 тыс. рублей. Произведено сторнирование операций с отражением списания реального количества выданной полиграфической продукции.

Выводы:

1. Комитетом по социальной политике Санкт-Петербурга в 2021 году обеспечивалось исполнение принятых обязательств по предоставлению мер социальной и дополнительных мер социальной поддержки, установленных действующим законодательством Российской Федерации и Санкт-Петербурга.

2. В заявленных объемах исполнены бюджетные обязательства, принятые Санкт-Петербургом в целях оказания населению гарантированных социальных услуг, в том числе по совершенствованию систем социальной поддержки института семьи и детства, а также повышению уровня и качества жизни пожилых граждан и инвалидов.

3. Исполнение бюджетных обязательств с отклонениями от объемов, утвержденных бюджетом и установленных росписью, в большинстве случаев обусловлено заявительным характером расходования средств, а также обстоятельствами, вызванными распространением новой коронавирусной инфекции.

4. В Контрольно-счетную палату Санкт-Петербурга годовая бюджетная отчетность Комитета по социальной политике за 2021 год предоставлена Комитетом финансов Санкт-Петербурга с соблюдением срока, установленного ст. 35 Закона Санкт-Петербурга «О бюджетном процессе в Санкт-Петербурге», и содержит все формы, предусмотренные Инструкцией № 191н.

5. В нарушение требований ст. 264.1 Бюджетного кодекса РФ, пунктов 302.1, 308, 309, 319 Инструкции № 157н, пунктов 6, 11, 22 СГС «Резервы», Комитет по социальной политике Санкт-Петербурга не сформировал резерв по осуществлению расходов возникших по исковому требованию по делу, рассматриваемому в суде первой инстанции по счетам бюджетного учета 40160 «Резервы предстоящих расходов» и 50299 «Отложенные обязательства» на сумму 23 187,4 тыс. рублей, что привело к искажению показателей в формах бюджетной отчетности: ф. 0503121, ф. 0503130, ф. 0503169, ф. 0503128 (1 случай).

6. В нарушение п. 9 ст. 226 НК РФ за счет средств налоговых агентов произведена уплата налога на доходы физических лиц в сумме 0,3 тыс. рублей, что не допускается налоговым законодательством.

7. В целом показатели годовой бюджетной отчетности взаимосвязаны. Признаков неполноты и недостоверности бюджетной отчетности Комитета по социальной политике Санкт-Петербурга за 2021 год не установлено.

50. Комитет по строительству

1. Оценка исполнения бюджетных назначений и иных показателей, установленных Законом о бюджете

Основные данные об исполнении утвержденных и исполненных бюджетных назначений представлены в таблице:

(тыс. рублей)

Наименование показателя	Утверждено		Исполнено		
	бюджет	бюджетные назначения	сумма	в % от	
				бюджета	бюджетных назначений
Доходы, всего	-	521 892,5	293 052,6	x	56,2
Расходы, всего	22 409 943,0	26 328 374,7	25 883 365,6	115,5	98,3

Наименование показателя	Утверждено		Исполнено		
	бюджет	бюджетные назначения	сумма	в % от	
				бюджета	бюджетных назначений
Результат исполнения бюджета (профицит (+)/, дефицит (-))	-	-	25 590 313,0	-	-

Выверка исполненных значений показателей проведена на основании данных форм 0503127, 0503110, 0503123. Так, по данным раздела 1 «Доходы бюджета» Отчета об исполнении бюджета ф. 0503127 на 01.01.2022 доходы составили 293 052,6 тыс. рублей, что подтверждается показателями Справки по заключению счетов бюджетного учета отчетного финансового года (ф. 0503110), Отчета о состоянии лицевого счета администратора доходов бюджета (ф. 0531787 УФК по г. Санкт-Петербургу). По данным раздела 2 «Расходы бюджета» Отчета об исполнении бюджета ф. 0503127 на 01.01.2022 расходы Комитета составили 25 883 365,6 тыс. рублей, что подтверждается показателями Отчета о движении денежных средств (ф. 0503123).

Доходы поступили по 11 из 29 КБК, закрепленных в приложении 5 «Перечень главных администраторов доходов бюджета Санкт-Петербурга, которые являются органами государственной власти Санкт-Петербурга, и закрепляемые за ними виды (подвиды) доходов бюджета Санкт-Петербурга» к Закону Санкт-Петербурга от 26.11.2020 № 549-114 (ред. от 15.11.2021) «О бюджете Санкт-Петербурга на 2021 год и на плановый период 2022 и 2023 годов» за Комитетом подвидов доходов бюджета Санкт-Петербурга, или по 37,9 % КБК. При этом, в представленном к проекту бюджета на 2021 год Реестре источников доходов бюджета Санкт-Петербурга на 2021 год и на плановый период 2022 и 2023 годов показатели прогноза доходов бюджета по ГАДБ 826 «Комитет по строительству» предусматривались по 8 КБК доходов.

Бюджет за 2021 год исполнен Комитетом с дефицитом в сумме 25 590 313 тыс. рублей. На указанную сумму сократились остатки по расчетам с органом, организующим исполнение бюджета.

1.1. Исполнение бюджета Санкт-Петербурга по доходам

Доходная часть исполнена в сумме 293 052,6 тыс. рублей или на 56,2 % и в разрезе доходных источников приведена в таблице:

(тыс. рублей)

Наименование доходного источника	Закон о бюджете	Исполнено за 2021 год	
		сумма	в %
Доходы бюджета – всего в том числе:	521 892,5	293 052,6	56,2
НАЛОГОВЫЕ И НЕНАЛОГОВЫЕ ДОХОДЫ, из них:	256 443,6	292 659,4	114,1
Возврат средств, полученных и не использованных учреждениями и организациями в прошлые годы, в том числе дебиторской задолженности прошлых лет	86 298,7	108 014,8	125,2
Другие виды прочих доходов бюджета Санкт-Петербурга от компенсации затрат	3 235,2	11 588,1	358,2
Штрафы, неустойки, пени, уплаченные в случае просрочки исполнения поставщиком (подрядчиком, исполнителем) обязательств, предусмотренных государственным контрактом, заключенным государственным органом субъекта Российской Федерации, казенным учреждением субъекта Российской Федерации	14 435,8	19 539,0	135,4
Иные штрафы, неустойки, пени, уплаченные в соответствии с законом или договором в случае неисполнения или ненадлежащего исполнения обязательств перед государственным органом субъекта Российской Федерации, казенным учреждением субъекта Российской Федерации	90 362,4	82 226,4	91,0
БЕЗВОЗМЕЗДНЫЕ ПОСТУПЛЕНИЯ, из них:	265 449,0	393,3	0,1
Субсидии бюджетам субъектов Российской Федерации на софинансирование капитальных вложений в объекты государственной (муниципальной) собственности в рамках создания и модернизации	265 055,7	0,0	0,0

Наименование доходного источника	Закон о бюджете	Исполнено за 2021 год	
		сумма	в %
объектов спортивной инфраструктуры региональной собственности (муниципальной собственности) для занятий физической культурой и спортом			

Неисполнение бюджетных назначений по доходам обусловлено возвратом в федеральный бюджет субсидии в сумме 265 055,7 тыс. рублей в соответствии с уведомлениями Министерства финансов РФ от 29.12.2021 № 400-2021-1-027/001, от 29.12.2021 № 400-2021-1-0 28/001, предоставленной в 2021 году на софинансирование расходных обязательств по 3 объектам АИП отрасли «Физическая культура и спорт».

1.2. Исполнение бюджета Санкт-Петербурга по расходам

Согласно данным ф. 0503127 «Отчета об исполнении бюджета» расходы за 2021 год исполнены в сумме 25 883 365,6 тыс. рублей или на 98,3 % от утвержденных бюджетных назначений.

1.2.1. Исполнение в разрезе государственных программ Санкт-Петербурга

В соответствии с Ведомственной структурой расходов бюджета Санкт-Петербурга на 2021 год Комитету на финансовое обеспечение реализации 12 государственных программ были утверждены бюджетные ассигнования в объеме 21 127 582,3 тыс. рублей, которые освоены в сумме 24 625 033,1 тыс. рублей или на 98,3 % от сводной бюджетной росписи, данные представлены в таблице:

(тыс. рублей)

Наименование госпрограммы	Закон о бюджете	Сводная бюджетная роспись	Исполнено за 2021 год		
			сумма	в % от	
				бюджета	росписи
Всего:	21 127 582,3	25 035 582,3	24 625 033,1	116,6	98,4
Развитие здравоохранения в Санкт-Петербурге	7 395 404,0	11 565 758,7	11 375 451,1	153,8	98,4
Развитие образования в Санкт-Петербурге	9 289 582,0	9 254 131,9	9 105 567,9	98,0	98,4
Социальная поддержка граждан	277 516,0	271 876,7	271 752,2	97,9	100,0
Развитие физической культуры и спорта в Санкт-Петербурге	1 190 650,3	965 446,4	956 108,5	80,3	99,0
Развитие транспортной системы Санкт-Петербурга	254 010,5	254 010,5	248 182,6	97,7	97,7
Обеспечение законности, правопорядка и безопасности в Санкт-Петербурге	123 878,2	130 477,8	123 882,0	100,0	94,9
Комплексное развитие систем коммунальной инфраструктуры, энергетики и энергосбережения в Санкт-Петербурге	52 727,2	52 727,2	51 979,6	98,6	98,6
Развитие сферы культуры в Санкт-Петербурге	751 268,6	769 039,3	758 145,9	100,9	98,6
Обеспечение доступным жильем и жилищно-коммунальными услугами жителей Санкт-Петербурга	1 495 598,8	1 485 598,8	1 451 079,4	97,0	97,7
Повышение эффективности государственного управления в Санкт-Петербурге	34 515,8	47 109,8	45 657,2	132,3	96,9
Экономическое и социальное развитие территорий Санкт-Петербурга	28 601,8	5 576,1	3 397,9	11,9	60,9
Создание условий для обеспечения общественного согласия в Санкт-Петербурге	233 829,1	233 829,1	233 828,8	100,0	100,0

В рамках текущих расходов Комитету по введенным росписью 3 целевым статьям выделены средства из Резервного фонда Правительства Санкт-Петербурга,

согласно постановлениям Правительства Санкт-Петербурга от 16.02.2021 № 68 и от 31.08.2021 № 643 в общей сумме 4 058 448,9 тыс. рублей, данные представлены в таблице:

(тыс. рублей)

Код и наименование целевой статьи	Закон о бюджете	Сводная бюджетная роспись	Исполнено за 2021 год		
			сумма	в % от	
				бюджета	росписи
Всего:	0,0	4 182 887,8	4 058 448,9	x	97,0
0150010940 «Расходы на осуществление бюджетных инвестиций в целях проектирования и строительства здания многопрофильного лечебно-диагностического корпуса СПб ГБУЗ «Городская больница Святого Великомученика Георгия» по адресу: Санкт-Петербург, Северный пр., д.1, лит.А»	0,0	3 544 411,8	3 478 334,5	x	98,1
0150010950 «Расходы на осуществление бюджетных инвестиций в целях завершения строительства здания нового лечебно-диагностического (хирургического профиля) корпуса СПб ГБУЗ «Городская больница № 33» по адресу: Санкт-Петербург, г.Колпино, Павловская ул., д.16, лит.А»	0,0	519 175,4	460 813,8	x	88,8
0150010960 «Расходы на обеспечение выполнения работ по проектированию строительства здания высокотехнологического медицинского корпуса для СПб ГБУЗ «Городская больница № 15» по адресу: Санкт-Петербург, Авангардная ул.д.4, литера А, в т.ч на проведение экспертизы»	0,0	119 300,6	119 300,6	x	100,0

Необходимо отметить, что объект «Проектирование и строительство здания многопрофильного лечебно-диагностического корпуса СПб ГБУЗ «Городская больница Святого Великомученика Георгия» по адресу: Санкт-Петербург, Северный пр., д.1, лит.А» включен в АИП в рамках целевой статьи 0150010720 «Расходы на реализацию ГП «Развитие здравоохранения в Санкт-Петербурге» в соответствии с АИП».

1.2.2. По непрограммным направлениям деятельности Комитету предусматривались бюджетные ассигнования на общую сумму 1 282 360,7 тыс. рублей, исполнены в сумме 1 258 332,2 тыс. рублей или на 98,1 % от бюджета и на 97,3 % от росписи. Основной объем непрограммных расходов был освоен по целевым статьям 9900000390 «Расходы на содержание подведомственных государственных учреждений, выполняющих функции заказчиков по строительству, реконструкции и капитальному ремонту объектов Комитета по строительству» в сумме 442 122,6 тыс. рублей и 9910000090 «Содержание исполнительного органа государственной власти Санкт-Петербурга» в сумме 317 063,2 тыс. рублей.

На обеспечение деятельности подведомственных учреждений направлено – 673 865 тыс. рублей.

На финансирование расходов по целевой статье 9900000820 «Расходы на содержание объектов, завершаемых строительством до передачи на баланс эксплуатирующим организациям» направлены средства в сумме 101 819,3 тыс. рублей (121,1% от бюджета и 100 % от росписи).

В ответе на дополнительный запрос Комитетом представлен адресный перечень произведенных расходов с указанием финансирования объекта, не законченного строительством «Дорога - Богатырский пр., от Яхтенной ул. до Стародеревенской ул.» в сумме 26 325,2 тыс. рублей, что не соответствует целям, указанным в наименовании

целевой статьи, и, с учетом положений ст. 306.4 БК РФ, может быть квалифицировано как нецелевое использование средств бюджета Санкт-Петербурга.

Указанный объект числится в АИП на 2022 год с лимитом финансирования 120 574,3 тыс. рублей, согласно отчету об исполнении АИП по состоянию на 01.05.2022 лимиты не освоены, готовность объекта составляет 78 %, а планируемый срок завершения работ - 3 кв. 2022 года.

Комитетом по строительству также были произведены расходы по целевой статье 9900001940 «Расходы на охрану, консервацию и содержание объектов незавершенного строительства» в сумме 22 663,8 тыс. рублей (111,8 % от бюджета и 97,3 % от росписи), в том числе на охрану 9 объектов с последними годами выполнения работ с 2010 по 2018 годы, при этом их консервация не обеспечена, данные представлены в таблице:

(тыс. рублей)

Наименование объекта в соответствии с АИП	Готовность, в %	Последний год СМР	Стоимость расходов на ПИР и СМР	Расходы на охрану за 2021 год	План по дальнейшему использованию	Необходимые бюджетные средства для завершения работ
Реконструкция здания, расположенного по адресу: средний пр. В.О., дом 93, литера а, занимаемого СПб ГУК «Центр современного искусства имени Сергея Курехина»	2	2017	332 202,2	873,8	достройка	4 445 449,5
Загородная база ГОУ дополнительного образования для детско-юношеского центра адмиралтейского района Санкт-Петербурга «Прометей» по адресу: Приозерский район, пос. Богатыри, о. Лисий	10	2012	0,0	2 670,5	снос/продажа	1 469 145,5
Склад для хранения рекламных материалов по адресу: Невский р-н, кв.7 производственной зоны «Рыбацкое», восточнее пересечения 1-го Рыбацкого проезда и Вагонного проезда	40	2012	0,0	2 670,5	продажа / завершение по назначению	209 422,6
Объект незавершенного строительства по адресу: Фрунзенский район, пер. Шипкинский, д.3, к.2	60	2012	22 422,7	435,7	реконструкция	606 347,6
Здание пу-48, ул. Фейгина, д.7-9	70	2010	6 213,5	435,7	реконструкция	765 148,8
Инфекционная больница на 600 коек по адресу: Бухарестская ул., участок 1 (южнее пересечения с улицей Олеко Бундича)	10	2013	0,0	435,7	достройка / изменение функционального назначения	18 460 856,0
Здания для ЦСРИ и детей-инвалидов по адресу: Василеостровский район,	20	2015	93 124,2	435,7	реконструкция	393 541,3

Наименование объекта в соответствии с АИП	Готовность, в %	Последний год СМР	Стоимость расходов на ПИР и СМР	Расходы на охрану за 2021 год	План по дальнейшему использованию	Необходимые бюджетные средства для завершения работ
Камская ул, уч.1 (с-в пересечения с 16 линией В.О.), ул. Камская, напротив дома 10, литер А						
Здание тяговой подстанции по адресу: Ленинский пр., уч.1 (юго-западнее пересечения Ленинского проспекта и магистрали № 1) с устройством разворотного кольца у магистрали № 1 с подключением к троллейбусной линии	5	2015	17 306,3	296,3	перепроектир. с последующим строительством	225 162,4
Банный комплекс по адресу: г. Красное село, ул. Рябчикова, участок 1 (северо-западнее дома 11, литера Д по улице Рябчикова)	5	2018	24 521,6	2 092,5	дальнейшее использование завершения по назначению	524 886,5

Отсутствие консервации приостановленных строительством объектов капитального строительства является нарушением порядка консервации объекта капитального строительства согласно ст. 52 Градостроительного кодекса РФ и постановления Правительства Российской Федерации от 30.09.2011 № 802 «Об утверждении Правил проведения консервации объекта капитального строительства» и способствует разрушению и расхищению созданных конструкций, а также снижению прочности и устойчивости объектов под воздействием климатических факторов, которые впоследствии потребуют корректировки проектно-сметной документации, что в итоге может привести к дополнительным расходам бюджета.

1.2.3. Оценка финансового обеспечения реализации в Санкт-Петербурге национальных (региональных) проектов

В 2021 году Комитету по строительству законом о бюджете были предусмотрены средства на финансирование расходов на НП «Демография» и НП «Жилье и городская среда». Информация о кассовом исполнении расходов за счет бюджетных средств представлена в таблице:

(тыс. рублей)

Наименование регионального проекта, код и наименование целевой статьи	Закон о бюджете	Сводная бюджетная роспись		Исполнено за 2021 год		% исполнения к	
		всего	в т.ч. за счет ФБ	всего	в т.ч. за счет ФБ	бюджету	росписи
Г Жилье и городская среда F1 Жилье							
091F183230 Расходы на реализацию ГП «Обеспечение доступным жильем и жилищно-коммунальными услугами жителей Санкт-Петербурга» в соответствии с АИП	681 698,7	671 698,7	0,0	671 698,7	0,0	98,5	100,0

Сводной бюджетной росписью были исключены ассигнования на реализацию НП «Демография» по 3 объектам АИП по отрасли «Физическая культура и спорт» в сумме 371 496,8 тыс. рублей, в том числе 265 055,7 средства федерального бюджета.

В соответствии с заключенным между Министерством строительства и жилищно-коммунального хозяйства Российской Федерации Соглашением о реализации РП «Жилье» на территории города федерального значения Санкт-Петербург от 14.12.2020 № 069-2020-Ф10086-1, для Санкт-Петербурга установлено ежегодное целевое значение показателя «Объем жилищного строительства, млн.кв.м в год» в объеме 3,191 млн.кв.м, которое достигнуто. По состоянию на 31.12.2021 в Санкт-Петербурге введено в эксплуатацию 3,4638 млн.кв.м жилья, что составляет 108,6 % от целевого значения.

В соответствии с паспортом РП «Жилье» предусмотрено финансирование мероприятий по обеспечению строительства жилья для государственных нужд Санкт-Петербурга (обеспечению ввода в эксплуатацию многоквартирных домов для государственных нужд Санкт-Петербурга), осуществляемых за счет средств бюджета Санкт-Петербурга в рамках АИП на соответствующий год.

Согласно АИП на 2021 год, с учетом постановления Правительства Санкт-Петербурга от 13.12.2021 № 976³⁵ в 2021 году на мероприятия по строительству жилья предусмотрены бюджетные ассигнования в объеме 671 698,7 тыс. рублей.

В 2021 году выполнены работы по трем объектам, включенным в АИП:

- строительство многоквартирного дома со встроенно-пристроенными помещениями по адресу: г. Санкт-Петербург, Нижне-Каменная улица, участок 46;
- строительство многоквартирного дома со встроенно-пристроенными помещениями по адресу: г. Санкт-Петербург, Глухарская улица, участок 57, ... включая разработку проектной документации стадии РД;
- строительство многоквартирного дома со встроенно-пристроенными помещениями по адресу: г. Санкт-Петербург, Глухарская улица, участок 58, ... включая разработку проектной документации стадии РД.

1.2.4. Исполнение Адресной инвестиционной программы

1.2.4.1. Информация об исполнении ассигнований АИП в разрезе отраслей городского хозяйства приведена в таблице.

(тыс. рублей)

Наименование отрасли	Закон о бюджете	Исполнено	
		сумма	в %
Всего:	21 089 420,3	20 542 880,4	97,4
Здравоохранение	6 895 888,2	6 819 024,1	98,9
Общее образование	7 402 538,6	7 361 906,9	99,5
Дошкольное образование	1 887 043,4	1 743 661,1	92,4
Физическая культура и спорт	1 190 650,4	956 108,5	80,3
Культура	745 819,0	753 146,1	101,0
Дорожное хозяйство	253 940,3	248 112,7	97,7
Социальная политика	277 516,0	271 752,1	97,9
Коммунальное хозяйство	866 627,3	831 664,8	96,0
Жилищное хозяйство	681 698,7	671 394,2	98,5
Другие общегосударственные вопросы	530 112,4	528 520,3	99,7
Молодежная политика и оздоровление детей	233 829,1	233 828,8	99,9
Обеспечение пожарной безопасности	123 756,9	123 760,8	99,9

1.2.4.2. Авансы, выданные в прошлые годы в сумме 1 066 664,5 тыс. рублей, отработаны в 2021 году на 22,5 % в сумме 240 198,1 тыс. рублей, кроме того, 104 434,8 тыс. рублей авансов возвращено в бюджет Санкт-Петербурга. При этом, в 2021

³⁵ постановление Правительства Санкт-Петербурга от 13.12.2021 № 976 «О перераспределении объемов работ, предусмотренных Комитету по строительству, между объектами Адресной инвестиционной программы на 2021 год и на плановый период 2022 и 2023 годов»

году было выдано авансов на 1 061 418 тыс. рублей таким образом, на конец 2021 года общая сумма неотработанных авансов составила 1 783 449,6 тыс. рублей.

1.2.4.3. Основные объемы средств АИП в 2021 году были направлены Комитетом на финансирование работ по объектам, предусмотренным к вводу в эксплуатацию в 2022 году – 60,3 % в сумме 12 385 039 тыс. рублей и в 2021 году – 20,5 % в сумме 4 220 339,6 тыс. рублей.

Так, согласно данным Отчета о ходе работ по объектам АИП, запланированным к вводу в 2021 году, Комитетом были введены в эксплуатацию все запланированные 25 объектов, в том числе: 6 объектов общего образования (в т.ч. 4 общеобразовательные школы), 5 ДОУ, 1 объект культуры, 2 объекта социальной инфраструктуры, 2 объекта коммунального хозяйства, а также 7 объектов здравоохранения.

Кроме того, из средств АИП в 2021 году в сумме 36 667,3 тыс. рублей была оплачена задолженность за выполненные работы по исполнительным листам, выданным Арбитражным судом Санкт-Петербурга и Ленинградской области, в том числе в сумме 6 869,5 тыс. рублей в нарушение статьи 79 БК РФ и п. 5.3 Положения, утвержденного постановлением Правительства Санкт-Петербурга от 20.10.2010 № 1435, в результате расходования (использования) бюджетных инвестиций в форме капитальных вложений в объекты капитального строительства государственной (муниципальной) собственности не в соответствии с целями их предоставления, средства направлены на объекты, отсутствующие в АИП 2021 года:

- «Строительство здания общеобразовательной школы по адресу: СПб, пос. Шушары, Пулковское шоссе, участок 438», в сумме 6 299,1 тыс. рублей на оплату исполнительного листа № А56-83683/2019 от 13.05.2021 за счет лимитов по объекту «Проектирование Общеобразовательной школы по адресу: пр. Космонавтов, участок 1 (напротив дома № 58, литера А по пр. Космонавтов)/квартал 10 района восточнее проспекта Юрия Гагарина»;

- «Строительство дошкольного образовательного учреждения, по адресу: Октябрьская наб., напротив д.118, корп. 9» в сумме 570,4 тыс. рублей (частичная оплата) по исполнительному листу № А56-70152/2019 от 14.07.2021 за счет лимита по объекту «Строительство ДОУ, Бухарестская ул., участок ФЗУ № 41».

Комитетом по строительству не в полном объеме учтены замечания Контрольно-счетной палаты о недопустимости оплаты расходов по исполнительным листам по объектам, не включенным в АИП, оплата которых фактически происходила за счет лимитов финансирования других объектов.

1.2.5. Анализ объемов незавершенного строительства

По данным формы 0503190 «Сведения о вложенных в объекты недвижимого имущества, объекты незавершенного строительства» сформированные на 01.01.2022 вложения по 601 объекту³⁶ недвижимого имущества Комитета составили в общей сумме:

- фактических расходов, сформированных на счетах аналитического учета счета 1106Х1000 (вложения в недвижимое имущество), – 40 389 998 тыс. рублей с уменьшением относительно 2020 года на 1 719 041,5 тыс. рублей или на 4 %;

- кассовых расходов – 132 957 541,9 тыс. рублей с уменьшением относительно 2020 года на 4 170 686,8 тыс. рублей или на 3,1 %.

По 4 объектам с общей суммой произведенных кассовых расходов 602 209,7 тыс. рублей (фактические – 466 487,8 тыс. рублей) в графе 8 «статус объекта на отчетную дату» указано: строительство (приобретение) ведется. Данные представлены в таблице:

(тыс. рублей)

³⁶ рассчитано в соответствии с Методикой Счетной палаты РФ определения объема вложений и количества ОНС

Наименование объекта	Статус объекта на отчетную дату	Фактические расходы	Кассовые расходы
Реконструкция здания, расположенного по адресу: Санкт-Петербург, средний пр. В.О., дом 93, литер А, занимаемого Санкт-Петербургским государственным учреждением культуры «Центр современного искусства имени Сергея Курехина»	1	332 202,2	348 878,9
Здания для ЦСРИ и детей-инвалидов по адресу: Санкт-Петербург, Василеостровский район, Камская ул, уч.1 (с-в пересечения с 16 линией В.О.), ул. Камская, напротив дома 10, литер А	1	92 457,7	104 730,9
Здание тяговой подстанции по адресу: Санкт-Петербург, Ленинский пр., уч.1 (юго-западнее пересечения Ленинского проспекта и магистрали № 1) с устройством разворотного кольца у магистрали № 1 с подключением к троллейбусной линии	1	17 306,3	48 673,1
Банный комплекс по адресу: Санкт-Петербург, г. Красное село, ул. Рябчикова, участок 1 (северо-западнее дома 11, литера Д по улице Рябчикова)	1	24 521,6	99 926,8

В ответе на дополнительный запрос был предоставлен адресный перечень расходов на охрану, консервацию и содержание объектов незавершенного строительства, согласно которому по этим объектам **последние работы производились в 2015-2018 годах**, а расходы на их охрану в 2021 году составили 3 698,3 тыс. рублей в рамках целевой статьи 9900001940 «Расходы на охрану, консервацию и содержание объектов незавершенного строительства».

В целях корректного отображения информации о состоянии объектов незавершенного рекомендуется изменить статус указанных объектов «строительство (приобретение) ведется» на «03 - строительство объекта приостановлено без консервации».

2. Анализ дебиторской и кредиторской задолженности

Согласно данным ф. 0503169 «Сведения по дебиторской и кредиторской задолженности» по состоянию на 01.01.2022 общая сумма дебиторской задолженности составила 26 638 419,1 тыс. рублей (из них долгосрочная задолженность – 214 681,7 тыс. рублей), с ростом относительно 2020 года на 1 608 087,2 тыс. рублей или на 6,4 %. Общая сумма кредиторской задолженности составила 123 605,6 тыс. рублей (долгосрочная и просроченная задолженность отсутствует).

Просроченная дебиторская задолженность образовалась в связи с неисполнением подрядными организациями государственных контрактов и составила 6 961 569,7 тыс. рублей, в том числе 764 376,2 тыс. рублей задолженность прошлых лет подрядных организаций по договорам с истекшим сроком исковой давности, по которым ведется претензионная работа.

Выводы:

1. В Контрольно-счетную палату Санкт-Петербурга годовая бюджетная отчетность Комитета по строительству за 2021 год представлена Комитетом финансов с соблюдением сроков, установленных ст. 35 Закона Санкт-Петербурга «О бюджетном процессе в Санкт-Петербурге», и содержит все формы, предусмотренные Инструкцией № 191н.

2. Внешней проверкой годовой бюджетной отчетности Комитета нарушения Инструкции № 191н не установлены.

3. В нарушение ст. 78 НК РФ Комитетом не обеспечен зачет (возврат) излишне уплаченных в предшествующем отчетному периоду 2020 году страховых взносов, что повлекло непоступление (недопоступление) бюджетных средств в доход бюджета Санкт-Петербурга в сумме 5,9 тыс. рублей.

4. В нарушение совокупности норм п. 4 ст. 52 Градостроительного кодекса РФ и п. 2 Правил проведения консервации объекта капитального строительства, утвержденных постановлением Правительства РФ от 30.11.11 № 802, в соответствии с которыми, при прекращении работ или их приостановления более чем на шесть месяцев застройщик или заказчик должен обеспечить консервацию объекта капитального строительства, работы по 9 объектам с общей суммой произведенных расходов по охране в 2021 году 10 346,4 тыс. рублей, приостановлены без консервации в 2010-2018 годах.

5. В нарушение совокупности норм статей 161, 162, 221 БК РФ, приказов Минфина России от 06.06.2019 № 85н «О порядке формирования и применения кодов бюджетной классификации Российской Федерации, их структуре и принципах назначения», от 29.11.2017 № 209н «Об утверждении Порядка применения классификации операций сектора государственного управления» за счет средств целевой статьи 9900000820 «Расходы на содержание объектов, завершаемых строительством до передачи на баланс эксплуатирующим организациям» на содержание не законченного строительством объекта «Дорога - Богатырский пр., от Яхтенной ул. до Стародеревенской ул.» направлено 26 325,2 тыс. рублей, что с учетом положений ст. 306.4 БК РФ может квалифицироваться как нецелевое использование средств бюджета Санкт-Петербурга с наложением административного штрафа на должностных лиц в соответствии с ст. ст. 15.14 Кодекса Российской Федерации об административных правонарушениях.

6. В нарушение статьи 79 БК РФ и п. 5.3 Положения, утвержденного постановлением Правительства Санкт-Петербурга от 20.10.2010 № 1435, в результате расходования (использования) бюджетных инвестиций в форме капитальных вложений в объекты капитального строительства государственной (муниципальной) собственности не в соответствии с целями их предоставления, средства в сумме 6 869,5 тыс. рублей направлены на объекты, отсутствующие в АИП 2021 года, что с учетом положений ст. 306.4 БК РФ может квалифицироваться как нецелевое использование средств бюджета Санкт-Петербурга с наложением административного штрафа на должностных лиц в соответствии с ст. ст. 15.14 Кодекса Российской Федерации об административных правонарушениях.

Комитетом по строительству не в полном объеме учтены замечания Контрольно-счетной палаты о недопустимости оплаты расходов по исполнительным листам по объектам, не включенным в АИП, оплата которых фактически происходила за счет лимитов финансирования других объектов.

7. Для корректного отображения информации о состоянии объектов незавершенного строительства Контрольно-счетная палата Санкт-Петербурга рекомендует в ф. 0503190 по 4 объектам изменить статус объекта на отчетную дату (графа 8) с «01 - строительство (приобретение) ведется» на «03 - строительство объекта приостановлено без консервации».

8. Показатели годового отчета об исполнении бюджета Комитета по состоянию на 01.01.2022 по соответствующим показателям исполнения бюджета Санкт-Петербурга по ведомственной классификации расходов за 2021 год.

9. В целом показатели годовой бюджетной отчетности взаимосвязаны. Признаков неполноты и недостоверности бюджетной отчетности Комитета по строительству за 2021 год не установлено.

51. Комитет по тарифам Санкт-Петербурга

2. *Доходная часть* по данным раздела 1 «Доходы бюджета» Отчета об исполнении бюджета ф. 0503127 на 01.01.2022 исполнена Комитетом в сумме 3 680,2 тыс. рублей или на 113 % от утвержденных бюджетных назначений, что подтверждается показателями Справки по заключению счетов бюджетного учета

отчетного финансового года (ф. 0503110), Отчета о состоянии лицевого счета администратора доходов бюджета (ф. 0531787 УФК по г. Санкт-Петербургу).

Такое перевыполнение обусловлено, в основном, за счет высокой собираемости административных штрафов, установленных КоАП РФ.

Доходы поступили по 6 из 12 КБК, закрепленных в приложении 5 «Перечень главных администраторов доходов бюджета Санкт-Петербурга, которые являются органами государственной власти Санкт-Петербурга, и закрепляемые за ними виды (подвиды) доходов бюджета Санкт-Петербурга» к Закону Санкт-Петербурга от 26.11.2020 № 549-114 (ред. от 15.11.2021) «О бюджете Санкт-Петербурга на 2021 год и на плановый период 2022 и 2023 годов» (далее – бюджет Санкт-Петербурга) за Комитетом по тарифам подвидов доходов бюджета Санкт-Петербурга, или 50 % по КБК. При этом, в представленном к проекту бюджета на 2021 год Реестре источников доходов бюджета Санкт-Петербурга на 2021 год и на плановый период 2022 и 2023 годов показатели прогноза доходов бюджета по ГАДБ 837 «Комитет по тарифам Санкт-Петербурга» предусматривались по 5 КБК доходов.

3. Расходная часть по данным раздела 2 «Расходы бюджета» Отчета об исполнении бюджета ф. 0503127 на 01.01.2022 исполнена в сумме 106 441,3 тыс. рублей или на 99,9 % от утвержденных Законом о бюджете назначений, что подтверждается показателями Отчета о движении денежных средств (ф. 0503123).

4. Бюджет исполнен с дефицитом в сумме 102 761,2 тыс. рублей. На указанную сумму сократились остатки по расчетам с органом, организующим исполнение бюджета.

Основные расходы (92,1 %) осуществлялись по целевой статье 9910000090 «Содержание исполнительного органа государственной власти Санкт-Петербурга». Исполнение составило 97 988,5 тыс. рублей или 99,9 % от назначений, утвержденных Законом о бюджете и установленных росписью. На выплату заработной платы, начисления на нее и иные выплаты сотрудникам Комитетом направлено 92 539,3 тыс. рублей, что составляет 94,4 % от всех расходов по целевой статье.

Комитет осуществлял исполнение расходов бюджета Санкт-Петербурга в рамках 2 государственных программ Санкт-Петербурге на общую сумму 8 452,9 тыс. рублей 100 % от утвержденного бюджета и росписи):

– «Экономическое и социальное развитие территорий Санкт-Петербурга» на сумму 7 568,5 тыс. рублей (100 % от бюджета и росписи). В рамках данной госпрограммы Комитетом предоставлена субсидия Санкт-Петербургскому государственному бюджетному учреждению «Центр тарифно-экспертного обеспечения» на финансовое обеспечение выполнения государственного задания;

– «Повышение эффективности государственного управления в Санкт-Петербурге» на сумму 884,4 тыс. рублей (100 % от бюджета и росписи). В рамках данной госпрограммы средства Комитетом были направлены в основном на закупку средств автоматизации, запасных частей, расходных материалов и комплектующих к ним в количестве 203 шт. и обслуживание программных продуктов автоматизации в количестве 2 ед.

Согласно данным ф. 0503169 «Сведения по дебиторской и кредиторской задолженности» дебиторская задолженность Комитета по состоянию на 01.01.2022 составила 2 017,7 тыс. рублей (с уменьшением относительно 2020 года на 1 430,7 тыс. рублей или на 41,5 %), что обусловлено отсутствием доходов бюджета от возврата дебиторской задолженности прошлых лет.

Объем кредиторской задолженности уменьшился на 19,9 % и составил 3 279,9 тыс. рублей. В структуре задолженности наибольшая доля приходится на задолженность по заработной плате за 2-ю половину декабря 2021 года (1 915,3 тыс. рублей) и начислениям на оплату труда с НДФЛ (1 219 тыс. рублей).

Долгосрочная и просроченная задолженности отсутствуют.

Выводы:

1. В Контрольно-счетную палату Санкт-Петербурга годовая бюджетная отчетность Комитета по тарифам Санкт-Петербурга за 2021 год предоставлена Комитетом финансов Санкт-Петербурга с соблюдением сроков, установленных ст. 35 Закона Санкт-Петербурга «О бюджетном процессе в Санкт-Петербурге», и содержит все формы, предусмотренные Инструкцией № 191н.

2. Показатели отчета об исполнении бюджета Комитета по состоянию на 01.01.2022 по расходам в сумме 106 441,3 тыс. рублей соответствуют показателям ведомственной классификации расходов исполнения бюджета Санкт-Петербурга за 2021 год.

3. В целом показатели годовой бюджетной отчетности взаимосвязаны. Признаков неполноты и недостоверности бюджетной отчетности Комитета по тарифам Санкт-Петербурга за 2021 год не установлено.

52. Комитет по транспорту

1. Оценка исполнения бюджетных назначений и иных показателей, установленных Законом о бюджете

Основные данные об исполнении утвержденных и исполненных бюджетных назначений представлены в таблице:

(тыс. рублей)

Наименование показателя	Утверждено		Исполнено		
	бюджет	бюджетные назначения	сумма	в % от	
				бюджета	бюджетных назначений
Доходы, всего	-	2 168 306,4	1 916 950,2	x	88,4
Расходы, всего	65 854 487,4	65 886 266,7	65 175 928,4	99,0	98,9
Результат исполнения бюджета (профицит (+)/, дефицит (-))	-	-	-63 258 978,2	-	-

Выверка исполненных значений показателей проведена на основании данных форм 0503127, 0503110, 0503123. Так, по данным раздела 1 «Доходы бюджета» Отчета об исполнении бюджета ф. 0503127 на 01.01.2022 доходы составили 1 916 950,2 тыс. рублей, что подтверждается показателями Справки по заключению счетов бюджетного учета отчетного финансового года (ф. 0503110), Отчета о состоянии лицевого счета администратора доходов бюджета (ф. 0531787 УФК по г. Санкт-Петербургу). По данным раздела 2 «Расходы бюджета» Отчета об исполнении бюджета ф. 0503127 на 01.01.2022 расходы Комитета составили 65 175 928,4 тыс. рублей, что подтверждается показателями Отчета о движении денежных средств (ф. 0503123).

Бюджет за 2021 год исполнен Комитетом с дефицитом в сумме 63 258 978,2 тыс. рублей. На указанную сумму сократились остатки по расчетам с органом, организующим исполнение бюджета.

1.1. Исполнение бюджета Санкт-Петербурга по доходам

Доходная часть исполнена в сумме 1 916 950,2 тыс. рублей или на 88,4 % и в разрезе доходных источников приведена в таблице:

(тыс. рублей)

Наименование доходного источника	Бюджетные назначения на 2021 год	Исполнено за 2021 год	
		сумма	в %
Доходы бюджета – всего в том числе:	2 168 306,4	1 916 950,2	88,4
Налоговые и неналоговые доходы	1 070 700,1	984 920,9	92,0
Доходы от использования имущества, находящегося в государственной и муниципальной собственности	274 107,9	309 017,5	112,7
Доходы от оказания платных услуг и компенсации затрат государства	32 394,6	41 258,2	127,4

Наименование доходного источника	Бюджетные назначения на 2021 год	Исполнено за 2021 год	
		сумма	в %
Доходы от продажи материальных и нематериальных активов	671,6	489,2	72,8
Штрафы, санкции, возмещение ущерба	665 543,3	516 501,9	77,6
Прочие неналоговые доходы	97 982,7	117 654,1	120,1
Безвозмездные поступления	1 097 606,4	932 029,3	84,9
Безвозмездные поступления от других бюджетов бюджетной системы российской федерации	1 003 086,2	837 509,1	83,5
Доходы бюджетов бюджетной системы российской федерации от возврата остатков субсидий, субвенций и иных межбюджетных трансфертов, имеющих целевое назначение, прошлых лет	94 520,2	94 520,2	100,0

Неосвоение плановых показателей по доходам обусловлено в основном снижением поступлений средств из федерального бюджета. При этом наблюдается увеличение поступлений доходов за счет использования имущества и оказания платных услуг.

Доходы поступили по 29 из 43 КБК, закрепленных в приложении 5 «Перечень главных администраторов доходов бюджета Санкт-Петербурга, которые являются органами государственной власти Санкт-Петербурга, и закрепляемые за ними виды (подвиды) доходов бюджета Санкт-Петербурга» к Закону Санкт-Петербурга от 26.11.2020 № 549-114 (ред. от 15.11.2021) «О бюджете Санкт-Петербурга на 2021 год и на плановый период 2022 и 2023 годов» за Комитетом подвидов доходов бюджета Санкт-Петербурга, или по 67,4 % КБК.

При этом, в представленном к проекту бюджета на 2021 год Реестре источников доходов бюджета Санкт-Петербурга на 2021 год и на плановый период 2022 и 2023 годов показатели прогноза доходов бюджета по ГАДБ 828 «Комитет по транспорту» предусматривались по 17 КБК доходов.

1.2. Исполнение бюджета Санкт-Петербурга по расходам

Согласно данным ф. 0503127 «Отчета об исполнении бюджета» расходы за 2021 год исполнены в сумме 65 175 928,4 тыс. рублей или 98,9 % от утвержденных бюджетных назначений.

1.2.1. Исполнение в разрезе государственных программ Санкт-Петербурга и непрограммных направлений деятельности

В соответствии с Ведомственной структурой расходов бюджета Санкт-Петербурга на 2021 год Комитету на финансовое обеспечение реализации 2 государственных программ были утверждены бюджетные ассигнования в объеме 65 248 623,8 тыс. рублей, которые освоены в сумме 64 614 496,4 тыс. рублей или на 99,9 % от бюджета и от сводной бюджетной росписи, данные представлены в таблице:

(тыс. рублей)

Наименование госпрограммы	Бюджет	Роспись	Исполнено за 2021 год		
			сумма	в % от	
				бюджета	росписи
Всего:	65 248 623,8	65 285 552,2	64 614 496,4	99,0	99,0
Развитие транспортной системы Санкт-Петербурга*	65 222 650,1	65 255 894,8	64 586 381,3	99,0	99,0
Повышение эффективности государственного управления в Санкт-Петербурге	25 973,7	29 657,4	28 115,1	108,2	94,8

* ответственный исполнитель госпрограммы

Наибольший объем бюджетных обязательств Санкт-Петербурга по программным направлениям был направлен Комитетом на субсидирование городских перевозчиков по 7 целевым статьям в общей сумме 56 443 734 тыс. рублей. Данные представлены в таблице:

(тыс. рублей)

Код и наименование целевой статьи	Бюджет	Роспись	Исполнено за 2021 год		
			сумма	в % от	
				бюджета	росписи
Всего:	56 839 763,2	56 916 549,8	56 443 734,0	99,3	99,2
0530060230 «Субсидия на перевозку пассажиров и их багажа метрополитеном по регулируемому тарифу»	22 840 575,7	22 840 575,7	22 840 575,7	100,0	100,0
0540060630 «Субсидии на осуществление регулярных перевозок пассажиров и багажа по регулируемому тарифу в автобусах»	14 543 319,9	14 543 319,9	14 256 756,9	98,0	98,0
0540060640 «Субсидия на осуществление регулярных перевозок пассажиров и багажа по регулируемому тарифу наземным электротранспортом»	12 086 743,0	12 163 529,6	12 052 062,1	99,7	99,1
0540060970 «Субсидия на увеличение уставного фонда СПб ГУП «Пассажиравтотранс»	4 071 743,6	4 071 743,6	4 010 691,5	98,5	98,5
0540060930 «Субсидия на осуществление регулярных перевозок пассажиров и багажа по регулируемому тарифу по концессионному соглашению наземным электротранспортом»	2 600 586,5	2 600 586,5	2 598 141,9*	99,9	99,9
0540060820 «Субсидия на увеличение уставного фонда СПб ГУП «Горэлектротранс»	525 293,8	525 293,8	520 310,7	99,1	99,1
0530060770 «Субсидия на увеличение уставного фонда ГУП «Петербургский метрополитен»	171 500,7	171 500,7	165 195,2	96,3	96,3

*Эксплуатационный платеж.

В соответствии с положениями постановления Правительства Санкт-Петербурга от 12.11.2020 № 921 «Об отдельных мерах по реализации концессионного соглашения о создании, реконструкции и эксплуатации трамвайной сети в Красногвардейском районе Санкт-Петербурга от 30.05.2016 № 27-с» определены полномочия участников концессионного соглашения. Комитет по транспорту уполномочен на осуществление прав и обязанностей Санкт-Петербурга в части оплаты концессионеру Эксплуатационного платежа, для финансирования возврата инвестиций в создание объекта соглашения и обеспечения его эксплуатации.

1.2.2. По непрограммным направлениям деятельности Комитету предусматривались бюджетные ассигнования на общую сумму 605 863,6 тыс. рублей, исполнены в сумме 561 432,2 тыс. рублей или на 92,7 % от бюджета и на 93,5 % от росписи. Основной объем непрограммных расходов был освоен по целевой статье 9910000090 «Содержание исполнительного органа государственной власти Санкт-Петербурга» в сумме 558 932,4 тыс. рублей или на 92,7 % от бюджета и на 93,5 % от росписи.

1.2.3. Оценка финансового обеспечения реализации в Санкт-Петербурге национальных (региональных) проектов

В 2021 году Комитету по транспорту ассигнований на финансирование расходов по национальным (региональным) проектам не предусматривалось.

1.2.4. Исполнение Адресной инвестиционной программы

На капитальные вложения Комитету в 2021 году были предусмотрены ассигнования в сумме 603 093,4 тыс. рублей, которые по итогу года освоены на 95,6 % в сумме 576 233,8 тыс. рублей.

Средства АИП в 2021 году израсходованы Комитетом на:

1.2.4.1. Реконструкцию и техническое перевооружение Автобусного парка №1 по адресу: Санкт-Петербург, ул. Хрустальная, д. 22 в сумме – 443 164 тыс. рублей;

1.2.4.2. Реконструкцию здания административно-производственного корпуса (лит. А) в Автобусном парке №7 для эксплуатации и технического обслуживания подвижного состава, работающего на альтернативном топливе, по адресу: Санкт-Петербург, ул. Кубинская, д. 86. в сумме – 61 025,9 тыс. рублей;

1.2.4.3. Проектирование нового автобусного парка в производственной зоне «Ржевка» в сумме – 72 043,9 тыс. рублей. Работы, запланированные на 2021 год выполнены в полном объеме.

1.2.5. Капитальные вложения в объекты недвижимого имущества

Согласно данным ф. 0503190 «Сведения о вложениях в объекты недвижимого имущества, объектах незавершенного строительства» по состоянию на конец 2021 года на балансе Комитета по транспорту числятся вложения в объекты недвижимого имущества, 24 объекта незавершенного строительства общим объемом фактических расходов по счету 010611000 на конец 2021 года в сумме 2 414 285,4 тыс. рублей (с уменьшением относительно 2020 года на 2 043 355 тыс. рублей или на 45,8 %) в общей сумме кассовых расходов 2 540 329,9 тыс. рублей (с ростом относительно 2020 года на 562 682,9 тыс. рублей или на 28,5 %)

На конец 2021 года на балансе Комитета по транспорту числятся вложения в объект законченного строительства, введенного в эксплуатацию и не прошедшего государственную регистрацию, а именно: «Посадочная площадка для вертолетов «Елизаветинская больница» по адресу: Санкт-Петербург, ул. Вавиловых, участок 1 (южнее дома 14, литера А, ул. Вавиловых)». Кассовые расходы с начала реализации инвестиционного проекта, а также фактические расходы по счету 010611000 составили 14 584,1 тыс. рублей. Целевая функция по объекту не требуется, так как объект завершен строительством.

По данному объекту было отказано в государственной регистрации. Необходимо отметить, что вложения в данный объект числятся в текущем состоянии с 2017 года – с момента первого предоставления ф. 0503190, а сроки реализации целевой функции ежегодно сдвигаются, при том, что сроки выполнения строительных работ были 2013 – 2015 годы. Таким образом, вопрос с государственной регистрацией объекта не урегулирован с 2015 года.

Согласно пояснительной записке Комитета по транспорту (ф. 0503160) в 2021 году признаны расходами текущего финансового года произведенные за счет средств бюджета Санкт-Петербурга капитальные вложения в объекты основных средств, которые не были созданы на общую сумму 60 293,3 тыс. рублей (16 объектов), из них: Комитетом по транспорту на сумму 57 677,3 тыс. рублей (11 объектов); СПб ГКУ «Городской центр управления парковками СПб» на сумму 142,5 тыс. рублей (1 объект); СПб ГКУ «Организатор перевозок» на сумму 2 473,5 тыс. рублей (4 объекта).

Тем самым, по 13 объектам (из 16) осуществлены неэффективные расходы, потраченные на разработку проектно-сметной документации, разработку рабочей документации и проектно-изыскательские работы с признаками ущерба Санкт-Петербургу на сумму 33 257,8 тыс. рублей.

Кроме того, согласно данным ф. 0503190 (графа 9, код целевой функции 8 «Списание и снос объекта незавершенного строительства») к списанию в 2022 году предусмотрены вложения в проектно-сметную документацию, разработанную в 2008 – 2015 годах, по 6 объектам в общей сумме 29 500,7 тыс. рублей, которые могут быть

признаны неэффективным вложением, в соответствии с положениями ст. 34 БК РФ и квалифицированы в качестве фактического ущерба в указанной сумме.

2. Анализ дебиторской и кредиторской задолженности Комитета по транспорту

Согласно данным формы 0503169 «Сведения по дебиторской и кредиторской задолженности» по состоянию на 01.01.2022 общая сумма дебиторской задолженности составила 2 528 383,7 тыс. рублей, из которой основная сумма сформирована по счету 1 205 00 «Расчеты по доходам» в сумме 2 311 763,9 тыс. рублей.

В составе показателей дебиторской задолженности по доходам, в том числе выделена долгосрочная задолженность в сумме 1 001 771,8 тыс. рублей, в том числе сумма долгосрочной дебиторской задолженности по штрафам, пеням, неустойкам, начисленным за нарушение условий договоров на поставку товаров, выполнение работ, оказание услуг – 96 827,5 тыс. рублей. Кроме того, в составе долгосрочной дебиторской задолженности по счету 1 205 51 отражены доходы от предоставления в соответствии с Федеральным законом от 06.12.2021 № 390-ФЗ «О федеральном бюджете на 2022 год и плановый период 2023 и 2024 годов» межбюджетных трансфертов на 2023 и 2024 г. в сумме 904 944,3 тыс. рублей.

Кредиторская задолженность на конец 2021 года составила 275 060,4 тыс. рублей, основная сумма сформирована по счету 1 302 00 «Расчеты по принятым обязательствам» (236 968,8 тыс. рублей).

В составе кредиторской задолженности долгосрочная кредиторская задолженность в сумме 205,5 тыс. рублей по счету 1 302 24 является задолженностью по договорам аренды и просроченная кредиторская задолженность в сумме 38 767,4 тыс. рублей у СПб ГКУ «Организатор перевозок» по договору №03722000045200001280001 от 19.10.2020 с АО «ИНСТИТУТ «СТРОЙПРОЕКТ» на выполнение работ по разработке комплексной схемы организации транспортного обслуживания населения общественным транспортом в Санкт-Петербурге. Работы были выполнены с нарушением срока и приняты после экспертной оценки проекта комплексной схемы транспортного обслуживания населения общественным транспортом, проведенной НИУ «Высшая школа экономики» 14 мая 2021 года.

В 2021 отсутствовали ассигнования для погашения образовавшейся задолженности в полном объеме. 13 августа 2021 Арбитражным судом СПб и ЛО исковое заявление АО «ИНСТИТУТ «СТРОЙПРОЕКТ» к СПб ГКУ «Организатор перевозок» о взыскании суммы кредиторской задолженности принято к производству (дело А56-71769/2021). Судебное заседание состоялось 26.01.2022 года, решение вынесено в пользу взыскателя АО «ИНСТИТУТ «СТРОЙПРОЕКТ». Задолженность будет погашена после вступления решения суда в законную силу.

Выводы:

1. В Контрольно-счетную палату Санкт-Петербурга годовая бюджетная отчетность Комитета по транспорту за 2021 год предоставлена Комитетом финансов с соблюдением сроков, установленных ст. 35 Закона Санкт-Петербурга «О бюджетном процессе в Санкт-Петербурге».

2. Показатели годового отчета об исполнении бюджета Комитета по состоянию на 01.01.2022 соответствуют показателям исполнения бюджета Санкт-Петербурга по ведомственной классификации расходов за 2021 год.

3. В нарушение ст. 34 БК РФ бюджетные средства Санкт-Петербурга отвлечены в дебиторскую задолженность в результате уплаты сверх исчисленных за отчетный период страховых взносов в сумме 9 827,5 тыс. рублей, что является неэффективным расходованием бюджетных средств.

4. Предусмотрены к списанию в 2022 году вложения в проектно-сметную документацию, разработанную в 2008 – 2015 годах в общей сумме 29 500,7 тыс. рублей,

что может быть признано неэффективным вложением, в соответствии с положениями ст. 34 БК РФ и квалифицированы в качестве фактического ущерба в указанной сумме.

5. В целом показатели годовой бюджетной отчетности взаимосвязаны. Признаков неполноты и недостоверности бюджетной отчетности Комитета по транспорту за 2021 год не установлено.

53. Комитет по труду и занятости населения Санкт-Петербурга

1. Оценка исполнения бюджетных назначений и иных показателей, установленных Законом о бюджете

Основные данные об исполнении утвержденных и исполненных бюджетных назначений представлены в таблице:

(тыс. рублей)

Наименование показателя	Утверждено		Исполнено		
	бюджет	бюджетные назначения	сумма	в % от	
				бюджета	бюджетных назначений
Доходы, всего	-	2 008 509,7	1 959 306,4	-	97,6
Расходы, всего	3 244 970,8	3 244 970,8	3 242 627,0	99,9	99,9
Результат исполнения бюджета (профицит (+)/, дефицит (-))	-	-	- 1 283 320,6	-	-

Выверка исполненных значений показателей проведена на основании данных форм 0503127, 0503110, 0503123. Так, по данным раздела 1 «Доходы бюджета» Отчета об исполнении бюджета ф. 0503127 на 01.01.2022 доходы составили 1 959 306,4 тыс. рублей, что подтверждается показателями Справки по заключению счетов бюджетного учета отчетного финансового года (ф. 0503110), Отчета о состоянии лицевого счета администратора доходов бюджета (ф. 0531787 УФК по г. Санкт-Петербургу). По данным раздела 2 «Расходы бюджета» Отчета об исполнении бюджета ф. 0503127 на 01.01.2022 расходы Комитета по труду и занятости населения (далее – Комитет) составили 3 242 627 тыс. рублей, что подтверждается показателями Отчета о движении денежных средств (ф. 0503123).

В 2021 году Комитетом бюджет исполнен с дефицитом в сумме 1 283 320,6 тыс. рублей. На указанную сумму сократились остатки по расчетам с органом, организующим исполнение бюджета.

1.1. Исполнение бюджета Санкт-Петербурга по доходам

Доходная часть исполнена в сумме 1 959 306,4 тыс. рублей или на 97,6 % и в разрезе доходных источников приведена в таблице:

(тыс. рублей)

Наименование доходного источника	Бюджетные назначения на 2021 год	Исполнено за 2021 год	
		сумма	в %
ДОХОДЫ, всего, в том числе:	2 008 509,7	1 959 306,4	97,6
НАЛОГОВЫЕ И НЕНАЛОГОВЫЕ ДОХОДЫ, в том числе:	60 090,6	64 624,4	107,5
ДОХОДЫ ОТ ОКАЗАНИЯ ПЛАТНЫХ УСЛУГ И КОМПЕНСАЦИИ ЗАТРАТ ГОСУДАРСТВА	59 852,5	65 066,6	108,7
ШТРАФЫ, САНКЦИИ, ВОЗМЕЩЕНИЕ УЩЕРБА	176,8	204,8	115,8
БЕЗВОЗМЕЗДНЫЕ ПОСТУПЛЕНИЯ, из них:	1 948 419,2	1 894 682,0	97,2
Субвенции бюджетам субъектов Российской Федерации на реализацию полномочий Российской Федерации по осуществлению социальных выплат безработным гражданам	1 779 348,3	1 778 675,3	99,9

Превышение плановых показателей по группе «Налоговые и неналоговые доходы» достигнуто, в том числе за счет возврата в бюджет Санкт-Петербурга бюджетными (автономными) учреждениями, прочими получателями остатков межбюджетных трансфертов прошлых лет, источником финансового обеспечения

которых являются средства федерального бюджета и государственных внебюджетных фондов.

Доходы поступили по 18 из 31 КБК, закрепленных в приложении 5 «Перечень главных администраторов доходов бюджета Санкт-Петербурга, которые являются органами государственной власти Санкт-Петербурга, и закрепляемые за ними виды (подвиды) доходов бюджета Санкт-Петербурга» к **Закону Санкт-Петербурга от 26.11.2020 № 549-114 (ред. от 15.11.2021) «О бюджете Санкт-Петербурга на 2021 год и на плановый период 2022 и 2023 годов» за Комитетом подвидов доходов бюджета Санкт-Петербурга, или по 58 % КБК.** При этом, в представленном к проекту бюджета на 2021 год Реестре источников доходов бюджета Санкт-Петербурга на 2021 год и на плановый период 2022 и 2023 годов показатели **прогноза** доходов бюджета по ГАДБ 864 «Комитет по труду и занятости населения Санкт-Петербурга» предусматривались **по 14 КБК** доходов.

1.2. Исполнение бюджета Санкт-Петербурга по расходам

Согласно данным ф. 0503127 «Отчета об исполнении бюджета» расходы за 2021 год исполнены в сумме 3 242 627 тыс. рублей или 99,9 % от утвержденных бюджетных назначений.

1.2.1. Исполнение в разрезе государственных программ Санкт-Петербурга и непрограммных направлений деятельности

В соответствии с Ведомственной структурой расходов бюджета Санкт-Петербурга на 2021 год Комитету на финансовое обеспечение реализации 3 государственных программ были утверждены бюджетные ассигнования в объеме 3 048 141,5 тыс. рублей, которые освоены в сумме 3 045 584,3 тыс. рублей или на 99,9 % от бюджета и от сводной бюджетной росписи, данные представлены в таблице:

(тыс. рублей)

Наименование госпрограммы	Бюджет	Роспись	Исполнено за 2021 год		
			сумма	в % от	
				бюджета	росписи
Всего:	3 048 141,5	3 047 327,6	3 045 584,3	99,9	99,9
Обеспечение законности, правопорядка и безопасности в Санкт-Петербурге	856,8	856,8	840,0	98,0	98,0
Содействие занятости населения в Санкт-Петербурге*	3 044 003,5	3 043 189,6	3 041 464,2	99,9	99,9
Повышение эффективности государственного управления в Санкт-Петербурге	3 281,2	3 281,2	3 280,1	99,9	99,9

*ответственный исполнитель госпрограммы

Комитетом по труду и занятости населения Санкт-Петербурга, как ответственным исполнителем приведены в соответствие с Законом о бюджете на 2021 год объемы финансового обеспечения государственной программы Санкт-Петербурга.

Наибольший объем бюджетных обязательств Санкт-Петербурга по программным направлениям исполнен Комитетом по 3 целевым статьям в общей сумме 2 781 920 тыс. рублей. Данные представлены в таблице:

(тыс. рублей)

Код и наименование целевой статьи	Бюджет	Роспись	Исполнено за 2021 год		
			сумма	в % от	
				бюджета	росписи
Всего:	2 783 985,9	2 783 172,0	2 781 920,0	99,9	99,9
1310052900 «Расходы на социальные выплаты безработным гражданам за счет средств федерального бюджета»	1 768 382,2	1 767 568,3	1 767 000,5	99,9	99,9
1310048010 «Субсидии Санкт-Петербургскому государственному	841 625,9	841 625,9	840 941,7	99,9	99,9

Код и наименование целевой статьи	Бюджет	Роспись	Исполнено за 2021 год		
			сумма	в % от	
				бюджета	росписи
автономному учреждению "Центр занятости населения Санкт-Петербурга" на финансовое обеспечение выполнения государственного задания»					
131L252960 «Субсидии на достижение результатов национального проекта «Производительность труда и поддержка занятости»	173 977,8	173 977,8	173 977,8	100,0	100,0

В рамках цс 1310048010 «Субсидии Санкт-Петербургскому государственному автономному учреждению «Центр занятости населения Санкт-Петербурга» на финансовое обеспечение выполнения государственного задания» были следующие мероприятия:

- регистрация безработных граждан – 67 728 человек;
- содействие гражданам в поиске подходящей работы – 152 939 человек;
- содействие работодателям в подборе необходимых работников – 5 500 человек;
- организация профессиональной ориентации граждан в целях выбора сферы деятельности (профессии), трудоустройства, прохождения профессионального обучения и получения дополнительного профессионального образования – 72 654 человека;
- социальная адаптация безработных граждан на рынке труда – 3 106 человек;
- организация и проведение специальных мероприятий по профилированию (распределению безработных граждан на группы в зависимости от профиля их предыдущей профессиональной деятельности, уровня образования, пола, возраста и других социально-демографических характеристик в целях оказания им наиболее эффективной помощи при содействии в трудоустройстве с учетом складывающейся ситуации на рынке труда) безработных граждан – 72 450 человек;
- психологическая поддержка безработных граждан – 3 103 человек;
- организация проведения оплачиваемых общественных работ – 2 025 человек;
- организация временного трудоустройства несовершеннолетних граждан в возрасте от 14 до 18 лет в свободное от учебы время, безработных граждан, испытывающих трудности в поиске работы, и безработных граждан в возрасте от 18 до 20 лет, имеющих среднее профессиональное образование и ищущих работу впервые – 11 374 человека;
- содействие самозанятости безработных граждан, включая оказание гражданам, признанным в установленном порядке безработными и гражданам, признанным в установленном порядке безработными, прошедшим профессиональное обучение или получившим дополнительное профессиональное образование по направлению органов службы занятости, единовременной финансовой помощи при их государственной регистрации в качестве юридического лица, индивидуального предпринимателя либо крестьянского (фермерского) хозяйства, а также единовременной финансовой помощи на подготовку документов для соответствующей государственной регистрации – 1 310 человек;
- организация ярмарок вакансий и учебных рабочих мест – 86 единиц;
- предоставление государственных услуг по профессиональному обучению и дополнительному профессиональному образованию безработным гражданам – 4 075 человек;

– организация профессионального обучения и дополнительного профессионального образования женщин, находящихся в отпуске по уходу за ребенком в возрасте до трех лет – 341 человек

– организация сопровождения при содействии занятости инвалидов – 53 человека.

В рамках цс 1310052900 «Расходы на социальные выплаты безработным гражданам за счет средств федерального бюджета» социальную выплату получили 108 833 безработных гражданина.

В отчетном периоде в ведении Комитета находились 2 государственных автономных учреждения: СПб ГАУ «Центр занятости населения Санкт-Петербурга», СПб ГАУ «Центр трудовых ресурсов».

1.2.2. По непрограммным направлениям деятельности Комитету предусматривались бюджетные ассигнования на общую сумму 196 829,3 тыс. рублей, которые исполнены в сумме 197 042,7 тыс. рублей или на 100,1 % от бюджета и на 99,7 % от росписи. Основной объем непрограммных расходов (94,1 %) был освоен по целевой статье 9910000090 «Содержание исполнительного органа государственной власти Санкт-Петербурга» в сумме 185 368 тыс. рублей или на 99,7 % от бюджета и от росписи. Основные расходы были произведены на оплату труда сотрудников (с начислениями и иными выплатами) и составили 177 107,2 тыс. рублей.

Согласно данным ф. 0503296 «Сведения об исполнении судебных решений по денежным обязательствам», неисполненные обязательства по исполнительным документам на начало 2021 года отсутствуют; в течение года принято денежных обязательств по исполнительным документам на сумму 25 тыс. рублей, которые исполнены в полном объеме.

1.2.3. Оценка финансового обеспечения реализации в Санкт-Петербурге национальных (региональных) проектов

В 2021 году в рамках реализации 2 НП Комитету предусматривались расходы в общей сумме 188 067,8 тыс. рублей, которые освоены в сумме 183 977,3 тыс. рублей или на 97,8 % от бюджета и на 99,9 % от росписи в рамках реализации:

– НП «Производительность труда и поддержка занятости» в части реализации региональных составляющих «Адресная поддержка повышения производительности труда на предприятиях», «Поддержка занятости и повышение эффективности рынка труда для обеспечения роста производительности труда»;

– НП «Демография» в части реализации региональных составляющих: «Содействие занятости женщин - создание условий дошкольного образования для детей в возрасте до трех лет», «Разработка и реализация программы системной поддержки и повышения качества жизни граждан старшего поколения».

Информация о кассовом исполнении расходов на национальные и региональные проекты за счет бюджетных средств представлена в таблице:

(тыс. рублей)

Наименование регионального проекта, код и наименование целевой статьи	Утверждено по бюджету на 2021 год	План с учетом изменений на отчетный период		Исполнено с начала года		% исполнения	
		Всего	в т.ч. за счет ФБ	Всего	ФБ	по бюд- жету	к плану с учетом измене- ний
Всего, в т.ч:	188 067,8	183 977,8	178 877,8	183 977,3	178 877,5	97,8	99,9
Адресная поддержка повышения производительности труда на предприятиях	173 977,8	173 977,8	173 977,8	173 977,8	173 977,8	100,0	100,0

Наименование регионального проекта, код и наименование целевой статьи	Утверждено по бюджету на 2021 год	План с учетом изменений на отчетный период		Исполнено с начала года		% исполнения	
		Всего	в т.ч. за счет ФБ	Всего	ФБ	по бюд- жету	к плану с учетом измене- ний
131L252960 Субсидии на достижение результатов национального проекта «Производительность труда и поддержка занятости»	173 977,8	173 977,8	173 977,8	173 977,8	173 977,8	100,0	100,0
Содействие занятости	4 900,0	10 000,0	4 900,0	9 999,5	4 899,7	204,1	99,9
131P252910 Субсидии на иные цели Санкт-Петербургскому государственному автономному учреждению «Центр занятости населения Санкт-Петербурга» на реализацию мероприятий по повышению эффективности Службы занятости	4 900,0	10 000,0	4 900,0	9 999,5	4 899,7	204,1	99,9

Предусмотренные бюджетом средства по региональным проектам «Поддержка занятости и повышение эффективности рынка труда для обеспечения роста производительности труда» и «Разработка и реализация программы системной поддержки и повышения качества жизни граждан старшего поколения» законом о бюджете было предусмотрено 5 100 тыс. рублей и 4 090 тыс. рублей соответственно, сводной бюджетной росписью были исключены.

В 2021 году в рамках реализации мероприятий регионального проекта «Адресная поддержка повышения производительности труда на предприятиях» привлечено к участию в проекте 108 предприятий. На предприятиях, уже завершивших реализацию пилотных проектов по оптимизации производственных потоков, достигнуты запланированные результаты:

- снижено время протекания процесса в среднем на 40 %;
- увеличена выработка в потоке в среднем на 31 %;
- снижено незавершенное производство в среднем на 36 %.

В рамках регионального проекта «Содействие занятости» национального проекта «Демография» проводились мероприятия по повышению эффективности службы занятости в пилотном Агентстве занятости населения Фрунзенского района Санкт-Петербурга - структурном подразделении СПб ГАУ «Центр занятости населения Санкт-Петербурга».

В качестве основных мероприятий, которые были реализованы в АЗН Фрунзенского района в течение 2021 года можно отметить:

- ремонтные работы в пилотном АЗН и благоустройство прилегающей к пилотному АЗН территории;
- оснащение рабочих мест работников пилотного АЗН, в том числе для обеспечения уровня комфортности;
- внедрение единого фирменного стиля оформления пилотного АЗН.

1.2.4. Исполнение Адресной инвестиционной программы

Расходы на исполнение Адресной инвестиционной программы Комитету в 2021 году не предусматривались.

2. Анализ дебиторской и кредиторской задолженности Комитета по труду и занятости населения Санкт-Петербурга

Согласно данным ф. 0503169 «Сведения по дебиторской и кредиторской задолженности» по состоянию на 01.01.2022 общая сумма дебиторской задолженности составила 3 327 871,1 тыс. рублей (из них долгосрочная задолженность – 2 124 392,8 тыс. рублей, просроченная задолженность – 34 377,1 тыс. рублей), общая сумма кредиторской задолженности составила 27 555,9 тыс. рублей (долгосрочная и просроченная задолженность отсутствует).

Основная сумма дебиторской задолженности сформирована по счету 120500 000 «Расчеты по доходам» – в сумме 3 191 785,4 тыс. рублей.

Дебиторская задолженность, отраженная в бухгалтерском отчете за 2021 год по кодам бюджетной классификации расходов бюджета по состоянию на 01.01.2022 в сумме 64,5 тыс. рублей по оплате коммунальных услуг погашена в январе 2022 года в полном объеме.

Дебиторская задолженность по счетам 120553000 и 120563000 является задолженностью за подведомственными Комитету учреждениями по субсидиям на иные цели за 2021 год. Задолженность погашена в январе 2022 года в полном объеме.

Сумма задолженности по счету 120555000 является задолженностью организаций по предоставленным субсидиям, образовалась в связи выставлением претензий.

Сумма задолженности по счету 120900000 «Расчеты по ущербу и иным доходам» по состоянию на 01.01.2022 – 136 021,3 тыс. рублей образовалась в связи выставлением претензий и удовлетворением судом исковых требований Комитета к организациям - получателям субсидий, нарушившим условия предоставления субсидий, а также дебиторская задолженность прошлых лет, подлежащая возврату в доход бюджета Санкт-Петербурга.

В нарушение абз. 22 п. 167 Инструкции № 191н не подлежащая отражению дебиторская задолженность, сформированная на счете 020900000 «Расчеты по ущербу и иным доходам» в объеме показателей ожидаемых доходов, числящихся на счете 140140000 «Доходы будущих периодов», отражена в графе 11 раздела 1 Сведений (ф. 0503169) в объеме 1 175,9 тыс. рублей, что повлекло искажение итоговых показателей раздела 1 Сведений по дебиторской и кредиторской задолженности (ф. 0503169) по строке «Всего задолженности» в сторону завышения в указанном объеме.

Кредиторская задолженность по кодам бюджетной классификации расходов бюджета по состоянию на 01.01.2022 составляет 27 556 тыс. рублей в том числе:

— по оплате коммунальных услуг – 62,1 тыс. рублей;

— по социальным выплатам безработным гражданам – 23 066,2 тыс. рублей.

3. Анализ реализации предложений Контрольно-счетной палаты об устранении выявленных нарушений, отраженных в показателях бюджетной отчетности

Во исполнение предложений Контрольно-счетной палаты об устранении нарушений бухгалтерского учета, установленных в ходе выборочной проверки Комитета по труду и занятости населения Санкт-Петербурга, нарушение было устранено, планирование и финансирование расходов на подготовку и проведение Международного форума труда осуществляется с применением кода вида расходов 633 «Субсидии (гранты в форме субсидий) на финансовое обеспечение затрат, порядком (правилами) предоставления которых не установлены требования о последующем подтверждении их использования в соответствии с условиями и (или) целями предоставления» в рамках целевой статьи расходов 1310048260 «Субсидия некоммерческой организации на проведение Санкт-Петербургского Международного форума труда».

Выводы:

1. В Контрольно-счетную палату Санкт-Петербурга годовая бюджетная отчетность Комитета по труду и занятости населения Санкт-Петербурга за 2021 год предоставлена Комитетом финансов с соблюдением сроков, установленных ст. 35 Закона

Санкт-Петербурга «О бюджетном процессе в Санкт-Петербурге», и содержит все формы, предусмотренные Инструкцией № 191н.

2. Показатели годового отчета об исполнении бюджета Комитета по состоянию на 01.01.2022 по расходам в сумме - 3 242 627 тыс. рублей соответствуют показателям исполнения бюджета Санкт-Петербурга по ведомственной классификации расходов за 2021 год.

3. Внешней проверкой годовой бюджетной отчетности Комитета установлено нарушение абз. 22 п. 167 Инструкции № 191н – не подлежащая отражению дебиторская задолженность, сформированная на счете 020900000 «Расчеты по ущербу и иным доходам» в объеме показателей ожидаемых доходов, числящихся на счете 140140000 «Доходы будущих периодов», отражена в графе 11 раздела 1 Сведений (ф. 0503169) в объеме 1 175,9 тыс. рублей, что повлекло искажение итоговых показателей раздела 1 Сведений (ф. 0503169) по строке «Всего задолженности» в сторону завышения в указанном объеме.

4. В целом показатели годовой бюджетной отчетности взаимосвязаны. Признаков неполноты и недостоверности бюджетной отчетности Комитета по труду и занятости населения Санкт-Петербурга за 2021 год не установлено.

54. Комитет по физической культуре и спорту

1. Оценка исполнения бюджетных назначений и иных показателей, установленных Законом о бюджете

Основные данные об исполнении утвержденных и исполненных бюджетных назначений представлены в таблице:

(тыс. рублей)

Наименование показателя	Утверждено		Исполнено		
	бюджет	бюджетные назначения	сумма	в % от	
				бюджета	бюджетных назначений
Доходы, всего	-	132 068,1	324 649,3	-	245,8
Расходы, всего	9 868 388,2	10 175 950,3	9 959 638,9	100,9	97,9
Результат исполнения бюджета (профицит (+)/, дефицит (-))	-	-	-9 634 989,6	-	-

Выверка исполненных значений показателей проведена на основании данных форм 0503127, 0503110, 0503123. Так, по данным раздела 1 «Доходы бюджета» Отчета об исполнении бюджета ф. 0503127 на 01.01.2022 доходы составили 324 649,3 тыс. рублей, что подтверждается показателями Справки по заключению счетов бюджетного учета отчетного финансового года (ф. 0503110), Отчета о состоянии лицевого счета администратора доходов бюджета (ф. 0531787 УФК по г. Санкт-Петербургу). По данным раздела 2 «Расходы бюджета» Отчета об исполнении бюджета ф. 0503127 на 01.01.2022 расходы Комитета по физической культуре и спорту (далее – Комитет) составили 9 959 638,9 тыс. рублей, что подтверждается показателями Отчета о движении денежных средств (ф. 0503123).

Бюджет за 2021 год исполнен Комитетом с дефицитом в сумме 9 634 989,6 тыс. рублей. На указанную сумму сократились остатки по расчетам с органом, организующим исполнение бюджета.

1.1. Исполнение бюджета Санкт-Петербурга по доходам

Кассовое исполнение по доходам составило 324 649,3 тыс. рублей или на 245,8 %, в разрезе доходных источников приведена в таблице:

(тыс. рублей)

Наименование доходного источника	Бюджетные назначения на 2021 год	Исполнено за 2021 год	
		сумма	в %
ДОХОДЫ, всего:	132 068,1	324 649,3	245,8
НАЛОГОВЫЕ И НЕНАЛОГОВЫЕ ДОХОДЫ, в том числе:	8 135,6	7 371,3	90,6
Государственная пошлина	250,0	230,0	92,0
Доходы от оказания платных услуг и компенсации затрат государства	6 810,6	6 821,6	100,2
Доходы от продажи материальных и нематериальных активов	35,0	32,4	92,5
Штрафы, санкции, возмещение ущерба	840,0	62,2	7,4
Прочие неналоговые доходы	200,0	225,1	112,6
БЕЗВОЗМЕЗДНЫЕ ПОСТУПЛЕНИЯ, из них:	123 932,5	317 278,0	256,0
Безвозмездные поступления от нерезидентов	8 200,0	8 198,0	99,9
Безвозмездные поступления от других бюджетов бюджетной системы РФ	109 822,0	303 171,9	276,1
Доходы бюджетов бюджетной системы РФ от возврата бюджетами бюджетной системы РФ и организациями остатков субсидий, субвенций и иных межбюджетных трансфертов, имеющих целевое назначение, прошлых лет	5 996,4	5 993,1	99,9
Возврат остатков субсидий, субвенций и иных межбюджетных трансфертов, имеющих целевое назначение, прошлых лет	-85,9	-85,9	100,0

Перевыполнение плановых показателей по доходам обусловлено, в основном безвозмездными поступлениями от других бюджетов бюджетной системы РФ, в частности для возмещения расходов бюджета города Санкт-Петербурга на финансовое обеспечение реализации мероприятий по созданию зоны болельщиков для просмотра футбольных матчей чемпионата Европы по футболу ЕВРО 2020 на Дворцовой площади в городе Санкт-Петербурге и футбольной деревни на Конюшенной площади в сумме 199 980,5 тыс. рублей.

Доходы поступили по 16 из 38 КБК, закрепленных в приложении 5 «Перечень главных администраторов доходов бюджета Санкт-Петербурга, которые являются органами государственной власти Санкт-Петербурга, и закрепляемые за ними виды (подвиды) доходов бюджета Санкт-Петербурга» к Закону Санкт-Петербурга от 26.11.2020 № 549-114 (ред. от 15.11.2021) «О бюджете Санкт-Петербурга на 2021 год и на плановый период 2022 и 2023 годов» за Комитетом подвидов доходов бюджета Санкт-Петербурга, или по 42 % КБК. При этом, в представленном к проекту бюджета на 2021 год Реестре источников доходов бюджета Санкт-Петербурга на 2021 год и на плановый период 2022 и 2023 годов показатели прогноза доходов бюджета по ГАДБ 831 «Комитет по физической культуре и спорту» предусматривались по 8 КБК доходов.

1.2. Исполнение бюджета Санкт-Петербурга по расходам

Согласно данным сводного Отчета об исполнении бюджета (ф. 0503127) расходы за 2021 год исполнены в сумме 9 959 638,9 тыс. рублей или на 97,9 % от утвержденных бюджетных назначений.

1.2.1. Исполнение в разрезе государственных программ Санкт-Петербурга

В соответствии с Ведомственной структурой расходов бюджета Санкт-Петербурга на 2021 год Комитету на финансовое обеспечение реализации 5 госпрограмм были утверждены бюджетные ассигнования в объеме 9 731 054,7 тыс. рублей, сводной бюджетной росписью добавлены ассигнования по госпрограмме «Обеспечение законности, правопорядка и безопасности в Санкт-Петербурге». Программные расходы исполнены в сумме 9 823 560,3 тыс. рублей или 101,0 % от бюджета на 97,9 % и росписи, данные представлены в таблице:

(тыс. рублей)

Наименование госпрограммы	Бюджет	Роспись	Исполнено за 2021 год		
			сумма	в % от	
				бюджета	росписи
Всего:	9 731 054,7	10 038 616,8	9 823 560,3	101,0	97,9
Развитие образования в Санкт-Петербурге	1 410 125,4	1 581 844,1	1 577 828,4	111,9	99,7
Социальная поддержка граждан в Санкт-Петербурге	16 130,9	10 569,8	10 036,6	62,2	95,0
Развитие физической культуры и спорта в Санкт-Петербурге*	8 302 818,1	8 440 272,0	8 229 779,5	99,1	97,5
Обеспечение законности, правопорядка и безопасности в Санкт-Петербурге	0,0	3 950,6	3 950,6	x	100,0
Повышение эффективности государственного управления в Санкт-Петербурге	1 873,8	1 873,8	1 868,7	99,7	99,7
Экономическое и социальное развитие территорий Санкт-Петербурга	106,5	106,5	96,5	90,6	90,6

* Приложением 2 к постановлению Правительства Санкт-Петербурга от 25.12.2013 № 1039 «О порядке принятия решений о разработке государственных программ Санкт-Петербурга, формирования, реализации и проведения оценки эффективности их реализации» Комитет определен ответственным исполнителем госпрограммы «Развитие физической культуры и спорта в Санкт-Петербурге».

Наибольший объем бюджетных обязательств Санкт-Петербурга по программным направлениям исполнен Комитетом по 3 целевым статьям в общей сумме 7 077 714,1 тыс. рублей. Данные представлены в таблице:

(тыс. рублей)

Наименование целевой статьи	Бюджет	Роспись	Исполнено за 2021 год		
			сумма	в % от	
				бюджета	росписи
Всего:	6 992 002,5	7 081 714,2	7 077 714,1	101,2	99,9
Субсидии бюджетным учреждениям – спортивным школам на выполнение государственного задания	3 552 151,1	3 465 147,0	3 465 146,9	97,6	99,9
Субсидия автономному учреждению «Дирекция по управлению спортивными сооружениями» на финансовое обеспечение выполнения государственного задания	2 030 272,9	2 042 945,7	2 042 945,7	100,6	100,0
Субсидии государственным профессиональным образовательным организациям на финансовое обеспечение выполнения государственного задания	1 409 578,5	1 573 621,5	1 569 621,5	111,4	99,8

Следует отметить, что объем неосвоенных подведомственными бюджетными учреждениями средств субсидий на финансовое обеспечение выполнения государственного задания по состоянию на 01.01.2022 составил 489 964,7 тыс. рублей.

1.2.2. По непрограммным направлениям деятельности Комитету предусматривались бюджетные ассигнования на общую сумму 137 333,5 тыс. рублей, исполнены в сумме 136 078,7 тыс. рублей или на 99,1 % от бюджета и росписи по целевой статье 9910000090 «Содержание исполнительного органа государственной власти Санкт-Петербурга». На выплату заработной платы, начисления на нее и иные

выплаты сотрудникам Комитета направлено 122 219,5 тыс. рублей, что составляет 89,8 % всех расходов по целевой статье.

1.2.3. Оценка финансового обеспечения реализации в Санкт-Петербурге национальных (региональных) проектов

В 2021 году Комитет являлся исполнителем 2 национальных проектов:

«Демография» в части реализации региональной составляющей «Спорт – норма жизни» и «Образование» в части реализации региональной составляющей «Цифровая образовательная среда».

Информация о кассовом исполнении региональных проектов за счет бюджетных средств представлена в таблице:

(тыс. рублей)

Наименование регионального проекта, целевой статьи	Утверждено по бюджету на 2021 год		План с учетом изменений на отчетный период		Исполнено с начала года		% исполнения	
	Всего	в т.ч. за счет ФБ	Всего	в т.ч. за счет ФБ	Всего	Исполни- ние ФБ	по бюд- жету	к плану с учето м изме- нени й
Региональный проект - Создание для всех категорий и групп населения условий для занятий физической культурой и спортом, массовым спортом, в том числе повышение уровня обеспеченности населения объектами спорта, а также подготовка спортивного резерва «Спорт – норма жизни»								
Расходы на проведение мероприятий по внедрению Всероссийского физкультурно-спортивного комплекса «Готов к труду и обороне»	550,0	x	5 775,6	x	5 774,7	x	в 10,5 раз	99,9
Расходы на повышение квалификации и профессиональную переподготовку	5 665,0	x	439,4	x	393,3	x	7,0	90,0
Субсидия на оказание государственной поддержки спортивным организациям, осуществляющим подготовку спортивного резерва для спортивных сборных команд, в том числе для спортивных сборных команд РФ	13 244,1	4 900,3	13 244,1	4 900,3	13 243,6	4 900,1	99,9	99,9
Субсидия на оснащение объектов спортивной инфраструктуры спортивно-технологическим оборудованием	22 898,6	16 268,3	37 736,7	16 268,3	37 736,7	16 268,3	165	100,0
Субсидия на приобретение спортивного оборудования и инвентаря для приведения организаций спортивной подготовки в нормативное состояние	8 573,5	4 484,9	9 152,9	4 484,9	9 152,9	4 484,9	107	100,0
Региональный проект - Цифровая образовательная среда								

Наименование регионального проекта, целевой статьи	Утверждено по бюджету на 2021 год		План с учетом изменений на отчетный период		Исполнено с начала года		% исполнения	
	Всего	в т.ч. за счет ФБ	Всего	в т.ч. за счет ФБ	Всего	Исполне- ние ФБ	по бюд- жету	к плану с учето м изме- нени й
Расходы на внедрение целевой модели цифровой образовательной среды в общеобразовательных организациях и профессиональных образовательных организациях	х	х	7 597,6	х	7 597,6	х	х	100

2. Анализ дебиторской и кредиторской задолженности, а также сведений о принятых и неисполненных обязательствах Комитета

Согласно ф. 0503169 «Сведения по дебиторской и кредиторской задолженности» по состоянию на 01.01.2022 общая сумма дебиторской задолженности составила 365 813,1 тыс. рублей (из них долгосрочная задолженность – 135 350,8 тыс. рублей), кредиторской задолженности – 6 923 тыс. рублей (долгосрочная и просроченная задолженность отсутствует).

Основная сумма дебиторской задолженности сложилась, по коду счета 1 205 00 «Расчеты по доходам» – в сумме 263 161,4 тыс. рублей; кредиторской задолженности по кодам счета 1 302 00 «Расчеты по принятым обязательствам» – в сумме 2 923,6 тыс. рублей и 1 303 00 «Расчеты по платежам в бюджеты» – в сумме 3 801,1 тыс. рублей.

Выводы:

1. В Контрольно-счетную палату Санкт-Петербурга годовая бюджетная отчетность Комитета по физической культуре и спорту за 2021 год предоставлена Комитетом финансов Санкт-Петербурга с соблюдением сроков, установленных ст. 35 Закона Санкт-Петербурга «О бюджетном процессе в Санкт-Петербурге», и содержит все формы, предусмотренные Инструкцией № 191н.

2. Показатели годового отчета об исполнении бюджета Комитета по физической культуре и спорту по состоянию на 01.01.2022 соответствуют показателям исполнения бюджета Санкт-Петербурга по ведомственной классификации расходов за 2021 год.

3. В целом показатели годовой бюджетной отчетности взаимосвязаны. Признаков неполноты и недостоверности бюджетной отчетности Комитета по физической культуре и спорту за 2021 год не установлено.

55. Комитет по экономической политике и стратегическому планированию Санкт-Петербурга

Согласно данным формы 0503127 «Отчет об исполнении бюджета» за 2021 год:

1. *Доходная часть* исполнена Комитетом по экономической политике и стратегическому планированию Санкт-Петербурга (далее – КЭПиСП) в сумме 1 877,4 тыс. рублей или на 99,1 % от утвержденных бюджетных назначений, что подтверждается показателями Справки по заключению счетов бюджетного учета отчетного финансового года (ф. 0503110), Отчета о состоянии лицевого счета администратора доходов бюджета (ф. 0531787 УФК по г. Санкт-Петербургу). Основные поступления были связаны с возвратом средств, полученных и не использованных

учреждениями и организациями в прошлые годы, в том числе дебиторской задолженности прошлых лет (1 805,7 тыс. рублей).

Доходы поступили по 3 из 8 КБК, закрепленных в приложении 5 «Перечень главных администраторов доходов бюджета Санкт-Петербурга, которые являются органами государственной власти Санкт-Петербурга, и закрепляемые за ними виды (подвиды) доходов бюджета Санкт-Петербурга» к Закону Санкт-Петербурга от 26.11.2020 № 549-114 (ред. от 15.11.2021) «О бюджете Санкт-Петербурга на 2021 год и на плановый период 2022 и 2023 годов» (далее – бюджет Санкт-Петербурга) за КЭПиСП подвидов доходов бюджета Санкт-Петербурга, или 37,5% по КБК. При этом, в представленном к проекту бюджета на 2021 год Реестре источников доходов бюджета Санкт-Петербурга на 2021 год и на плановый период 2022 и 2023 годов показатели прогноза доходов бюджета по ГАДБ 835 «Комитет по экономической политике и стратегическому планированию Санкт-Петербурга» предусматривались по 2 КБК доходов.

2. *Расходная часть* исполнена в сумме 362 237,9 тыс. рублей или на 98,2 % от утвержденных бюджетных назначений, что подтверждается показателями Отчета о движении денежных средств (ф. 0503123).

3. *Бюджет исполнен с дефицитом* в сумме 360 360,5 тыс. рублей. На указанную сумму сократились остатки по расчетам с органом, организующим исполнение бюджета.

Основные расходы (97,7 %) осуществлялись по следующим целевым статьям:

9910000090 «Содержание исполнительного органа государственной власти Санкт-Петербурга». Исполнение составило 171 321,7 тыс. рублей или 100,8 % от назначений, утвержденных Законом о бюджете и 99,2% от установленных росписью. На выплату заработной платы, начисления на нее и иные выплаты сотрудникам направлено 166 111 тыс. рублей, что составляет 97,0 % от всех расходов по целевой статье;

1510096820 «Расходы на развитие и сопровождение государственной информационной системы Санкт-Петербурга «Единая карта петербуржца». Исполнение составило 94 200 тыс. рублей или 98,3 % от назначений, утвержденных Законом о бюджете и 100% от установленных росписью;

1640098950 «Расходы на содержание СПб ГКУ «Центр информационного сопровождения». Исполнение составило 88 430,9 тыс. рублей или 94,6 % от бюджета и росписи. Расходы на выплаты персоналу в целях обеспечения выполнения функций государственными (муниципальными) органами, казенными учреждениями, органами управления государственными внебюджетными фондами составили 79 609,3 тыс. рублей.

КЭПиСП осуществлял исполнение расходов бюджета Санкт-Петербурга в рамках 2 государственных программ Санкт-Петербурге на общую сумму 190 916,2 тыс. рублей (95,9 % от утвержденного бюджета и 97,2 % от росписи):

– «Повышение эффективности государственного управления в Санкт-Петербурге» на сумму 97 495,7 тыс. рублей (98,5% от бюджета и 99,9% от росписи). В рамках данной госпрограммы КЭПиСП произведены расходы, в том числе на сопровождение ГИС «Единая карта петербуржца», на обеспечение эксплуатации и закупку средств автоматизации, запасных частей, расходных материалов и комплектующих к ним;

– «Экономическое и социальное развитие территорий Санкт-Петербурга» на сумму 93 420,5 тыс. рублей (93,3 % от бюджета и 94,6 % от росписи). Расходы были направлены, в том числе на обеспечение деятельности ГКУ «Центр информационного сопровождения» (88 430,9 тыс. рублей).

Непрограммные расходы составили 171 321,7 тыс. рублей (100,8 % от бюджета и 99,2% от росписи), которые были направлены на содержание КЭПиСП.

Согласно данным ф. 0503169 «Сведения по дебиторской и кредиторской задолженности» по состоянию на 01.01.2022 кредиторская задолженность составила 14,1 тыс. рублей, дебиторская задолженность – 49,9 тыс. рублей.

Расходы на реализацию национальных (региональных) проектов КЭПиСП в 2021 году не предусматривались.

Выводы:

1. В Контрольно-счетную палату Санкт-Петербурга годовая бюджетная отчетность Комитета по экономической политике и стратегическому планированию Санкт-Петербурга за 2021 год предоставлена Комитетом финансов с соблюдением сроков, установленных ст. 35 Закона Санкт-Петербурга «О бюджетном процессе в Санкт-Петербурге», и содержит все формы, предусмотренные Инструкцией № 191н.

2. В целом показатели годовой бюджетной отчетности взаимосвязаны. Признаков неполноты и недостоверности бюджетной отчетности Комитета по экономической политике и стратегическому планированию Санкт-Петербурга за 2021 год не установлено.

56. Комитет по энергетике и инженерному обеспечению

1. Оценка исполнения бюджетных назначений и иных показателей, установленных Законом о бюджете

Основные данные об исполнении утвержденных и исполненных бюджетных назначений представлены в таблице:

(тыс. рублей)

Наименование показателя	Утверждено		Исполнено		
	Законом о бюджете	СВОДНОЙ бюджетной росписью	сумма	в % от	
				бюджета	бюджетных назначений
Доходы, всего	-	155 123,6	196 006,9	-	126,4
Расходы, всего	15 393 636,8	15 393 582,6	15 007 150,7	97,5	97,5
Результат исполнения бюджета ¹	-	-	-14 811 143,8	-	-

¹ профицит (+), дефицит (-)

Выверка исполненных значений показателей проведена на основании данных форм 0503127, 0503110, 0503123. Так, по данным раздела 1 «Доходы бюджета» Отчета об исполнении бюджета ф. 0503127 на 01.01.2022 доходы составили 196 006,9 тыс. рублей, что подтверждается показателями Справки по заключению счетов бюджетного учета отчетного финансового года (ф. 0503110), Отчета о состоянии лицевого счета администратора доходов бюджета (ф. 0531787 УФК по г. Санкт-Петербургу). По данным раздела 2 «Расходы бюджета» Отчета об исполнении бюджета ф. 0503127 на 01.01.2022 расходы Комитета составили 15 007 150,7 тыс. рублей, что подтверждается показателями Отчета о движении денежных средств (ф. 0503123).

Бюджет за 2021 год исполнен Комитетом с дефицитом в сумме 14 811 143,8 тыс. рублей. На указанную сумму сократились остатки по расчетам с органом, организующим исполнение бюджета.

2. Исполнение бюджета Санкт-Петербурга по доходам

Кассовое исполнение по доходам составило 196 006,9 тыс. рублей или на 126,4 %. Данные в разрезе доходных источников приведены в таблице:

(тыс. рублей)

Наименование доходного источника	Утвержденные бюджетные назначения	Исполнено за 2021 год	
		сумма	в %
ДОХОДЫ, всего, в том числе:	155 123,6	196 006,9	126,4
НАЛОГОВЫЕ И НЕНАЛОГОВЫЕ ДОХОДЫ	45 336,7	84 142,5	185,6

Наименование доходного источника	Утвержденные бюджетные назначения	Исполнено за 2021 год	
		сумма	в %
ДОХОДЫ ОТ ОКАЗАНИЯ ПЛАТНЫХ УСЛУГ И КОМПЕНСАЦИИ ЗАТРАТ ГОСУДАРСТВА	8 600,1	7 864,9	91,5
Возврат средств, полученных и не использованных учреждениями и организациями в прошлые годы, в том числе дебиторской задолженности прошлых лет	5 933,6	5 933,6	100,0
ШТРАФЫ, САНКЦИИ, ВОЗМЕЩЕНИЕ УЩЕРБА	36 729,5	75 468,9	205,5
Штрафы, неустойки, пени, уплаченные в случае просрочки исполнения поставщиком (подрядчиком, исполнителем) обязательств, предусмотренных государственным контрактом, заключенным государственным органом субъекта РФ	21 981,2	45 086,3	205,1
Доходы от денежных взысканий (штрафов), поступающие в счет погашения задолженности, образовавшейся до 1 января 2020 года, подлежащие зачислению в бюджет субъекта РФ по нормативам, действовавшим в 2019 году (за исключением доходов, направляемых на формирование дорожного фонда субъекта РФ)	12 446,2	22 357,8	179,6
БЕЗВОЗМЕЗДНЫЕ ПОСТУПЛЕНИЯ	109 786,9	111 864,4	101,9
Субсидии бюджетам субъектов РФ на мероприятия по развитию рынка газомоторного топлива	53 280,0	53 280,0	100,0
Доходы бюджетов субъектов РФ от возврата бюджетными учреждениями остатков субсидий прошлых лет	56 506,9	58 584,4	103,7

Доходы поступили по 10 из 17 КБК, закрепленных в приложении 5 «Перечень главных администраторов доходов бюджета Санкт-Петербурга, которые являются органами государственной власти Санкт-Петербурга, и закрепляемые за ними виды (подвиды) доходов бюджета Санкт-Петербурга» к Закону Санкт-Петербурга от 26.11.2020 № 549-114 (ред. от 15.11.2021) «О бюджете Санкт-Петербурга на 2021 год и на плановый период 2022 и 2023 годов» за Комитетом подвидов доходов бюджета Санкт-Петербурга, или по 59 % КБК (за 2020 год – по 7 из 16 КБК (44 %)). При этом, в представленном к проекту бюджета на 2021 год Реестре источников доходов бюджета Санкт-Петербурга на 2021 год и на плановый период 2022 и 2023 годов показатели прогноза доходов бюджета по ГАДБ 832 «Комитет по энергетике и инженерному обеспечению» предусматривались по 5 КБК доходов (на 2020 год – по 5 КБК).

В структуре доходов наибольший удельный вес составили безвозмездные поступления – 111 864,4 тыс. рублей, или 57,1 % от общей суммы поступивших доходов за 2021 год, из которых 58 584,4 тыс. рублей – возврат бюджетными учреждениями остатков субсидий на иные цели прошлых лет.

Перевыполнение плановых значений по доходам сложилось, в основном, за счет поступлений от уплаты штрафных санкций с превышением прогнозных объемов в два раза.

3. Исполнение бюджета Санкт-Петербурга по расходам

Согласно данным ф. 0503127 «Отчета об исполнении бюджета» расходы за 2021 год исполнены в сумме 15 007 150,7 тыс. рублей или 97,5 % от утвержденных бюджетных назначений.

В структуре произведенного финансирования основной объем ассигнований (90,4 %) направлен Комитетом на мероприятия по развитию систем уличного освещения, систем тепло- и водоснабжения, водоотведения и очистки сточных вод Санкт-Петербурга.

4.1. Исполнение в разрезе государственных программ Санкт-Петербурга

В соответствии с Ведомственной структурой расходов бюджета Санкт-Петербурга на 2021 год Комитету на финансовое обеспечение реализации 4 госпрограмм предусматривались бюджетные ассигнования в объеме 15 228 625,2 тыс. рублей,

которые освоены в сумме 14 842 142,1 тыс. рублей или на 97,5 % от бюджета и сводной бюджетной росписи, данные представлены в таблице:

(тыс. рублей)

Наименование госпрограммы	Закон о бюджете	Сводная бюджетная роспись	Исполнено за 2021 год		
			сумма	в % от	
				бюджета	росписи
Всего:	15 228 625,2	15 227 296,4	14 842 142,1	97,5	97,5
Комплексное развитие систем коммунальной инфраструктуры, энергетики и энергосбережения в Санкт-Петербурге	14 458 108,8	14 444 569,6	14 121 642,7	97,7	97,8
Благоустройство и охрана окружающей среды в Санкт-Петербурге	761 362,2	773 548,6	711 991,2	93,5	92,0
Повышение эффективности государственного управления в Санкт-Петербурге	9 004,2	9 028,2	8 508,3	94,5	94,2
Экономическое и социальное развитие территорий Санкт-Петербурга	150,0	150,0	0,0	0,0	0,0

Наибольший объем программных расходов исполнен Комитетом на:

– мероприятия по реализации АИП по объектам коммунальной инфраструктуры в сумме 8 840 082,9 тыс. рублей;

– обеспечение деятельности подведомственных учреждений – 4 604 071,9 тыс. рублей (из них: СПб ГБУ «Ленсвет» - 4 304 837,7 тыс. рублей; СПб ГКУ «Управление заказчика по строительству и капитальному ремонту объектов инженерно-энергетического комплекса» - 234 314,2 тыс. рублей, СПб ГБУ «Центр энергосбережения» - 64 920 тыс. рублей).

Следует отметить, что объем неосвоенных подведомственными бюджетными учреждениями средств субсидий на финансовое обеспечение выполнения государственного задания увеличился с начала года в три раза и на 01.01.2022 составил 515,1 млн. рублей (на 01.01.2021 – 169,6 млн. рублей), которые по решению Комитета не подлежали возврату в бюджет.

Также на счетах учреждений числятся значительные объемы остатков средств от приносящей доход деятельности: на 01.01.2022 в сумме 237 млн. рублей, на 01.01.2021 – 170,2 млн. рублей, которые «заработаны» учреждениями с использованием государственного имущества и которые, как правило, не используются ими на развитие своей материально-технической базы.

4.1.1. По непрограммным расходам Комитету предусматривались бюджетные ассигнования на общую сумму 165 011,6 тыс. рублей, исполнены в сумме 165 008,6 тыс. рублей или на 99,9 % от бюджета и 99,2 % от росписи. Основной объем непрограммных расходов был освоен по целевой статье 9910000090 «Содержание исполнительного органа государственной власти Санкт-Петербурга» в сумме 162 794,4 тыс. рублей или на 99,8 % от бюджета и на 99,5 % от росписи.

Согласно данным ф. 0503296 «Сведения об исполнении судебных решений по денежным обязательствам» с начала 2021 года по исполнительным документам Комитетом принято и исполнено денежных обязательств на 15 175,2 тыс. рублей. Основная доля расходов произведена СПб ГКУ «Управление заказчика по строительству и капитальному ремонту объектов инженерно-энергетического комплекса» по определению Арбитражного суда Северо-Западного округа о взыскании в пользу взыскателя ООО «Научно-исследовательский и проектно-изыскательский институт «Севзапинжтехнология» суммы основного долга по контракту от 27.06.2016 № 2/146-16 на выполнение инженерных изысканий и разработку проектной документации по объекту: «Проектирование реконструкции трубопроводов отопления и ГВС в квартале 31А Озеро Долгое» в размере 9 507 тыс. рублей.

Расходы Комитета по уплате экономических санкций (проценты за пользование чужими денежными средствами) в отношении СПб ГКУ «Управление заказчика по строительству и капитальному ремонту объектов инженерно-энергетического комплекса» в пользу взыскателя ООО «Научно-исследовательский и проектно-изыскательский институт «Севзапинжтехнология» в сумме 1 225,7 тыс. рублей, произведенные за счет средств госпрограммы «Комплексное развитие систем коммунальной инфраструктуры, энергетики и энергосбережения в Санкт-Петербурге» и не относящиеся к реализации целей, задач и мероприятий госпрограммы, в соответствии со ст. 158 БК РФ являются избыточными расходами бюджетных средств, подлежащими восстановлению в порядке регрессного требования с учреждения.

4.1.2. Оценка финансового обеспечения реализации в Санкт-Петербурге национальных (региональных) проектов

Финансирование расходов в рамках национальных проектов в 2021 году Комитету не предусматривалось.

4.1.3. Исполнение Адресной инвестиционной программы

Законом о бюджете на реализацию АИП в 2021 году Комитету предусматривались расходы в сумме 9 175 016,8 тыс. рублей, кассовое исполнение которых составило 8 859 070,5 тыс. рублей или 96,6 % от бюджета и показателей сводной бюджетной росписи.

Средства были направлены на погашение кредиторской задолженности за 2020 год в сумме 500,1 тыс. рублей, оплату основного долга по контрактам на основании судебных актов – 11 288,3 тыс. рублей, оплату выполненных работ по объектам АИП – 8 845 875,9 тыс. рублей, из которых наибольший объем приходится на:

- реконструкцию тепловых сетей, протяженностью 38,95 км. трассы, – 3 020 302,3 тыс. рублей;

- субсидирование ГУП «Водоканал Санкт-Петербурга» в общей сумме 1 553 357,4 тыс. рублей (98 % от годовых бюджетных назначений), из них на: реконструкцию 15 объектов водопроводных и канализационных сетей – 560 307,9 тыс. рублей (98,6 % от годовых бюджетных назначений), строительство водопроводных очистных сооружений, расположенных в пос. Молодежное, на Солнечной ул. (1-й этап) – 508 484,7 тыс. рублей (99 %), строительство водопроводных очистных сооружений, расположенных на площадке «Дюны» («Ржавая канава») – 216 288,3 тыс. рублей (100 %);

- строительство систем водоснабжения и канализования малых населенных пунктов, протяженностью 12,82 км и 22,84 км соответственно, – 949 025,9 тыс. рублей;

- реконструкцию объектов наружного освещения кварталов Санкт-Петербурга: кабельных и воздушных линий – 116,6 км и 42 км соответственно, 2 732 шт. опор и 5 183 шт. светильников – 682 092,3 тыс. рублей;

- строительство объектов водоснабжения, протяженностью водопровода 0,9 км и канализации 0,67 км, – 637 225,2 тыс. рублей.

По итогам 2021 года Комитетом было введено в эксплуатацию 22 объекта коммунального хозяйства, как и было запланировано.

Сумма неотработанных авансов, выданных в предыдущий период, сложившаяся по состоянию на 01.01.2021 в размере 14 077,7 тыс. рублей, полностью погашена в 2021 году. По заключенным контрактам в 2021 году выдано авансов на 1 406,3 тыс. рублей. Кредиторская задолженность на 01.01.2022 отсутствует.

4.1.4. Капитальные вложения в объекты недвижимого имущества

4.1.4.1. По данным формы 0503190 «Сведения о вложенных в объекты недвижимого имущества, объекты незавершенного строительства» сформированные на 01.01.2022 вложения по 159 объектам недвижимого имущества Комитета составили в общей сумме:

кассовых расходов – 18 678 466,1 тыс. рублей;

фактических расходов, сформированных на счетах аналитического учета счета 1106X1000³⁷, – 17 469 498,1 тыс. рублей.

Выверкой показателей ф. 0503190, позволяющих идентифицировать объекты капитальных вложений, установлено **нарушение положений абз. 6 п. 173.1 Инструкции № 191н**, предусматривающих указание полного адреса объекта, данные представлены в таблице:

Кадастровый номер (гр. 5 ф. 0503190)	Местоположение (полный адрес) объекта		Сметная стоимость объекта, тыс. рублей
	по данным гр. 1 ф. 0503190	по данным Росреестра	
78:11:0006023:1009	район Малой Охты	Санкт-Петербург, Гранитная ул., д. 57, лит. А	1 544 400,0
78:00:0000000:1695	квартал 18 (часть)	Санкт-Петербург, тепловая сеть, ограниченная с северной стороны – улицей Гидротехников, с северо-восточной стороны – проспектом Науки, с восточной стороны – Амурской улицей, с юго-восточной стороны – Брюсовской улицей, с южной стороны - проспектом Маршала Блюхера, с западной стороны – Большим Сампсониевским проспектом	214 306,2

4.1.4.2. Согласно присвоенному объектам капитальных вложений статусу:

– строительство ведется по 33 объектам, планируемый срок завершения строительства установлен 2022-2024 годы;

– по 2 объектам строительство приостановлено без консервации, из которых затраты на 1 объект планируется списать в 2022 году, к 2024 году завершить строительство 1 объекта;

– не начиналось строительство 75 объектов, планируемый срок реализации проектов установлен 2022-2029 годы;

– по завершенным строительством объектам: государственная регистрация права хозяйственного ведения пройдена по 28 объектам, документы по 9 объектам находятся на государственной регистрации, по 2 объектам документы не направлены на государственную регистрацию, по 9 объектам отсутствует акт на ввод в эксплуатацию;

– осуществляется передача 1 объекта незавершенного строительства унитарному предприятию.

По данным Сведений о финансовых вложениях получателя бюджетных средств, администратора источников финансирования дефицита бюджета (ф. 0503171) на 01.01.2022 в структуре финансовых активов Комитета числятся объемы сформированных вложений по завершенным реконструкцией объектам в форме вложений в уставные фонды: ГУП «Водоканал Санкт-Петербурга» на 9 530 929,2 тыс. рублей, ГУП «ТЭК СПб» – 214 837,4 тыс. рублей.

4.1.4.3. Количество завершенных строительством объектов, содержание которых осуществлялось Комитетом до передачи на баланс эксплуатирующим организациям, в 2021 году составило 25 ед., из них:

–10 объектов наружного освещения кварталов Санкт-Петербурга (*период содержания: с декабря 2020 года по февраль-март 2021 года*);

–2 объекта электрических сетей (объектов) и устройств наружного освещения улиц (*с декабря 2020 года по март 2021 года, с октября по декабрь 2021 года*);

–6 объектов электрических сетей (объектов) и устройств наружного освещения магистралей (*с декабря 2020 года по февраль-март 2021 года; с сентября, ноября по декабрь 2021 года*);

³⁷ вложения в недвижимое имущество

–7 объектов наружного освещения парков, садов и скверов Санкт-Петербурга (с ноября-декабря 2020 года по январь-февраль 2021 года; с октября по декабрь 2021 года, с декабря 2021 года по февраль-март 2022 года).

На содержание указанных объектов Комитетом направлено 2 214,2 тыс. рублей, что в 2,2 раза меньше аналогичных расходов за 2020 год (4 852,3 тыс. рублей).

4.1.4.4. Количество разработанной ПСД на строительство и реконструкцию объектов капитального строительства, учтенной на балансе подведомственных Комитету учреждений на 01.01.2021 составляло 247 ед. с затратной стоимостью на их разработку 1 152 987,4 тыс. рублей, из которых:

- 133 ед. на 647 986 тыс. рублей в СПб ГКУ «Управление заказчика»;
- 54 ед. на 152 716,6 тыс. рублей в СПб ГБУ «Ленсвет»;
- 52 ед. на 318 543,9 тыс. рублей в СПб ГУП «ТЭК»;
- 8 ед. на 33 740,9 тыс. рублей в СПб ГУП «Водоканал».

По 240 ед. ПСД имеются положительные заключения государственной экспертизы.

В 2021 году было реализовано 26 ед. с затратной стоимостью на их разработку 123 820,4 тыс. рублей: при реконструкции фонтанов – 3 ед., тепловых сетей (11 ед.) и центральных тепловых пунктов (9 ед.), при строительстве объектов наружного освещения – 3 ед. Начата реализация проектов по 4 ед. с затратной стоимостью на их разработку 10 653,2 тыс. рублей при реконструкции объектов наружного освещения.

Списание затрат на ПИР в отношении ПСД, которая не была реализована, в 2021 году не производилось.

При этом, реализация проектов по 22 ед. документации, разработанной период 2006-2008 годов и 2013-2016 годов, признана нецелесообразной, балансодержателем – СПб ГКУ «Управление заказчика» подготовлены документы для рассмотрения к списанию затрат по ним совокупной стоимостью 26 257,4 тыс. рублей.

5. Анализ дебиторской и кредиторской задолженности Комитета

Выверка показателей ф. 0503169 по дебиторской и кредиторской задолженности проведена на основании данных Баланса ГРБС (ф. 0503130), Отчета о финансовых результатах деятельности (ф. 0503121) и Отчета о бюджетных обязательствах (ф. 0503128). Расхождений не установлено.

Так, согласно Сведениям по дебиторской и кредиторской задолженности (ф. 0503169) дебиторская задолженность Комитета по состоянию на 01.01.2022 уменьшилась по сравнению с началом года на 8,9 % и составила 1 204 001,9 тыс. рублей. В структуре дебиторской задолженности наибольший объем приходится на задолженность по доходам от штрафных санкций за нарушение условий контрактов (договоров) – 956 066,5 тыс. рублей.

Объем кредиторской задолженности с начала года снизился на 14,5 % и составил 10 713,4 тыс. рублей, из которой 91,2 % приходится на текущую задолженность по выплате заработной платы сотрудникам за 2 половину декабря 2021 года и уплате страховых взносов (9 772,4 тыс. рублей).

Начиная с 1 января 2020 года при ведении бюджетного учета применяется федеральный стандарт бухгалтерского учета для организаций государственного сектора «Резервы». Раскрытие информации об условных обязательствах и условных активов», утвержденный приказом Министерства финансов Российской Федерации от 30.05.2018 № 124н «Об утверждении федерального стандарта бухгалтерского учета для организаций государственного сектора «Резервы». Раскрытие информации об условных обязательствах и условных активов» (далее – СГС «Резервы»).

Согласно п.п. 6, 11, 22 СГС «Резервы» субъект учета обязан создавать резерв по осуществлению расходов в целях исполнения требования с ненаступившим сроком его исполнения, в том числе обязанность, возникающая из претензионных требований и исков по результатам фактов хозяйственной жизни, которые признаются в

бухгалтерском учете на дату получения претензионного требования или на дату уведомления субъекта учета о принятии иска к судебному производству. Резерв по претензиям, искам признается в полной сумме претензионных требований и исков.

В соответствии с п.п. 302.1, 308, 309 Инструкции № 157н для обобщения информации о состоянии и движении сумм резервов, в том числе возникающих из претензионных требований и исков по результатам фактов хозяйственной жизни в бухгалтерском учете предназначены счета – балансовый 40160 «Резервы предстоящих расходов» и учета санкционированных расходов 50299 «Отложенные обязательства».

Таким образом, учреждения государственного сектора в целях формирования резерва по осуществлению расходов, возникающих из претензионных требований и исков отражают в бухгалтерском учете на балансовом счете 40160 «Резервы предстоящих расходов» и счете учета санкционированных расходов 50299 «Отложенные обязательства» суммы предъявленных претензионных требований и исков.

Однако в нарушение указанных требований, Комитет по энергетике и инженерному обеспечению (СПб ГКУ «Управление заказчика по строительству и капитальному ремонту объектов инженерно-энергетического комплекса») не отразил на счетах бухгалтерского учета обязанность по расходам, возникающую из искового требования по делу от 27.07.2021 № А56-67398/2021 на сумму 17 675,5 тыс. рублей.

Выводы:

1. В Контрольно-счетную палату Санкт-Петербурга годовая бюджетная отчетность Комитета по энергетике и инженерному обеспечению за 2021 год представлена Комитетом финансов с соблюдением сроков, установленных ст. 35 Закона Санкт-Петербурга «О бюджетном процессе в Санкт-Петербурге», и содержит все формы, предусмотренные Инструкцией № 191н.

2. Внешней проверкой годовой бюджетной отчетности Комитета установлено нарушение положений абз. 6 п. 173.1 Инструкции № 191н, - в Сведениях о вложениях в объекты недвижимого имущества, объектах незавершенного строительства (ф. 0503190) по двум объектам капитальных вложений не указан полный адрес местоположения, позволяющий их идентифицировать.

3. В нарушение ст. 158 БК РФ за счет средств госпрограммы «Комплексное развитие систем коммунальной инфраструктуры, энергетики и энергосбережения в Санкт-Петербурге» допущены избыточные расходы бюджетных средств на исполнение судебных решений в пользу взыскателей (юридических лиц) по уплате экономических санкций (проценты за пользование чужими денежными средствами) в сумме 1 225,7 тыс. рублей, не относящиеся к реализации целей, задач и мероприятий госпрограммы и подлежащие восстановлению в бюджет в порядке регрессного требования с учреждения.

4. В нарушение требований ст. 264.1 Бюджетного кодекса РФ, пунктов 302.1, 308, 309, 319 Инструкции № 157н, пунктов 6, 11, 22 СГС «Резервы», Комитет по энергетике и инженерному обеспечению (СПб ГКУ «Управление заказчика по строительству и капитальному ремонту объектов инженерно-энергетического комплекса») не сформировал резерв по осуществлению расходов возникших по исковому требованию по делу, рассматриваемому в суде первой инстанции по счетам бюджетного учета 40160 «Резервы предстоящих расходов» и 50299 «Отложенные обязательства» на сумму 17 675,5 тыс. рублей, что привело к искажению показателей в формах бюджетной отчетности: ф. 0503121, ф. 0503130, ф. 0503169, ф. 0503128 (1 случай).

5. Показатели годового отчета об исполнении бюджета Комитета по состоянию на 01.01.2022 по расходам в сумме 15 007 150,7 тыс. рублей соответствуют показателям исполнения бюджета Санкт-Петербурга по ведомственной классификации расходов за 2021 год.

6. В целом показатели годовой бюджетной отчетности взаимосвязаны. Признаков неполноты и недостоверности бюджетной отчетности Комитета по энергетике и инженерному обеспечению Санкт-Петербурга за 2021 год не установлено.

57. Комитет Санкт-Петербурга по делам Арктики

Согласно данным формы 0503127 «Отчет об исполнении бюджета» за 2021 год:

1. *Доходная часть* исполнена Комитетом Санкт-Петербурга по делам Арктики в сумме 278,2 тыс. рублей или на 70,6 % от утвержденных бюджетных назначений.

2. *Расходная часть* исполнена в сумме 98 121,6 тыс. рублей или на 99,1 % от утвержденных бюджетных назначений.

3. *Бюджет исполнен с дефицитом* в сумме 97 843,4 тыс. рублей. На указанную сумму сократились остатки по расчетам с органом, организующим исполнение бюджета.

Выверка исполненных значений показателей проведена на основании данных форм 0503127, 0503110, 0503123. Так, по данным раздела 1 «Доходы бюджета» Отчета об исполнении бюджета ф. 0503127 на 01.01.2022 доходы составили 278,2 тыс. рублей, что подтверждается показателями Справки по заключению счетов бюджетного учета отчетного финансового года (ф. 0503110), Отчета о состоянии лицевого счета администратора доходов бюджета (ф. 0531787 УФК по г. Санкт-Петербургу). По данным раздела 2 «Расходы бюджета» Отчета об исполнении бюджета ф. 0503127 на 01.01.2022 расходы Комитета составили 98 121,6 тыс. рублей, что подтверждается показателями Отчета о движении денежных средств (ф. 0503123).

Основные расходы осуществлялись по целевым статьям:

9910000090 «Содержание исполнительного органа государственной власти Санкт-Петербурга» (71,1 %). Исполнение составило 69 722,5 тыс. рублей или 98,8 % от назначений, утвержденных Законом о бюджете и росписью.

1210065240 «Расходы на реализацию комплекса мер по развитию научно-исследовательских, культурных, социально-экономических, экологических и других связей Санкт-Петербурга с регионами Арктической зоны Российской Федерации» (22,3 %). Исполнение составило 21 847,1 тыс. рублей или 99 % от ассигнований, утвержденных Законом о бюджете и установленных росписью.

Комитет осуществлял исполнение расходов бюджета Санкт-Петербурга в рамках 5 государственных программ Санкт-Петербурга на общую сумму 28 399,1 тыс. рублей (100 % от утвержденного бюджета и 99,9 % от росписи):

– «Развитие промышленности, инновационной деятельности и агропромышленного комплекса в Санкт-Петербурге» на сумму 21 847,1 тыс. рублей (99 % от утвержденного бюджета и росписи). Организована экспозиция Санкт-Петербурга в рамках Международной выставки и конференции по судостроению и разработке высокотехнологичного оборудования для освоения Арктики и континентального шельфа (OMR2020).

– «Экономика знаний в Санкт-Петербурге» на сумму 3 201,6 тыс. рублей (99,9 % от утвержденного бюджета и от росписи). В рамках программы организовано с сопровождением 2 мероприятия, проводимых Санкт-Петербургом в регионах Арктической зоны РФ и 1 международная научная конференция «Арктика как объект государственной политики».

– «Повышение эффективности государственного управления в Санкт-Петербурге» на сумму 1 515,4 тыс. рублей (99,9 % от утвержденного бюджета и росписи).

– «Содействие занятости населения в Санкт-Петербурге» на сумму 1 350 тыс. рублей (100 % от утвержденного бюджета и росписи). Организован и проведен обучающий семинар по проекту «Кадры для Арктики».

– «Развитие сферы культуры» на сумму 485 тыс. рублей (100 % от утвержденного бюджета и росписи). Организован и проведен в Санкт-Петербурге фестиваль национального творчества коренных малочисленных народов Севера, Сибири и Дальнего Востока РФ.

Непрограммные расходы Комитета составили 69 722,5 тыс. рублей (98,8 % от бюджета и от росписи).

По данным формы 0503169 «Сведения по дебиторской и кредиторской задолженности» по состоянию на 01.01.2022 дебиторская задолженность составила – 112,7 тыс. рублей (на конец аналогичного периода прошлого финансового года 230,3 тыс. рублей), кредиторская – 0,3 тыс. рублей (на конец аналогичного периода прошлого финансового года - отсутствовала).

Расходы на реализацию национальных (региональных) проектов Комитету в 2021 году не предусматривались.

Выводы:

1. В Контрольно-счетную палату Санкт-Петербурга годовая бюджетная отчетность Комитета по делам Арктики за 2021 год предоставлена Комитетом финансов Санкт-Петербурга с соблюдением сроков, установленных ст. 35 Закона Санкт-Петербурга «О бюджетном процессе в Санкт-Петербурге», и содержит все формы, предусмотренные Инструкцией № 191н.

2. Внешней проверкой годовой бюджетной отчетности Комитета по делам Арктики нарушений Инструкции № 191н не установлено.

3. В целом показатели годовой бюджетной отчетности взаимосвязаны. Признаков неполноты и недостоверности бюджетной отчетности Комитета Санкт-Петербурга по делам Арктики за 2021 год не установлено.

58. Комитет территориального развития Санкт-Петербурга

Согласно данным формы 0503127 «Отчет об исполнении бюджета» за 2021 год:

1. *Доходная часть* исполнена Комитетом территориального развития Санкт-Петербурга (далее – Комитет) в сумме 13 097,2 тыс. рублей или на 15,2% от утвержденных бюджетных назначений, что подтверждается показателями Справки по заключению счетов бюджетного учета отчетного финансового года (ф. 0503110), Отчета о состоянии лицевого счета администратора доходов бюджета (ф. 0531787 УФК по г. Санкт-Петербургу).

Неисполнение на общую сумму 73 319,5 тыс. рублей обусловлено неисполнением плановых поступлений субвенции на проведение Всероссийской переписи населения 2020 года, в частности это связано с превышением нормативов, утвержденных Федеральной службой государственной статистики на проведение Всероссийской переписи 2020 года, над фактической потребностью; предоставлением помещений для проведения переписи на безвозмездной основе, а также экономией от проведения конкурсных процедур на оказание автотранспортных услуг для нужд переписи.

Доходы поступили по 4 из 9 КБК, закрепленных в приложении 5 «Перечень главных администраторов доходов бюджета Санкт-Петербурга, которые являются органами государственной власти Санкт-Петербурга, и закрепляемые за ними виды (подвиды) доходов бюджета Санкт-Петербурга» к Закону Санкт-Петербурга от 26.11.2020 № 549-114 (ред. от 15.11.2021) «О бюджете Санкт-Петербурга на 2021 год и на плановый период 2022 и 2023 годов» (далее – бюджет Санкт-Петербурга) за Комитетом подвидов доходов бюджета Санкт-Петербурга, или 44,4% по КБК. При этом, в представленном к проекту бюджета на 2021 год Реестре источников доходов бюджета Санкт-Петербурга на 2021 год и на плановый период 2022 и 2023 годов показатели прогноза доходов бюджета по ГАДБ 804 «Комитет территориального развития Санкт-Петербурга» КБК доходов не предусматривались.

2. *Расходная часть* исполнена в сумме 143 685,5 тыс. рублей или на 66,2% от утвержденных бюджетных назначений. Подтверждается показателями Отчета о движении денежных средств (ф. 0503123).

3. *Бюджетные назначения исполнены с дефицитом* в сумме 130 588,3 тыс. рублей. На указанную сумму сократились остатки по расчетам с органом, организующим исполнение бюджета.

Основные расходы (98,6 %) были направлены на содержание:

– Комитета – в сумме 97 608,9 тыс. рублей или 104,2% от назначений, утвержденных Законом о бюджете и 100 % от установленных росписью. На выплату заработной платы, начисления на нее и иные выплаты сотрудникам направлено 96 670,1 тыс. рублей, что составляет 99 % от всех расходов по целевой статье.

– СПб ГКУ «Центр содействия развитию институтов гражданского общества» - в сумме 44 078,2 тыс. рублей или 91,9% от назначений, утвержденных Законом о бюджете и 100,0% от установленных росписью. Основной объем расходов также был направлен на выплаты заработной платы, начислений на нее и иные выплаты сотрудникам – в сумме 37 082,5 тыс. рублей, что составляет 84,1 % от всех расходов по целевой статье.

Комитет осуществлял исполнение расходов бюджета Санкт-Петербурга в рамках 2 госпрограмм на общую сумму 45 482,4 тыс. рублей (92,1% от утвержденного бюджета и 100,0% от росписи):

– «Повышение эффективности государственного управления в Санкт-Петербурге» на сумму 1 384,3 тыс. рублей (100,0 % от бюджета и росписи). В рамках данной госпрограммы средства были направлены, в том числе на обеспечение эксплуатации и закупку средств автоматизации, запасных частей, расходных материалов и комплектующих к ним.

– «Создание условий для обеспечения общественного согласия в Санкт-Петербурге» на сумму 44 098,1 тыс. рублей (91,9 % от бюджета и 100,0% от росписи). В рамках данной госпрограммы осуществлены расходы на обеспечение деятельности членов Общественной палаты Санкт-Петербурга, а также на содержание СПб ГКУ «ЦСРИГО».

Непрограммные расходы составили 98 203,1 тыс. рублей (54,6 % от бюджета и 57,3 % от росписи), которые, в основном, были направлены на содержание Комитета (ц.с. 991000090). Кроме этого, в рамках непрограммных расходов произведено расходование средств резервного фонда Правительства Санкт-Петербурга на проведение выборов.

Расходы на реализацию национальных (региональных) проектов в 2021 году не предусматривались.

Выводы:

1. В Контрольно-счетную палату Санкт-Петербурга годовая бюджетная отчетность Комитета территориального развития Санкт-Петербурга за 2021 год предоставлена Комитетом финансов Санкт-Петербурга с соблюдением сроков, установленных ст. 35 Закона Санкт-Петербурга «О бюджетном процессе в Санкт-Петербурге», и содержит все формы, предусмотренные Инструкцией № 191н.

2. В целом показатели годовой бюджетной отчетности взаимосвязаны. Признаков неполноты и недостоверности бюджетной отчетности Комитета территориального развития Санкт-Петербурга за 2021 год не установлено.

59. Комитет финансов Санкт-Петербурга

2. Оценка исполнения бюджетных назначений и иных показателей, установленных Законом о бюджете

Основные данные об исполнении утвержденных и исполненных бюджетных назначений Комитетом финансов Санкт-Петербурга представлены в таблице:

(тыс. рублей)

Наименование показателя	Утверждено		Исполнено		
	бюджет	бюджетные назначения	сумма	в % от	
				бюджета	бюджетных назначений
Доходы, всего	-	4 832 399,3	454 327 309,5	-	в 94 раза
Расходы, всего	42 920 805,1	20 882 797,5	15 111 555,7	35,2	72,4
Результат исполнения бюджета (профицит (+)/, дефицит (-))	-	-	439 215 753,8	-	-

1.1 Исполнение бюджета Санкт-Петербурга по доходам

Наименования и коды бюджетной классификации доходов, отраженные в разделе 1 «Доходы бюджета» Отчета об исполнении бюджета ф. 0503127, в основном соответствуют наименованию и кодам бюджетной классификации доходов, закрепленных за Комитетом финансов Санкт-Петербурга в приложении 5 «Перечень главных администраторов доходов бюджета Санкт-Петербурга, которые являются органами государственной власти Санкт-Петербурга, и закрепляемые за ними виды (подвиды) доходов бюджета Санкт-Петербурга» к Закону Санкт-Петербурга от 26.11.2020 № 549-114 «О бюджете Санкт-Петербурга на 2021 год и на плановый период 2021 и 2022 годов».

Общий объем поступлений доходов, согласно Отчету об исполнении бюджета (ф. 0503127), за 2021 год составил 454 327 309,5 тыс. рублей, что в 94 раза превышает утвержденные бюджетные назначения (4 832 399,3 тыс. рублей), отраженные в графе 4 отчета об исполнении бюджета (ф. 0503127), данные представлены в таблице:

(тыс. рублей)

Наименование доходного источника	Бюджетные назначения	Исполнено
ДОХОДЫ, всего, в том числе:	4 832 399,3	454 327 309,5
НАЛОГОВЫЕ И НЕНАЛОГОВЫЕ ДОХОДЫ, в том числе:	3 771 884,5	453 272 147,7
НАЛОГИ НА ПРИБЫЛЬ, ДОХОДЫ	-	345 988 924,2
Налог на доходы физических лиц	-	345 988 924,2
НАЛОГИ НА ТОВАРЫ (РАБОТЫ, УСЛУГИ), РЕАЛИЗУЕМЫЕ НА ТЕРРИТОРИИ РОССИЙСКОЙ ФЕДЕРАЦИИ	-	30 718 342,7
Акцизы по подакцизным товарам (продукции), производимым на территории Российской Федерации	-	30 718 342,7
НАЛОГИ НА СОВОКУПНЫЙ ДОХОД	-	56 238 775,2
Налог, взимаемый в связи с применением упрощенной системы налогообложения	-	56 238 775,2
Единый сельскохозяйственный налог	-	3 490,4
Налог на профессиональный доход	-	1 214 244,1
НАЛОГИ НА ИМУЩЕСТВО	-	10 390 658,5
Налог на имущество физических лиц	-	4 439 571,9
Земельный налог (с организаций и физических лиц)	-	5 951 086,6
НАЛОГИ, СБОРЫ И РЕГУЛЯРНЫЕ ПЛАТЕЖИ ЗА ПОЛЬЗОВАНИЕ ПРИРОДНЫМИ РЕСУРСАМИ	-	6 585,6
Налог на добычу полезных ископаемых	-	1 089,6

Наименование доходного источника	Бюджетные назначения	Исполнено
Сборы за пользование объектами животного мира и за пользование объектами водных биологических ресурсов	-	5 496,0
ГОСУДАРСТВЕННАЯ ПОШЛИНА	-	1 544 725,9
ЗАДОЛЖЕННОСТЬ И ПЕРЕРАСЧЕТЫ ПО ОТМЕНЕННЫМ НАЛОГАМ, СБОРАМ И ИНЫМ ОБЯЗАТЕЛЬНЫМ ПЛАТЕЖАМ, в том числе:	-	- 4 937,6
Налоги на имущество	-	- 5 044,9
ДОХОДЫ ОТ ИСПОЛЬЗОВАНИЯ ИМУЩЕСТВА, НАХОДЯЩЕГОСЯ В ГОСУДАРСТВЕННОЙ И МУНИЦИПАЛЬНОЙ СОБСТВЕННОСТИ	3 768 554,2	5 363 683,2
Доходы от размещения средств бюджетов	3 634 484,5	5 229 613,4
Прочие доходы от использования имущества и прав, находящихся в государственной и муниципальной собственности (за исключением имущества бюджетных и автономных учреждений, а также имущества государственных и муниципальных унитарных предприятий, в том числе казенных)	134 055,7	134 055,7
ПЛАТЕЖИ ПРИ ПОЛЬЗОВАНИИ ПРИРОДНЫМИ РЕСУРСАМИ	-	61 729,9
ДОХОДЫ ОТ ОКАЗАНИЯ ПЛАТНЫХ УСЛУГ (РАБОТ) И КОМПЕНСАЦИИ ЗАТРАТ ГОСУДАРСТВА	3 329,4	4 683,8
ШТРАФЫ, САНКЦИИ, ВОЗМЕЩЕНИЕ УЩЕРБА, в том числе:	1,0	2 944 597,9
Денежные взыскания (штрафы) за правонарушения в области дорожного движения	-	2 942 929,5
ПРОЧИЕ НЕНАЛОГОВЫЕ ДОХОДЫ	-	14 378,5
БЕЗВОЗМЕЗДНЫЕ ПОСТУПЛЕНИЯ	1 060 514,8	1 055 161,7
БЕЗВОЗМЕЗДНЫЕ ПОСТУПЛЕНИЯ ОТ ДРУГИХ БЮДЖЕТОВ БЮДЖЕТНОЙ СИСТЕМЫ РОССИЙСКОЙ ФЕДЕРАЦИИ	1 246 351,9	1 238 948,1
Дотации бюджетам бюджетной системы Российской Федерации	1 000 000,0	1 000 000,0
Субвенции бюджетам бюджетной системы Российской Федерации	246 351,9	238 948,1
ВОЗВРАТ ОСТАТКОВ СУБСИДИЙ, СУБВЕНЦИЙ И ИНЫХ МЕЖБЮДЖЕТНЫХ ТРАНСФЕРТОВ, ИМЕЮЩИХ ЦЕЛЕВОЕ НАЗНАЧЕНИЕ, ПРОШЛЫХ ЛЕТ	- 185 837,1	-183 786,3

Утвержденные на 2021 год плановые бюджетные назначения по доходам, главным администратором которых является Комитет финансов Санкт-Петербурга, исполнены в сумме 6 436 599,2 тыс. рублей (с превышением на 1 604 199,9 тыс. рублей или на 33,2 %), в том числе по:

– доходам по остаткам средств на счетах бюджета Санкт-Петербурга и от их размещения на банковских депозитах – 4 830 078,2 тыс. рублей. Годовой объем поступлений перевыполнен на 1 427 225,1 тыс. рублей или на 41,9 %;

– доходам от размещения средств бюджета Санкт-Петербурга по договорам репо – 115 944,6 тыс. рублей. Годовой объем поступлений перевыполнен на 6 577,4 тыс. рублей или на 6 %;

– доходы от операций по управлению остатками средств на едином казначейском счете, зачисляемые в бюджеты субъектов РФ – 283 590,7 тыс. рублей. Годовой объем поступлений перевыполнен на 161 326,5 тыс. рублей или в 2,3 раза.

1.2 Исполнение бюджета Санкт-Петербурга по расходам

Расходы за 2021 год исполнены в сумме 15 111 555,7 тыс. рублей или на 35,2 % от объема, утвержденного Законом о бюджете и на 72,4 % от утвержденных бюджетных назначений.

1.2.1 Данные об освоении Комитетом бюджетных ассигнований *по разделам классификации расходов бюджетов РФ* представлены в таблице:

(тыс. рублей)

Наименование раздела	Бюджет	Роспись	Исполнено		
			сумма	в % от	
				бюджета	росписи
Всего:	42 920 805,1	20 882 797,5	15 111 555,7	35,2	72,4
Общегосударственные вопросы	28 026 202,2	5 988 194,6	615 691,5	2,2	10,3
Национальная экономика	542 145,2	542 145,2	530 892,6	97,9	97,9
Жилищно-коммунальное хозяйство	489 483,7	489 483,7	431 223,8	88,1	88,1
Средства массовой информации	9 000,0	9 000,0	8 784,1	97,6	97,6
Обслуживание государственного и муниципального долга	6 289 872,0	6 289 872,0	5 986 584,0	95,2	95,2
Межбюджетные трансферты общего характера бюджетам бюджетной системы РФ	7 564 102,0	7 564 102,0	7 538 379,7	99,7	99,7

В бюджетной отчетности Комитета финансов Санкт-Петербурга к основным причинам неисполнения уточненных бюджетных назначений по расходам бюджета указано: отсутствие заявок от главных распорядителей средств бюджета Санкт-Петербурга на выделение средств из Резервного фонда Правительства Санкт-Петербурга, отсутствие обращений главных распорядителей средств бюджета Санкт-Петербурга о выделении средств на погашение кредиторской задолженности, отсутствие заявок на финансирование от органов местного самоуправления муниципальных образований, экономия в результате проведения закупок на конкурсной основе.

Без учета средств резервного фонда Правительства Санкт-Петербурга, главным распорядителем которых определен Комитет финансов Санкт-Петербурга (распределение указанных средств отражается в разрезе главных распорядителей по разделам фактически произведенных ими расходов) расходы Комитета исполнены на уровне 97,3 % к бюджету и к росписи.

1.2.2 Резервный фонд Правительства Санкт-Петербурга

По целевой статье 9900000200 «Резервный фонд Правительства Санкт-Петербурга» бюджетные ассигнования утверждены в размере 27 391 088,6 тыс. рублей, которые уменьшены росписью до 5 353 081 тыс. рублей.

Данные об использовании средств резервного фонда Правительства Санкт-Петербурга за 2021 год, представлены в таблице:

(тыс. рублей)

ГРБС	Выделено	Кассовое исполнение	
		сумма	%
Всего:	22 038 007,6	21 859 868,1	99,2
Администрация Адмиралтейского района Санкт-Петербурга	8 673,0	8 673,0	100,0
Администрация Василеостровского района Санкт-Петербурга	11 632,4	11 632,4	100,0
Администрация Выборгского района Санкт-Петербурга	29 961,9	29 961,9	100,0
Администрация Калининского района Санкт-Петербурга	39 174,2	39 174,2	100,0
Администрация Кировского района Санкт-Петербурга	24 369,0	24 369,0	100,0
Администрация Колпинского района Санкт-Петербурга	24 646,4	24 646,4	100,0
Администрация Красногвардейского района Санкт-Петербурга	38 025,1	38 025,1	100,0
Администрация Красносельского района Санкт-Петербурга	24 913,7	24 913,7	100,0
Администрация Кронштадтского района Санкт-Петербурга	5 436,8	5 436,8	100,0
Администрация Курортного района Санкт-Петербурга	26 499,1	26 499,1	100,0
Администрация Московского района Санкт-Петербурга	34 320,7	34 320,6	99,9
Администрация Невского района Санкт-Петербурга	30 637,1	30 637,1	100,0
Администрация Петроградского района Санкт-Петербурга	8 349,3	8 349,3	100,0

Администрация Петродворцового района Санкт-Петербурга	17 732,5	17 732,5	100,0
Администрация Приморского района Санкт-Петербурга	47 221,6	47 221,6	100,0
Администрация Пушкинского района Санкт-Петербурга	18 487,0	18 486,9	99,9
Администрация Фрунзенского района Санкт-Петербурга	29 971,9	29 971,8	99,9
Администрация Центрального района Санкт-Петербурга	12 402,1	12 402,1	100,0
Комитет по градостроительству и архитектуре	191 483,0	187 845,3	98,1
Комитет по здравоохранению	4 743 976,3	4 706 894,1	99,2
Комитет по социальной политике Санкт-Петербурга	12 486 612,4	12 473 632,0	99,9
Комитет по строительству	4 182 887,8	4 058 448,9	97,0
Комитет территориального развития Санкт-Петербурга	594,3	594,3	100,0

Бюджетные ассигнования были выделены, в том числе на:

- выплаты медицинским работникам, участвующим в вакцинации взрослого населения против COVID-19, оплату отпусков и выплату компенсации за неиспользованные отпуска указанным медицинским работникам – в сумме 203 832,2 тыс. рублей;

- оплату отпусков и выплату компенсаций за неиспользованные отпуска медицинским и иным работникам в соответствии с постановлением Правительства Санкт-Петербурга от 17.12.2021 № 992 – в сумме 522 631,8 тыс. рублей, которые освоены – в сумме 522 629,6 тыс. рублей или на 99,9 %;

- закупку услуг по предоставлению автомобилей с водителем для обеспечения перевозки медицинских работников при осуществлении посещений пациентов на дому – в сумме 104 099,6 тыс. рублей, которые освоены – 104 099,3 тыс. рублей или на 99,9 %;

- закупку средств индивидуальной защиты для подведомственных медицинских организаций – в сумме 178 946,3 тыс. рублей, которые освоены – в сумме 141 866,3 тыс. рублей или на 79,3 %;

- обеспечение выполнения работ по проектированию строительства здания высокотехнологического медицинского корпуса для СПб ГБУЗ «Городская больница № 15» по адресу: Авангардная ул. д.4, литера А, в т.ч. на проведение экспертизы – в сумме 119 300,6 тыс. рублей;

- осуществление бюджетных инвестиций в целях завершения строительства здания нового лечебно-диагностического (хирургического профиля) корпуса СПб ГБУЗ «Городская больница №33» по адресу: г. Колпино, Павловская ул., д.16, лит. А – в сумме 519 175,4 тыс. рублей, которые освоены – в сумме 460 813,8 тыс. рублей или на 88,8 %;

- осуществление бюджетных инвестиций в целях проектирования и строительства здания многопрофильного лечебно-диагностического корпуса СПб ГБУЗ «Городская больница Святого Великомученика Георгия» по адресу: Северный пр., д.1, лит. А – в сумме 3 544 411,8 тыс. рублей, которые освоены – в сумме 3 478 334,5 тыс. рублей или на 98,1 %;

- предоставление дополнительных единовременных выплат за донацию антиковидной патогенредуцированной плазмы в соответствии с постановлением Правительства Санкт-Петербурга от 08.06.2021 № 342 – в сумме 2 400 тыс. рублей;

- предоставление единовременной денежной выплаты отдельным категориям граждан в соответствии с постановлением Правительства Санкт-Петербурга от 19.09.2021 № 681 – в сумме 98 900 тыс. рублей, которые освоены – в сумме 97 700 тыс. рублей или на 98,8 %;

- предоставление единовременной денежной выплаты отдельным категориям граждан в соответствии с постановлением Правительства Санкт-Петербурга от 30.04.2021 №255 – в сумме 1 283 896 тыс. рублей, которые освоены – в сумме 1 283 279,9 тыс. рублей или на 99,9 %;

– предоставление единовременной денежной выплаты отдельным категориям граждан в Санкт-Петербурге в соответствии с постановлением Правительства Санкт-Петербурга от 03.09.2021 № 651 – в сумме 1 205 830 тыс. рублей;

– предоставление единовременных выплат работникам мед. организаций, водителям автомобилей скорой (неотложной) медицинской помощи, а также членам семей указанных работников в соответствии с постановлением Правительства Санкт-Петербурга от 26.02.2021 № 84 – в сумме 5 132 100 тыс. рублей;

– предоставление специальных социальных выплат работникам мед. организаций, подведомственных исполнительным органам государственной власти Санкт-Петербурга – в сумме 4 501 500 тыс. рублей, которые освоены – в сумме 4 501 352,8 тыс. рублей или на 99,9 %;

– дополнительное финансовое обеспечение реализации территориальной программы ОМС в пределах базовой программы ОМС в соответствии с постановлением Правительства Санкт-Петербурга от 17.12.2021 № 997 – в сумме 3 059 198,9 тыс. рублей.

1.2.3 *Исполнение в разрезе государственных программ Санкт-Петербурга и непрограммных направлений деятельности*

В соответствии с Ведомственной структурой расходов бюджета Санкт-Петербурга на 2021 год Комитету на финансовое обеспечение реализации 3 госпрограмм утверждены бюджетные ассигнования в объеме 590 145,2 тыс. рублей, которые освоены в сумме 578 676,7 тыс. рублей или на 98,1 % от бюджета и от росписи, данные представлены в таблице:

(тыс. рублей)

Наименование госпрограммы	Бюджет	Роспись	Исполнено		
			сумма	в % от	
				бюджета	росписи
Всего:	590 145,2	590 145,2	578 676,7	98,1	98,1
Повышение эффективности государственного управления	542 145,2	542 145,2	530 892,6	97,9	97,9
Экономическое и социальное развитие территорий	39 000,0	39 000,0	39 000,0	100,0	100,0
Создание условий для обеспечения общественного согласия	9 000,0	9 000,0	8 784,1	97,6	97,6

Наибольшие объемы бюджетных обязательств Санкт-Петербурга по программным направлениям исполнены Комитетом по целевым статьям:

1510096720 «Расходы на создание, развитие и сопровождение государственной информационной системы Санкт-Петербурга «Единая информационно-аналитическая система бюджетного (бухгалтерского) учета» в сумме 310 689 тыс. рублей или на 100 % к бюджету и к росписи;

1510096910 «Расходы на развитие, сопровождение и эксплуатацию Автоматизированной информационной системы бюджетного процесса – электронного казначейства (АИС БП–ЭК)» в сумме 195 210,6 тыс. рублей или на 94,6 % к бюджету и к росписи.

1.2.4 *По непрограммным направлениям деятельности* (без учета средств Резервного фонда) Комитету предусматривались бюджетные ассигнования на общую сумму 14 939 571,3 тыс. рублей, исполненные сумме 14 532 879 тыс. рублей или на 97,3 % к бюджету и росписи.

Основные объемы непрограммных расходов (88,8 %) были исполнены по целевым статьям:

9900000190 «Расходы по обслуживанию внутреннего долга Санкт-Петербурга» в сумме 5 986 584 тыс. рублей или на 95,2 % к бюджету и к росписи.

9900000330 «Дотации на выравнивание бюджетной обеспеченности внутригородских муниципальных образований Санкт-Петербурга» средства освоены в сумме 6 916 241,2 тыс. рублей на 100 % к бюджету и к росписи.

2. Анализ дебиторской и кредиторской задолженности Комитета

Выверка показателей ф. 0503169 по дебиторской и кредиторской задолженности проведена на основании данных Баланса ГРБС (ф. 0503130), Отчета о финансовых результатах деятельности (ф. 0503121) и Отчета о бюджетных обязательствах (ф. 0503128). Расхождений не установлено.

Дебиторская задолженность по итогам 2021 года возросла на 521 156,7 тыс. рублей, просроченная дебиторская задолженность по состоянию на 01.01.2022 отсутствует. Наибольшая задолженность (63,5% от общего объема) отражена по счету 20235900020000150120551001 – 1 134 581,4 тыс. рублей (начисленные доходы в виде единой субвенции бюджетам субъектов РФ и бюджету г. Байконура, подлежащие перечислению из федерального бюджета в бюджет Санкт-Петербурга в 2022 – 2024 годах), увеличение которой по итогам года составило 339 360,9 тыс. рублей в связи с увеличением размера межбюджетного трансферта, планируемого к получению из федерального бюджета в 2022 – 2024 годах.

Кроме того, в связи с проведенной реструктуризацией денежных обязательств (задолженности по денежным обязательствам) АО «Юго-Западная ТЭЦ» перед Санкт-Петербургом сумма начисленных к получению от АО «Юго-Западная ТЭЦ» доходов возросла на 97,6 млн. рублей.

Комитетом финансов проводятся мероприятия по обеспечению погашения дебиторской задолженности в установленные сроки, осуществляется контроль за своевременностью исполнения контрагентами обязательств по выполнению работ (оказанию услуг), а также зачислению в бюджет Санкт-Петербурга средств, подлежащих уплате (возврату).

По данным формы 0503169 по итогам 2021 года кредиторская задолженность возросла на 11 987,6 млн. рублей, за счет увеличения объема привлеченных средств государственных учреждений Санкт-Петербурга, иных организаций, лицевые счета которым открыты в финансовом органе Санкт-Петербурга (+ 12 156 млн. рублей). Просроченная кредиторская задолженность отсутствует.

В целях сокращения объема кредиторской задолженности Комитетом финансов проводится сверка расчетов с контрагентами, осуществляется контроль за своевременностью выполнения контрагентами обязательств по выполнению работ (оказанию услуг) и представления документов для оплаты, за соблюдением сроков оплаты выполненных работ (оказанных услуг).

Выводы:

1. В Контрольно-счетную палату Санкт-Петербурга годовая бюджетная отчетность Комитета финансов Санкт-Петербурга за 2021 год предоставлена с соблюдением сроков, установленных ст. 35 Закона Санкт-Петербурга «О бюджетном процессе в Санкт-Петербурге», и содержит все формы, предусмотренные Инструкцией № 191н.

2. Внешней проверкой годовой бюджетной отчетности Комитета финансов Санкт-Петербурга не установлено нарушений Инструкции № 191н при составлении отдельных форм отчетности, способных повлиять на качество исполнения бюджета Санкт-Петербурга за 2021 год.

3. В целом показатели годовой бюджетной отчетности взаимосвязаны. Признаков неполноты и недостоверности бюджетной отчетности Комитета финансов Санкт-Петербурга за 2021 год не установлено.

60. Контрольно-счетная палата Санкт-Петербурга

Согласно данным ф. 0503127 «Отчет об исполнении бюджета» за 2021 год:

1. *Доходная часть* исполнена Контрольно-счетной палатой Санкт-Петербурга в сумме 3 203,4 тыс. рублей или на 93,9 % от утвержденных бюджетных назначений.

2. *Расходная часть* исполнена в сумме 260 861,0 тыс. рублей или на 99,5 % от утвержденных бюджетных ассигнований.

3. *Бюджет исполнен с дефицитом* в сумме 257 657,6 тыс. рублей. На указанную сумму сократились остатки по расчетам с органом, организующим исполнение бюджета.

Выверка исполненных значений показателей проведена на основании данных форм 0503127, 0503110, 0503123. Так, по данным раздела 1 «Доходы бюджета» Отчета об исполнении бюджета ф. 0503127 на 01.01.2022 доходы составили 3 203,4 тыс. рублей, что подтверждается показателями Справки по заключению счетов бюджетного учета отчетного финансового года (ф. 0503110), Отчета о состоянии лицевого счета администратора доходов бюджета (ф. 0531787 УФК по г. Санкт-Петербургу). По данным раздела 2 «Расходы бюджета» Отчета об исполнении бюджета ф. 0503127 на 01.01.2022 расходы Контрольно-счетной палаты Санкт-Петербурга составили 260 861,0 тыс. рублей, что подтверждается показателями Отчета о движении денежных средств (ф. 0503123).

Расходы осуществлялись по непрограммным направлениям деятельности по целевой статье 9910000160 «Расходы на содержание Контрольно-счетной палаты Санкт-Петербурга». Исполнение составило 260 861,0 тыс. рублей или 99,5 % от ассигнований, утвержденных Законом о бюджете и установленных росписью. На выплату заработной платы, начисления на нее и иные выплаты сотрудникам направлено 216 770,4 тыс. рублей, что составляет 83,1 % от всех расходов по целевой статье.

В 2021 году ассигнований на финансирование мероприятий национальных (региональных) проектов Контрольно-счетной палате Санкт-Петербурга Законом о бюджете не предусматривалось.

Выводы:

1. В Контрольно-счетную палату Санкт-Петербурга годовая бюджетная отчетность Контрольно-счетной палаты Санкт-Петербурга за 2021 год предоставлена Комитетом финансов Санкт-Петербурга с соблюдением сроков, установленных ст. 35 Закона Санкт-Петербурга «О бюджетном процессе в Санкт-Петербурге», и содержит все формы, предусмотренные Инструкцией № 191н.

2. Внешней проверкой годовой бюджетной отчетности Контрольно-счетной палаты Санкт-Петербурга нарушений Инструкции № 191н не установлено.

3. В целом показатели годовой бюджетной отчетности взаимосвязаны. Признаков неполноты и недостоверности бюджетной отчетности Контрольно-счетной палаты Санкт-Петербурга за 2021 год не установлено.

61. Санкт-Петербургская избирательная комиссия

Согласно данным формы 0503127 «Отчет об исполнении бюджета» за 2021 год:

1. *Доходная часть* исполнена Комиссией в сумме 2 900,1 тыс. рублей или на 101,7 % от утвержденных бюджетных назначений. Перевыполнение на общую сумму 47,6 тыс. рублей, в основном, обусловлено за счет сверх поступлений прочих неналоговых доходов бюджетов субъектов Российской Федерации.

2. *Расходная часть* исполнена в сумме 913 032,1 тыс. рублей или на 98,1 % от утвержденных бюджетных назначений.

Выверка исполненных значений показателей проведена на основании данных форм 0503127, 0503110, 0503123. Так, по данным раздела 1 «Доходы бюджета» Отчета об исполнении бюджета ф. 0503127 на 01.01.2022 доходы составили 2 900,1 тыс. рублей, что подтверждается показателями Справки по заключению счетов бюджетного учета отчетного финансового года (ф. 0503110), Отчета о состоянии лицевого счета администратора доходов бюджета (ф. 0531787 УФК по г. Санкт-Петербургу). По данным раздела 2 «Расходы бюджета» Отчета об исполнении бюджета ф. 0503127 на 01.01.2022

расходы Инспекции составили 913 032,1 тыс. рублей, что подтверждается показателями Отчета о движении денежных средств (ф. 0503123).

3. *Бюджет исполнен с дефицитом* в сумме 910 132 тыс. рублей. На указанную сумму сократились остатки по расчетам с органом, организующим исполнение бюджета.

Основные расходы (99,9 %) осуществлялись по целевым статьям:

9900000220 «Расходы на проведение выборов». Исполнение составило 438 105 тыс. рублей или 97,1 % от назначений, утвержденных Законом о бюджете и установленных росписью;

9910000120 «Расходы на содержание членов Санкт-Петербургской избирательной комиссии, территориальных избирательных комиссий». Исполнение составило 171 626,3 тыс. рублей или 102,2 % от назначений, утвержденных Законом о бюджете и 99,9 % от установленных росписью;

9910000130 «Расходы на обеспечение деятельности Санкт-Петербургской избирательной комиссии, территориальных избирательных комиссий». Исполнение составило 303 172,8 тыс. рублей или 97,2 % от назначений, утвержденных Законом о бюджете и 98,4 % от установленных росписью.

Расходы в рамках государственных программ, национальных (региональных) проектов Избирательной комиссии не предусматривались.

Согласно данным формы 0503169 «Сведения по дебиторской и кредиторской задолженности» по состоянию на 01.01.2022 года общая сумма дебиторской задолженности составила 311,7 тыс. рублей (уменьшение относительно 2020 года на 87 %), кредиторской задолженности - 2 839,5 тыс. рублей.

Выводы:

1. В Контрольно-счетную палату Санкт-Петербурга годовая бюджетная отчетность Санкт-Петербургской избирательной комиссии за 2021 год предоставлена Комитетом финансов Санкт-Петербурга с соблюдением сроков, установленных ст. 35 Закона Санкт-Петербурга «О бюджетном процессе в Санкт-Петербурге», и содержит все формы, предусмотренные Инструкцией № 191н.

2. В целом показатели годовой бюджетной отчетности взаимосвязаны. Признаков неполноты и недостоверности бюджетной отчетности Санкт-Петербургской избирательной комиссии за 2021 год не установлено.

62. Служба государственного строительного надзора и экспертизы Санкт-Петербурга

Выверка исполненных значений показателей проведена на основании данных форм 0503127, 0503110, 0503123:

1. *Доходная часть* по данным раздела 1 «Доходы бюджета» Отчета об исполнении бюджета ф. 0503127 на 01.01.2022 исполнена Службой государственного строительного надзора и экспертизы Санкт-Петербурга в сумме 27 297,7 тыс. рублей или на 123,3 % от утвержденных бюджетных назначений, что подтверждается показателями Справки по заключению счетов бюджетного учета отчетного финансового года

(ф. 0503110), Отчета о состоянии лицевого счета администратора доходов бюджета (ф. 0531787 УФК по г. Санкт-Петербургу).

Превышение плановых показателей по доходам сложилось в основном в результате высокого поступления административных штрафов за правонарушения:

– в промышленности, строительстве и энергетике на 20 % (при плане 18 516,7 тыс. рублей поступило 22 212,6 тыс. рублей);

– посягающие на общественный порядок и общественную безопасность на 63 % (при плане 2 379,3 тыс. рублей поступило 3 879,3 тыс. рублей).

2. *Расходная часть* по данным раздела 2 «Расходы бюджета» Отчета об исполнении бюджета ф. 0503127 на 01.01.2022 исполнена в сумме 198 836,1 тыс. рублей или на 99,7 % от утвержденных бюджетных назначений.

3. *Бюджет исполнен с дефицитом* в сумме 171 538,4 тыс. рублей. На указанную сумму сократились остатки по расчетам с органом, организующим исполнение бюджета.

Основные расходы (84,1 %) осуществлялись по непрограммным направлениям деятельности по целевой статье 9910000090 «Содержание исполнительного органа государственной власти Санкт-Петербурга». Исполнение составило 167 236,1 тыс. рублей или 100,4 % от назначений, утвержденных Законом о бюджете и 99,8 % от установленных росписью. Основные расходы в сумме 156 318,6 тыс. рублей были направлены на заработную плату с начислениями и иные выплаты персоналу.

Исполнение расходов бюджета Санкт-Петербурга осуществлялось в рамках государственной программы Санкт-Петербурга «Повышение эффективности государственного управления в Санкт-Петербурге» на общую сумму 4 113 тыс. рублей (99,8 % от утвержденного бюджета и росписи), в рамках которой средства были направлены на обеспечение эксплуатации и закупку средств автоматизации, запасных частей, расходных материалов и комплектующих к ним, а также на эксплуатацию и развитие программных продуктов автоматизированного бюджетного учета.

Согласно данным ф. 0503296 «Сведения об исполнении судебных решений по денежным обязательствам» неисполненные обязательства по исполнительным документам на начало 2021 года отсутствуют; в течение года принято денежных обязательств по исполнительным документам на сумму 300 тыс. рублей, которые исполнены в полном объеме.

По данным формы 0503169 «Сведения по дебиторской и кредиторской задолженности» по состоянию на 01.01.2022 кредиторская задолженность составила 2 956,7 тыс. рублей (с уменьшением относительно 2020 года на 946,9 тыс. рублей или на 24,2 %), дебиторская задолженность – 8 375,9 тыс. рублей (с ростом относительно 2020 года на 7 425,5 тыс. рублей или почти в 9 раз).

Основная сумма дебиторской задолженности (99,5%) сформирована в результате начисленных штрафов по административным правонарушениям, подлежащих уплате в 2022 году.

Выводы:

1. В Контрольно-счетную палату Санкт-Петербурга годовая бюджетная отчетность Службы государственного строительного надзора и экспертизы Санкт-Петербурга за 2021 год предоставлена Комитетом финансов Санкт-Петербурга с соблюдением сроков, установленных ст. 35 Закона Санкт-Петербурга «О бюджетном процессе в Санкт-Петербурге», и содержит все формы, предусмотренные Инструкцией № 191н.

2. Внешней проверкой годовой бюджетной отчетности нарушения Инструкции № 191н не установлены.

3. При исполнении в 2021 году расходов бюджета Санкт-Петербурга Службой государственного строительного надзора и экспертизы Санкт-Петербурга было допущено, с учетом положений ст. 34 БК РФ, неэффективное расходование средств бюджета в виде оплаты судебных расходов на сумму 300 тыс. рублей, что является признаком ущерба в виде избыточных расходов бюджетных средств Санкт-Петербурга.

4. В целом показатели годовой бюджетной отчетности взаимосвязаны. Признаков неполноты и недостоверности бюджетной отчетности Службы государственного строительного надзора и экспертизы Санкт-Петербурга за 2021 год не установлено.

63. Уполномоченный по защите прав предпринимателей в Санкт-Петербурге

Согласно данным формы 0503127 «Отчет об исполнении бюджета» за 2021 год:

1. *Доходная часть* исполнена Уполномоченным по защите прав предпринимателей в Санкт-Петербурге в сумме 552,7 тыс. рублей или на 97,3 % от утвержденных бюджетных назначений. Поступление доходов в 2021 году - возврат средств, полученных и не использованных организацией в прошлые годы, в том числе дебиторской задолженности прошлых лет.

Выверка исполненных значений показателей проведена на основании данных форм 0503127, 0503110, 0503123. Так, по данным раздела 1 «Доходы бюджета» Отчета об исполнении бюджета ф. 0503127 на 01.01.2022 доходы составили 552,7 тыс. рублей, что подтверждается показателями Справки по заключению счетов бюджетного учета отчетного финансового года (ф. 0503110), Отчета о состоянии лицевого счета администратора доходов бюджета (ф. 0531787 УФК по г. Санкт-Петербургу). По данным раздела 2 «Расходы бюджета» Отчета об исполнении бюджета ф. 0503127 на 01.01.2022 расходы Уполномоченного составили 42 044 тыс. рублей, что подтверждается показателями Отчета о движении денежных средств (ф. 0503123).

2. *Расходная часть* исполнена в сумме 42 044 тыс. рублей или на 93,1 % от утвержденных бюджетных назначений.

3. *Бюджет исполнен с дефицитом* 41 491,2 тыс. рублей. На указанную сумму сократились остатки по расчетам с органом, организующим исполнение бюджета.

Основные расходы (93,8 %) осуществлялись по целевой статье 9910000180 «Расходы на содержание аппарата Уполномоченного по защите прав предпринимателей в Санкт-Петербурге». Исполнение составило 39 428,1 тыс. рублей или 92,6 % от назначений, утвержденных Законом о бюджете и установленных росписью. Основные расходы были направлены на выплаты персоналу Уполномоченного по защите прав предпринимателей и составили 29 397,6 тыс. рублей.

Уполномоченный по защите прав предпринимателей осуществлял исполнение расходов бюджета Санкт-Петербурга только по непрограммным расходам. Расходы на реализацию национальных (региональных) проектов Уполномоченному по защите прав предпринимателей в 2021 году не предусматривались.

Выводы:

1. В Контрольно-счетную палату Санкт-Петербурга годовая бюджетная отчетность Уполномоченного по защите прав предпринимателей в Санкт-Петербурге за 2021 год предоставлена Комитетом финансов Санкт-Петербурга с соблюдением сроков, установленных ст. 35 Закона Санкт-Петербурга «О бюджетном процессе в Санкт-Петербурге», и содержит все формы, предусмотренные Инструкцией № 191н.

2. Внешней проверкой годовой бюджетной отчетности Уполномоченного по защите прав предпринимателей в Санкт-Петербурге нарушения Инструкции № 191н не установлены.

3. В целом показатели годовой бюджетной отчетности взаимосвязаны. Признаков неполноты и недостоверности бюджетной отчетности Уполномоченного по защите прав предпринимателей в Санкт-Петербурге за 2021 год не установлено.

64. Уполномоченный по правам ребенка в Санкт-Петербурге

Согласно данным формы 0503127 «Отчет об исполнении бюджета» за 2021 год:

1. *Доходная часть* исполнена Уполномоченным по правам ребенка в сумме 12,2 тыс. рублей или на 133 % утвержденных бюджетных ассигнований. Перевыполнение обусловлено не запланированным поступлением штрафов, неустоек, пени, уплаченных в соответствии с законом или договором в случае неисполнения или

ненадлежащего исполнения обязательств перед государственным органом субъекта Российской Федерации.

Выверка исполненных значений показателей проведена на основании данных форм 0503127, 0503110, 0503123. Так, по данным раздела 1 «Доходы бюджета» Отчета об исполнении бюджета ф. 0503127 на 01.01.2022 доходы составили 12,2 тыс. рублей, что подтверждается показателями Справки по заключению счетов бюджетного учета отчетного финансового года (ф. 0503110), Отчета о состоянии лицевого счета администратора доходов бюджета (ф. 0531787 УФК по г. Санкт-Петербургу). По данным раздела 2 «Расходы бюджета» Отчета об исполнении бюджета ф. 0503127 на 01.01.2022 расходы Уполномоченным по правам ребенка составили 60 946,5 тыс. рублей, что подтверждается показателями Отчета о движении денежных средств (ф. 0503123).

2. *Расходная часть* исполнена в сумме 60 946,5 тыс. рублей или на 97,8 % от утвержденных бюджетных назначений.

3. *Бюджет исполнен с дефицитом* в сумме 60 934,3 тыс. рублей. На указанную сумму сократились остатки по расчетам с органом, организующим исполнение бюджета.

Основные расходы (95,6 %) осуществлялись по целевой статье 9910000150 «Расходы на содержание аппарата уполномоченного по правам ребенка в Санкт-Петербурге». Исполнение составило 58 250,4 тыс. рублей или 97,6 % от назначений, утвержденных Законом о бюджете и 97,7 % установленных росписью. Расходы были направлены на выплаты персоналу Уполномоченного по правам ребенка и составили 52 176,3 тыс. рублей (89,6 %).

Уполномоченный по правам ребенка в Санкт-Петербурге подведомственных учреждений не имеет.

Дебиторская задолженность на 01.01.2022 составила 19,1 тыс. рублей, кредиторская - 26,2 тыс. рублей.

Расходы на реализацию национальных (региональных) проектов Уполномоченному в 2021 году не предусматривались.

Выводы:

1. В Контрольно-счетную палату Санкт-Петербурга годовая бюджетная отчетность Уполномоченного по правам ребенка в Санкт-Петербурге за 2021 год предоставлена Комитетом финансов Санкт-Петербурга с соблюдением сроков, установленных ст. 35 Закона Санкт-Петербурга «О бюджетном процессе в Санкт-Петербурге», и содержит все формы, предусмотренные Инструкцией № 191н.

2. В целом показатели годовой бюджетной отчетности взаимосвязаны. Признаков неполноты и недостоверности бюджетной отчетности Уполномоченного по правам ребенка в Санкт-Петербурге за 2021 год не установлено.

65. Уполномоченный по правам человека в Санкт-Петербурге

Согласно данным формы 0503127 «Отчет об исполнении бюджета» за 2021 год:

1. *Доходная часть* исполнена Уполномоченным по правам человека в Санкт-Петербурге в сумме 92,1 тыс. рублей, превышением утвержденных бюджетных назначений на 15,8 %, что обусловлено перевыполнением поступлений доходов от иных штрафов, неустоек, пеней, уплаченных в соответствии с законом или договором в случае неисполнения или ненадлежащего исполнения обязательств перед государственным органом субъекта РФ (12,9 тыс. рублей) и невыясненными поступлениями (6,4 тыс. рублей).

Выверка исполненных значений показателей проведена на основании данных форм 0503127, 0503110, 0503123. Так, по данным раздела 1 «Доходы бюджета» Отчета об исполнении бюджета ф. 0503127 на 01.01.2022 доходы составили 92,2 тыс. рублей, что подтверждается показателями Справки по заключению счетов бюджетного учета отчетного финансового года (ф. 0503110), Отчета о состоянии лицевого счета

администратора доходов бюджета (ф. 0531787 УФК по г. Санкт-Петербургу). По данным раздела 2 «Расходы бюджета» Отчета об исполнении бюджета ф. 0503127 на 01.01.2022 расходы Уполномоченного по правам человека в Санкт-Петербурге составили 93 603,6 тыс. рублей, что подтверждается показателями Отчета о движении денежных средств (ф. 0503123).

2. *Расходная часть* исполнена в сумме 93 603,6 тыс. рублей или на 98 % от утвержденных бюджетных назначений.

3. *Бюджет исполнен с дефицитом* 93 511,5 тыс. рублей. На указанную сумму сократились остатки по расчетам с органом, организующим исполнение бюджета.

Основные расходы (96,7 %) осуществлялись по целевой статье 9910000050 «Расходы на содержание аппарата Уполномоченного по правам человека в Санкт-Петербурге». Исполнение составило 90 508,2 тыс. рублей или 98 % от назначений, утвержденных Законом о бюджете и установленных росписью. Основные расходы были направлены на выплаты персоналу и составили 72 078,9 тыс. рублей (79,5 % от бюджета и 98 % от росписи).

Подведомственных учреждений Уполномоченный по правам человека не имеет.

По данным формы 0503169 «Сведения по дебиторской и кредиторской задолженности» по состоянию на 01.01.2022 кредиторская задолженность составила 11,1 тыс. рублей (на конец аналогичного периода прошлого финансового года – 191,3 тыс. рублей). Дебиторская задолженность – 44,1 тыс. рублей (на конец аналогичного периода прошлого финансового года 262,2 тыс. рублей).

Просроченной дебиторской и кредиторской задолженности нет.

Расходы на реализацию национальных (региональных) проектов Уполномоченному по правам человека в 2021 году не предусматривались.

4. *Анализ реализации предложений Контрольно-счетной палаты об устранении выявленных нарушений, отраженных в показателях бюджетной отчетности.*

Во исполнение предложений Контрольно-счетной палаты об устранении нарушений бухгалтерского учета, установленных в ходе «Выборочная проверка законности и результативности использования средств бюджета и собственности Санкт-Петербурга Уполномоченным по правам человека в Санкт-Петербурге за 2019-2021 годы» было допущено грубое нарушение правил ведения бухгалтерского учета, выразившееся в искажении любой статьи (строки) формы бухгалтерской отчетности не менее чем на 10 процентов. В ходе контрольного мероприятия Уполномоченным по правам человека приняты меры реагирования, объекты нематериальных активов приняты на балансовый учет.

Выводы:

1. В Контрольно-счетную палату Санкт-Петербурга годовая бюджетная отчетность Уполномоченного по правам человека в Санкт-Петербурге за 2021 год предоставлена Комитетом финансов Санкт-Петербурга с соблюдением сроков, установленных ст. 35 Закона Санкт-Петербурга «О бюджетном процессе в Санкт-Петербурге», и содержит все формы, предусмотренные Инструкцией № 191н.

2. В целом показатели годовой бюджетной отчетности взаимосвязаны. Признаков неполноты и недостоверности бюджетной отчетности Уполномоченного по правам человека в Санкт-Петербурге за 2021 год не установлено.

66. Управление ветеринарии Санкт-Петербурга

Согласно данным формы 0503127 «Отчет об исполнении бюджета» за 2021 год:

1. *Доходная часть* исполнена Управлением ветеринарии Санкт-Петербурга (далее – Управление) в сумме 146,5 тыс. рублей, или на 83,9 % от утвержденных бюджетных назначений.

2. *Расходная часть* исполнена в сумме 217 498,3 тыс. рублей или на 99,5 % от утвержденных бюджетных назначений.

3. *Бюджет исполнен с дефицитом* в сумме 217 351,8 тыс. рублей. На указанную сумму сократились остатки по расчетам с органом, организующим исполнение бюджета.

Выверка исполненных значений показателей проведена на основании данных форм 0503127, 0503110, 0503123. Так, по данным раздела 1 «Доходы бюджета» Отчета об исполнении бюджета ф. 0503127 на 01.01.2022 доходы составили 146,5 тыс. рублей, что подтверждается показателями Справки по заключению счетов бюджетного учета отчетного финансового года (ф. 0503110), Отчета о состоянии лицевого счета администратора доходов бюджета (ф. 0531787 УФК по г. Санкт-Петербургу). По данным раздела 2 «Расходы бюджета» Отчета об исполнении бюджета ф. 0503127 на 01.01.2022 расходы Управления составили 217 498,3 тыс. рублей, что подтверждается показателями Отчета о движении денежных средств (ф. 0503123).

Доходы поступили по 5 из 15 КБК, закрепленных в приложении 5 «Перечень главных администраторов доходов бюджета Санкт-Петербурга, которые являются органами государственной власти Санкт-Петербурга, и закрепляемые за ними виды (подвиды) доходов бюджета Санкт-Петербурга» к Закону Санкт-Петербурга от 26.11.2020 № 549-114 (ред. от 15.11.2021) «О бюджете Санкт-Петербурга на 2021 год и на плановый период 2022 и 2023 годов» за Управлением подвидов доходов бюджета Санкт-Петербурга, или по 33,3 % КБК.

При этом, в представленном к проекту бюджета на 2021 год Реестре источников доходов бюджета Санкт-Петербурга на 2021 год и на плановый период 2022 и 2023 годов показатели прогноза доходов бюджета по ГАДБ 840 «Управление ветеринарии Санкт-Петербурга» предусматривались по 2 КБК доходов (*2020 год – по 3 КБК*).

Основные расходы (92,8 %) осуществлялись по следующим целевым статьям:

1040087310 «Субсидии бюджетному учреждению «Санкт-Петербургская городская станция по борьбе с болезнями животных» на финансовое обеспечение выполнения государственного задания». Исполнение составило 108 901,9 тыс. рублей или 102,9 % от назначений, утвержденных Законом о бюджете и 100 % установленных росписью;

9910000090 «Содержание исполнительного органа государственной власти Санкт-Петербурга». Исполнение составило 62 472,9 тыс. рублей или 97,7 % от назначений, утвержденных Законом о бюджете и 99,8 % от установленных росписью. Основные расходы были направлены на оплату труда сотрудников Управления (с начислениями) и составили 61 061,2 тыс. рублей.

В ведении Управления находится 1 подведомственное учреждение – Санкт-Петербургское государственное бюджетное учреждение «Санкт-Петербургская городская станция по борьбе с болезнями животных».

Управление осуществляло исполнение расходов бюджета Санкт-Петербурга в рамках 3 государственных программ Санкт-Петербурга на общую сумму 155 025,4 тыс. рублей:

– «Благоустройство и охрана окружающей среды в Санкт-Петербурге» на общую сумму 154 452,4 тыс. рублей (100,4 % от утвержденного Бюджета и 99,5 % от росписи). Уровень выполнения мероприятий по проведению плановых профилактических вакцинаций животных, а также лабораторных исследований - 100 %. Отмечается сокращение обращения граждан за услугами. В рамках программы приобретены устройства и оборудование для животных без владельцев и морских млекопитающих. Выполнено техническое обследование и разработана техническая документация для капитального ремонта объектов недвижимости, в которых расположены приюты для животных без владельцев.

– «Повышение эффективности государственного управления в Санкт-Петербурге» на общую сумму 383 тыс. рублей (99,9 % от утвержденного Бюджета и росписи). В рамках программы закуплены расходные материалы для оргтехники, оказана услуга по обеспечению в системе электронного документооборота для предоставления отчетности и другие.

– «Экономическое и социальное развитие территорий Санкт-Петербурга» на общую сумму 190,0 тыс. рублей (63,7 % от утвержденного Бюджета и росписи).

Непрограммные расходы Управления составили 62 472,9 тыс. рублей (97,7 % от бюджета и 99,8 % от росписи).

По данным формы 0503169 «Сведения по дебиторской и кредиторской задолженности» по состоянию на 01.01.2022 кредиторская задолженность составила 2 319,2 тыс. рублей (на конец аналогичного периода прошлого финансового года 2 922,3 тыс. рублей), дебиторская задолженность – 17 484,4 тыс. рублей (на конец аналогичного периода прошлого финансового года 18 986,3 тыс. рублей).

Расходы на реализацию национальных (региональных) проектов Управлению в 2021 году не предусматривались.

Выводы:

1. В Контрольно-счетную палату Санкт-Петербурга годовая бюджетная отчетность Управления ветеринарии Санкт-Петербурга за 2021 год предоставлена Комитетом финансов Санкт-Петербурга с соблюдением сроков, установленных ст. 35 Закона Санкт-Петербурга «О бюджетном процессе в Санкт-Петербурге», и содержит все формы, предусмотренные Инструкцией № 191н.

2. Внешней проверкой годовой бюджетной отчетности Управления нарушения Инструкции № 191н не установлено.

3. В целом показатели годовой бюджетной отчетности взаимосвязаны. Признаков неполноты и недостоверности бюджетной отчетности Управления ветеринарии Санкт-Петербурга за 2021 год не установлено.

67. Управление по развитию садоводства и огородничества Санкт-Петербурга

Согласно данным формы 0503127 «Отчет об исполнении бюджета» за 2021 год:

1. *Доходная часть* исполнена Управлением по развитию садоводства и огородничества Санкт-Петербурга (далее – Управление) в сумме 3 667 тыс. рублей или на 107,3 % от утвержденных бюджетных назначений.

2. *Расходная часть* исполнена в сумме 481 014,9 тыс. рублей или на 98,4 % от утвержденных бюджетных назначений.

3. *Бюджет исполнен с дефицитом* в сумме 477 347,9 тыс. рублей. На указанную сумму сократились остатки по расчетам с органом, организующим исполнение бюджета.

Выверка исполненных значений показателей проведена на основании данных форм 0503127, 0503110, 0503123. Так, по данным раздела 1 «Доходы бюджета» Отчета об исполнении бюджета ф. 0503127 на 01.01.2022 доходы составили 3 667 тыс. рублей, что подтверждается показателями Справки по заключению счетов бюджетного учета отчетного финансового года (ф. 0503110), Отчета о состоянии лицевого счета администратора доходов бюджета (ф. 0531787 УФК по г. Санкт-Петербургу). По данным раздела 2 «Расходы бюджета» Отчета об исполнении бюджета ф. 0503127 на 01.01.2022 расходы Управления составили 481 014,9 тыс. рублей, что подтверждается показателями Отчета о движении денежных средств (ф. 0503123).

Доходы поступили по 3 из 7 КБК, закрепленных в приложении 5 «Перечень главных администраторов доходов бюджета Санкт-Петербурга, которые являются органами государственной власти Санкт-Петербурга, и закрепляемые за ними виды

(подвиды) доходов бюджета Санкт-Петербурга» к Закону Санкт-Петербурга от 26.11.2020 № 549-114 (ред. от 15.11.2021) «О бюджете Санкт-Петербурга на 2021 год и на плановый период 2022 и 2023 годов» за Управлением подвидов доходов бюджета Санкт-Петербурга, или по 42,9 % КБК.

При этом, в представленном к проекту бюджета на 2021 год Реестре источников доходов бюджета Санкт-Петербурга на 2021 год и на плановый период 2022 и 2023 годов показатели прогноза доходов бюджета по ГАДБ 842 «Управление по развитию садоводства и огородничества Санкт-Петербурга» предусматривались по 1 КБК доходов (на 2020 год – по 1 КБК).

Основные расходы (92,2 %) осуществлялись по следующим целевым статьям:

0360041350 «Расходы на оказание финансовой поддержки дачным некоммерческим объединениям жителей Санкт-Петербурга, имеющим трех и более детей». Исполнение составило 299 926,2 тыс. рублей или 99,9 % от назначений, утвержденных Законом о бюджете и установленных росписью. Субсидии предоставлены на выполнение работ по проектированию и строительству объектов водоснабжения и канализации, объектов пожарной и санитарной безопасности в СНТ «Красное» д. Клясино Гостилицкого сельского поселения (929 участков, имеющих объекты инфраструктуры) и работ по формированию улично-дорожной инфраструктуры, объектов водоснабжения, обеспечению мощностями энергоснабжения и строительству распределительных сетей энергоснабжения в СНТ «Новое Заостровье» д. Заостровье Гостилицкого сельского поселения (725 участков, имеющих объекты инфраструктуры), а также на завершение обустройства территории объектами социального назначения (детские спортивные площадки, пожарные водоемы, площадки ТБО) в ДНТ «Возрождение» п. Лебяжье (309 участков, имеющих объекты инфраструктуры) и на проектные и строительные работы по переустройству мелиоративной системы, формированию улично-дорожной инфраструктуры, объектов водоснабжения в ТСН «Корневские гривки» п. Щеглова (519 участков, имеющих объекты инфраструктуры);

0360041140 «Расходы на реализацию подпрограммы «Развитие садоводческих и дачных некоммерческих объединений жителей Санкт-Петербурга» государственной программы Санкт-Петербурга «Социальная поддержка граждан в Санкт-Петербурге». Исполнение составило 143 652,0 тыс. рублей или 95,1 % от назначений, утвержденных Законом о бюджете и установленных росписью. Субсидии предоставлены на создание и восстановление инженерных и социальных объектов инженерной и социальной инфраструктуры, на обеспечение садоводческих и дачных некоммерческих объединений жителей Санкт-Петербурга современными модульными врачебными амбулаториями, в результате чего улучшены условия пребывания жителей Санкт-Петербурга в садоводческих некоммерческих объединениях (9 шт. из запланированных 12 по причине увеличения стоимости материалов и работ).

Подведомственных учреждений Управление не имеет.

В ведении Управления находится Санкт-Петербургское государственное унитарное предприятие дачного обслуживания «Пригородное», основным видом деятельности которого является предоставление государственных дач в аренду жителям Санкт-Петербурга.

Управление осуществляло исполнение расходов бюджета Санкт-Петербурга в рамках 2 государственных программ Санкт-Петербурга на общую сумму 443 975,8 тыс. рублей (98,4 % от утвержденного бюджета и росписи): «Повышение эффективности государственного управления в Санкт-Петербурге» на общую сумму 397,6 тыс. рублей (94,6 % от утвержденного Бюджета и росписи) и «Социальная поддержка граждан в Санкт-Петербурге» на общую сумму 443 578,2 тыс. рублей (98,4 % от бюджета и росписи).

Непрограммные расходы Управления составили 37 039,1 тыс. рублей (99,4 % от бюджета и росписи), которые, в основном, были направлены на оплату труда сотрудников Управления (с начислениями) и составили 33 997,4 тыс. рублей.

По данным формы 0503169 «Сведения по дебиторской и кредиторской задолженности» по состоянию на 01.01.2022 кредиторская задолженность составила 1 958,8 тыс. рублей (на конец аналогичного периода прошлого финансового года 1 526 тыс. рублей), дебиторская задолженность отсутствует (на конец аналогичного периода прошлого финансового года 57,5 тыс. рублей). Просроченной кредиторской задолженности Управление не имеет. Кредиторская задолженность является текущей.

Расходы на реализацию национальных (региональных) проектов Управлению в 2021 году не предусматривались.

Выводы:

4. В Контрольно-счетную палату Санкт-Петербурга годовая бюджетная отчетность Управления по развитию садоводства и огородничества Санкт-Петербурга за 2021 год представлена Комитетом финансов Санкт-Петербурга с соблюдением сроков, установленных ст. 35 Закона Санкт-Петербурга «О бюджетном процессе в Санкт-Петербурге», и содержит все формы, предусмотренные Инструкцией № 191н.

5. Внешней проверкой годовой бюджетной отчетности Управления нарушения Инструкции № 191н не установлено.

6. В целом показатели годовой бюджетной отчетности взаимосвязаны. Признаков неполноты и недостоверности бюджетной отчетности Управления по развитию садоводства и огородничества Санкт-Петербурга за 2021 год не установлено.

68. Управление социального питания

Согласно данным формы 0503127 «Отчет об исполнении бюджета» за 2021 год:

1. *Доходная часть* исполнена Управлением социального питания (далее – Управление) в сумме 9,6 тыс. рублей или на 6,7 % от утвержденных бюджетных назначений. Неисполнение на общую сумму 134,5 тыс. рублей, обусловлено отсутствием возврата дебиторской задолженности прошлых лет от ФСС (в части возмещения по больничным листам).

2. *Расходная часть* исполнена в сумме 109 061,5 тыс. рублей или на 99,6 % от утвержденных бюджетных назначений.

3. *Бюджет исполнен с дефицитом* в сумме 109 051,9 тыс. рублей. На указанную сумму сократились остатки по расчетам с органом, организующим исполнение бюджета.

Выверка исполненных значений показателей проведена на основании данных форм 0503127, 0503110, 0503123. Так, по данным раздела 1 «Доходы бюджета» Отчета об исполнении бюджета ф. 0503127 на 01.01.2022 доходы составили 9,6 тыс. рублей, что подтверждается показателями Справки по заключению счетов бюджетного учета отчетного финансового года (ф. 0503110), Отчета о состоянии лицевого счета администратора доходов бюджета (ф. 0531787 УФК по г. Санкт-Петербургу). По данным раздела 2 «Расходы бюджета» Отчета об исполнении бюджета ф. 0503127 на 01.01.2022 расходы Управления составили 109 051,9 тыс. рублей, что подтверждается показателями Отчета о движении денежных средств (ф. 0503123).

Доходы поступили по 1 из 7 КБК, закрепленных в приложении 5 «Перечень главных администраторов доходов бюджета Санкт-Петербурга, которые являются органами государственной власти Санкт-Петербурга, и закрепляемые за ними виды (подвиды) доходов бюджета Санкт-Петербурга» к Закону Санкт-Петербурга от 26.11.2020 № 549-114 (ред. от 15.11.2021) «О бюджете Санкт-Петербурга на 2021 год и на плановый период 2022 и 2023 годов» за Управлением подвидов доходов бюджета Санкт-Петербурга, или по 14,3 % КБК. При этом, в представленном к проекту бюджета

на 2021 год Реестре источников доходов бюджета Санкт-Петербурга на 2021 год и на плановый период 2022 и 2023 годов показатели прогноза доходов бюджета по ГАДБ 844 «Управление социального питания» не предусматривались по КБК доходов (2020 год – по 2 КБК).

Основные расходы (88,9 %) осуществлялись по следующим целевым статьям:

9910000090 «Содержание исполнительного органа государственной власти Санкт-Петербурга». Исполнение составило 27 810,1 тыс. рублей или 98,6 % от назначений, утвержденных Законом о бюджете и установленных росписью. Основные расходы были направлены на оплату труда сотрудников Управления (с начислениями) и составили 25 671,7 тыс. рублей (или 92,3 % от всех расходов по указанной целевой статье);

0320040610 «Субсидии бюджетному учреждению «Испытательная лаборатория пищевых продуктов и продовольственного сырья «СОЦПИТ» Управления социального питания» на финансовое обеспечение выполнения государственного задания», исполнение по которой составило 69 188,6 тыс. рублей или в полном объеме от утвержденных бюджетных назначений и росписи.

Управление осуществляло исполнение расходов бюджета Санкт-Петербурга в рамках 2 государственных программ Санкт-Петербурга на общую сумму 79 651,4 тыс. рублей (в полном объеме от утвержденного бюджета и росписи):

«Повышение эффективности государственного управления в Санкт-Петербурге» на сумму 278,3 тыс. рублей (100 % от бюджета и росписи). В рамках данной госпрограммы: проведено абонентское обслуживание системы ЭДО, закуплено 115 картриджей.

«Социальная поддержка граждан в Санкт-Петербурге» на сумму 79 373,1 тыс. рублей (100 % от бюджета и росписи). В рамках данной госпрограммы Управлением в 514 учреждениях проведена оценка уровня организации социального питания. Разработано и актуализировано 3 нормативно-технических документа. Документы и рекомендации разрабатывались по фактической потребности. Проведено 9 (из 4 запланированных) мониторингов охвата обучающихся горячим питанием лабораторных исследования пищевых продуктов, продовольственного сырья и готовой продукции. Количество слушателей, прошедших итоговую аттестацию по программам повышения квалификации – 2 226 человек.

Непрограммные расходы Управления составили 29 410,1 тыс. рублей (98,7 % от бюджета и росписи).

По данным формы 0503169 «Сведения по дебиторской и кредиторской задолженности» по состоянию на 01.01.2022 кредиторская задолженность составила 728 тыс. рублей (на конец аналогичного периода прошлого финансового года 1 079,9 тыс. рублей), дебиторская задолженность – 146,9 тыс. рублей (на конец аналогичного периода прошлого финансового года 144,2 тыс. рублей).

Расходы на реализацию национальных (региональных) проектов Управлению в 2021 году не предусматривались.

Выводы:

1. В Контрольно-счетную палату Санкт-Петербурга годовая бюджетная отчетность Управления социального питания за 2021 год представлена Комитетом финансов Санкт-Петербурга с соблюдением сроков, установленных ст. 35 Закона Санкт-Петербурга «О бюджетном процессе в Санкт-Петербурге», и содержит все формы, предусмотренные Инструкцией № 191н.

2. Внешней проверкой годовой бюджетной отчетности Управления социального питания нарушения Инструкции № 191н не установлено.

3. В целом показатели годовой бюджетной отчетности взаимосвязаны. Признаков неполноты и недостоверности бюджетной отчетности Управления социального питания Санкт-Петербурга за 2021 год не установлено.

69. Уставный суд Санкт-Петербурга

Согласно данным формы 0503127 «Отчет об исполнении бюджета» за 2021 год:

1. *Доходная часть* исполнена Уставным судом (далее - Суд) в сумме 417,9 тыс. рублей. Основные поступления - возврат средств, полученных и не использованных организацией в прошлые годы, в том числе дебиторской задолженности прошлых лет (99,8 тыс. рублей).

Выверка исполненных значений показателей проведена на основании данных форм 0503127, 0503110, 0503123. Так, по данным раздела 1 «Доходы бюджета» Отчета об исполнении бюджета ф. 0503127 на 01.01.2022 доходы составили 417,9 тыс. рублей, что подтверждается показателями Справки по заключению счетов бюджетного учета отчетного финансового года (ф. 0503110), Отчета о состоянии лицевого счета администратора доходов бюджета (ф. 0531787 УФК по г. Санкт-Петербургу). По данным раздела 2 «Расходы бюджета» Отчета об исполнении бюджета ф. 0503127 на 01.01.2022 расходы Уставного суда составили 76 469,9 тыс. рублей, что подтверждается показателями Отчета о движении денежных средств (ф. 0503123).

2. *Расходная часть* исполнена в сумме 76 469,9 тыс. рублей или на 99,9 % от утвержденных бюджетных назначений.

3. *Бюджет исполнен с дефицитом* в сумме 76 051,9 тыс. рублей. На указанную сумму сократились остатки по расчетам с органом, организующим исполнение бюджета.

Основные расходы (73,1 %) осуществлялись по целевой статье:

9900000110 «Расходы на обеспечение деятельности Уставного суда Санкт-Петербурга». Исполнение составило 55 886,6 тыс. рублей или 99,9 % от назначений, утвержденных Законом о бюджете и от установленных росписью. Основные расходы были направлены на оплату труда сотрудников Суда (с начислениями) и составили 49 173,6 тыс. рублей (88 %).

По данным формы 0503169 «Сведения по дебиторской и кредиторской задолженности» по состоянию на 01.01.2022 кредиторская и дебиторская задолженность отсутствовала.

Расходы на реализацию национальных (региональных) проектов Уставному суду в 2021 году не предусматривались.

Выводы:

1. В Контрольно-счетную палату Санкт-Петербурга годовая бюджетная отчетность Уставного суда за 2021 год предоставлена Комитетом финансов Санкт-Петербурга с соблюдением сроков, установленных ст. 35 Закона Санкт-Петербурга «О бюджетном процессе в Санкт-Петербурге», и содержит все формы, предусмотренные Инструкцией № 191н.

2. В целом показатели годовой бюджетной отчетности взаимосвязаны. Признаков неполноты и недостоверности бюджетной отчетности Уставного суда Санкт-Петербурга за 2021 год не установлено.

3. В соответствии с Законом Санкт-Петербурга от 31 марта 2021 года № 149-34 «Об упразднении Уставного суда Санкт-Петербурга» с 1 июля 2021 года Уставный суд Санкт-Петербурга упраздняется. Постановлением Правительства Санкт-Петербурга от 29 апреля 2021 года № 254 «О мероприятиях по упразднению Уставного суда Санкт-Петербурга» создана ликвидационная комиссия по упразднению Уставного суда Санкт-Петербурга.

12. ЗАКЛЮЧИТЕЛЬНАЯ ЧАСТЬ

12.1. СОБЛЮДЕНИЕ СРОКОВ И ПОЛНОТЫ ПРЕДСТАВЛЕНИЯ БЮДЖЕТНОЙ ОТЧЕТНОСТИ

1. В соответствии с требованиями ст. 264.4 БК РФ и ст. 35 Закона Санкт-Петербурга «О бюджетном процессе в Санкт-Петербурге» с соблюдением установленного срока, а именно до 15 апреля, в Контрольно-счетную палату Санкт-Петербурга представлены:

1.1. Губернатором Санкт-Петербурга Бегловым А.Д. – годовой отчет об исполнении бюджета Санкт-Петербурга за 2021 год (по форме Министерства финансов РФ № 0503117).

1.2. Комитетом финансов Санкт-Петербурга – годовая бюджетная отчетность главных распорядителей средств бюджета Санкт-Петербурга, главных администраторов доходов бюджета Санкт-Петербурга и главных администраторов источников финансирования дефицита бюджета Санкт-Петербурга (далее – ГАБС) за 2021 год по всем формам, предусмотренным Инструкцией о порядке составления и представления годовой, квартальной и месячной отчетности об исполнении бюджетов бюджетной системы РФ, утвержденной Приказом Минфина России от 28.12.2010 № 191н (далее – Инструкция № 191н).

2. В установленные БК РФ и Законом Санкт-Петербурга «О бюджетном процессе в Санкт-Петербурге» сроки Контрольно-счетной палатой Санкт-Петербурга в соответствии со Стандартом внешнего государственного финансового контроля «Организация и проведение внешней проверки годового отчета об исполнении бюджета Санкт-Петербурга» проведена внешняя проверка годового отчета об исполнении бюджета Санкт-Петербурга за 2021 год, которая включала внешнюю проверку бюджетной отчетности всех 69 ГАБС, а также ликвидационной отчетности Управления по строительству сооружений защиты Санкт-Петербурга от наводнений, согласно которой на забалансовых счетах числятся 8 рублей (условная оценка «один объект – один рубль»), и подготовку заключения на годовой отчет об исполнении бюджета Санкт-Петербурга.

3. Бюджетная отчетность ГАБС:

3.1. Содержит все предусмотренные п. 11.1 Инструкции № 191н формы.

3.2. Сформирована и консолидирована с использованием программного комплекса «Автоматизированная информационная система бюджетного процесса – электронное казначейство» (АИС БП-ЭК).

3.3. Составлена с учетом требований единой методологии и стандартов бюджетного учета и бюджетной отчетности, установленных Минфином России.

3.4. Соответствуют показателям, утвержденным Законом Санкт-Петербурга «О бюджете Санкт-Петербурга на 2021 год и на плановый период 2022 и 2023 годов» и сводной бюджетной росписью бюджета Санкт-Петербурга на 2021 год.

4. Отчет об исполнении бюджета Санкт-Петербурга за 2021 год:

4.1. Составлен Комитетом финансов Санкт-Петербурга в соответствии с требованиями п. 133 Инструкции № 191н.

4.2. По составу форм соответствует ст. 264.1 БК РФ, Инструкции № 191н и требованиям Федерального казначейства.

4.3. Принят Межрегиональным операционным управлением Федерального казначейства.

4.4. Отражает объективный характер отклонений показателей от законодательно утвержденных назначений, их причины соответствуют основаниям, установленным бюджетным законодательством.

4.5. Подтвержден показателями годовой бюджетной отчетности ГАБС по основным параметрам.

5. При подготовке настоящего заключения использованы материалы и результаты контрольных и экспертно-аналитических мероприятий Контрольно-счетной палаты Санкт-Петербурга, проведенных ранее.

Кроме того, рассмотрены представленные в Контрольно-счетную палату Санкт-Петербурга дополнительные документы и материалы ГАБС.

12.2. МАКРОЭКОНОМИЧЕСКИЕ УСЛОВИЯ ИСПОЛНЕНИЯ БЮДЖЕТА САНКТ-ПЕТЕРБУРГА В 2021 ГОДУ

1. Исполнение бюджета Санкт-Петербурга в 2021 году происходило на фоне динамики восстановительных процессов в российской экономике, благодаря чему Санкт-Петербургу удалось выйти на допандемийные уровни деловой активности и совокупного внутреннего спроса, обусловленных как ростом промышленного производства и инвестиций в основной капитал, так и потребительского спроса наряду с ростом потребительских цен.

2. Основные тенденции изменений макроэкономических показателей, по сравнению с 2020 годом, характеризовались:

2.1. Восстановлением деловой активности:

2.1.1. Темп роста в течение года индекса промышленного производства на 7,5 % г/г против (-)1,6 % в 2020 году, обеспечен в основном за счет динамики выпуска в обрабатывающих производствах, на долю которых приходилось 83,9 % продукции в промышленности Санкт-Петербурга.

2.1.2. Увеличение инвестиционных вложений после падения в 2019 году на 18,5 % достигло уровня 105,5 % г/г, объем инвестиций составил 867,2 млрд. рублей.

2.1.3. Внешнеторговый оборот Санкт-Петербурга возрос на 32,7 % г/г (до 56,5 млрд. долларов США), в том числе экспорта – на 42,3 % г/г, импорта – на 23,3 % г/г.

2.2. Устойчивым восстановлением потребительского спроса:

2.2.1. С учетом коррекции на сезонность динамика оборота розничной торговли в поквартальном выражении со второй половины 2021 года сохранила положительную динамику – 115 %, в том числе по непродовольственным товарам – 122,4 %, по пищевым продуктам – 102,2 %.

2.2.2. В сегменте платных услуг населению с устранением сезонных факторов темп роста показателя оценивался на уровне 22,1 % г/г.

2.2.3. Оборот оптовой торговли возрос в 1,6 раза – до 15 545,9 млрд. рублей, превысив значения допандемийного 2019 года (8 431,8 млрд. рублей) и 2020 года (7 951,2 млрд. рублей).

2.3. Позитивной динамикой показателей, характеризующих уровень жизни населения:

2.3.1. Уровень безработицы, поступательно снижаясь со второй половины 2020 года, на конец декабря 2021 года приблизился к доковидному значению 2019 года (0,5 %), составив 0,8 % (на конец декабря 2020 года – 3,2 %).

2.3.2. Темпы роста реальных заработных плат – ключевого компонента доходов населения, в течение года сохраняли устойчиво положительную динамику (1,1 %

в I квартале 2021 года; 5,5 % во II квартале 2021 года; 4,5 % в январе-сентябре 2021 года), однако на фоне приближения рынка труда к полной занятости динамика показателя постепенно замедлялась и по итогам 2021 года составила 4 % г/г (в 2020 году – 0,5 % г/г).

2.3.3. Сокращение просроченной задолженности по выплате средств на оплату труда более, чем в 3 раза – до 26 млн. рублей (в 2020 году – 93 млн. рублей).

2.4. Ухудшением динамики отдельных показателей:

2.4.1. Ускорение годовой инфляции до максимального с 2015 года уровня – 8,7 %, связано преимущественно с увеличением издержек производителей и поставщиков, а также повышением спроса на отдельные непродовольственные товары.

2.4.2. Годовые темпы роста потребительских цен достигли локального максимума 6,6 % г/г (в 2020 году – 4,7 % г/г), что существенно превышает целевой ориентир Банка России в 4 %, отражая повышенное инфляционное давление на потребительском рынке.

2.4.3. Замедление объемов строительных работ до 466,8 млрд. рублей или (-)4 % г/г (в 2020 году – 436,9 млрд. рублей, (-)8,9 % г/г) наряду с увеличением ввода в действие жилых домов на 2,8 % г/г (до 3 463,8 тыс. м²).

3. Сложившаяся по итогам 2021 года положительная динамика социально-экономического развития обеспечена, в том числе за счет реализации «пакетов» мер по поддержанию устойчивого развития экономики Санкт-Петербурга и содействию занятости граждан, а также дополнительных мер в отношении хозяйствующих субъектов.

4. Эффективность реализации мер, направленных на развитие экономического потенциала Санкт-Петербурга, подтверждается значениями следующих бюджетных коэффициентов:

4.1. Коэффициент автономии (независимость бюджета от внешнего финансирования, показывающий долю собственных доходов в общей сумме доходов бюджета), при оптимальном показателе 0,67, – составил 0,938, что выше по сравнению с 2020 годом (0,919) на 2,1 п.п.

4.2. Коэффициент внешнего финансирования, как и прежде, составил менее 9 %, что свидетельствует о сохранении высокой степени независимости бюджета Санкт-Петербурга от межбюджетных трансфертов из других бюджетов бюджетной системы Российской Федерации.

4.3. Коэффициент бюджетной результативности территории (отражает сумму бюджетных доходов на душу населения) показал, что сумма доходов на одного петербуржца в 2021 году продолжила устойчиво расти и составила 156,8 тыс. рублей (в 2020 году – 124,5 тыс. рублей, в 2019 году – 118,4 тыс. рублей, в 2018 году – 107,7 тыс. рублей).

4.4. Коэффициент бюджетной обеспеченности показал, что сумма расходов на одного жителя города в 2021 году также продолжила расти и составила 148,1 тыс. рублей и возросла на 12,3 % к 2020 году (131,9 тыс. рублей), на 23 % к 2019 году (120,4 тыс. рублей) и на 40 % к 2018 году (105,8 тыс. рублей).

4.5. Доходы бюджета Санкт-Петербурга на одного петербуржца за 2021 год на 5,9 % превышают бюджетные расходы на одного петербуржца (тогда как в предыдущие годы бюджетные траты преобладали над доходными поступлениями), что свидетельствует о результативности реализации мероприятий, способствующих улучшению качества жизни населения Санкт-Петербурга.

12.3. РЕАЛИЗАЦИЯ МЕРОПРИЯТИЙ ПО ОБЕСПЕЧЕНИЮ УСТОЙЧИВОГО РАЗВИТИЯ ЭКОНОМИКИ САНКТ-ПЕТЕРБУРГА В УСЛОВИЯХ УХУДШЕНИЯ СИТУАЦИИ В СВЯЗИ С РАСПРОСТРАНЕНИЕМ НОВОЙ КОРОНАВИРУСНОЙ ИНФЕКЦИИ (COVID-19) И ИХ ВЛИЯНИЕ НА ЭКОНОМИКУ И БЮДЖЕТ САНКТ-ПЕТЕРБУРГА

1. Для обеспечения устойчивого развития экономики города в негативных условиях, вызванных распространением коронавирусной инфекции Правительством Санкт-Петербурга в 2021 году продолжалась реализация мероприятий трех «пакетов» мер поддержки бизнеса и граждан с финансовым обеспечением за счет всех источников порядка 64,8 млрд. рублей, из них за счет средств:

- бюджета Санкт-Петербурга – 19 млрд. рублей;
- федерального бюджета – 11 млрд. рублей;
- бюджета Территориального фонда ОМС – 19,8 млрд. рублей;
- бюджета Фонда социального страхования РФ – 15 млрд. рублей.

2. Отмечается рост расходов ТФ ОМС на лечение пациентов с COVID-19 к уровню 2020 года – в 1,9 раза (с 15,5 млрд. рублей в 2020 году до 29 млрд. рублей в 2021 году).

3. Из всех источников на ежемесячные и единовременные выплаты в связи с распространением COVID-19 в 2021 году направлено 24 173 млн. рублей, в том числе на:

3.1. Ежемесячные выплаты работникам учреждений здравоохранения произведены на сумму 17 669 млн. рублей, из которых в наибольшем объеме за счет бюджета ФСС – 12 419 млн. рублей.

3.2. Единовременные выплаты работникам медицинских организаций, пострадавшим в результате оказания помощи пациентам, заболевшим COVID-19, – на сумму 6 462 млн. рублей, из них за счет городского бюджета – 5 132 млн. рублей.

3.3. Ежемесячные выплаты работникам учреждений социального обслуживания – на сумму 42 млн. рублей, в основном, за счет бюджета ФСС (39 млн. рублей).

4. Расходы на здравоохранение в 2021 году были увеличены не только на реализацию мероприятий по борьбе с новой коронавирусной инфекцией, но и по другим направлениям:

4.1. На укрепление материально-технической базы медицинских организаций направлено 23,4 млрд. рублей, рост к 2020 году составил 14 %.

4.2. На обеспечение (в рамках реализуемого с 2021 года нового федерального проекта по модернизации первичного звена здравоохранения) мероприятий по формированию инфраструктуры в более 60 медицинских организациях города из бюджета направлено 3,8 млрд. рублей.

5. В части финансово-кредитной поддержки бизнеса субъектам малого и среднего предпринимательства выдано 762 микрозайма на сумму 2,7 млрд. рублей, 49 поручительств на сумму 655,8 млн. рублей, привлечено кредитов в размере 1,3 млрд. рублей.

5.1. По направлению поддержки организаций в сфере промышленности на приобретение предприятиями нового оборудования, используемого в том числе при производстве лекарственных средств и средств защиты, выдано 15 займов на общую сумму 1 млрд. рублей.

5.2. В целях оказания финансовой поддержки социальным предприятиям на обеспечение наиболее востребованных затрат по уплате арендных и коммунальных платежей, на приобретение оборудования, сырья и материалов, ремонт нежилого

помещения, используемого при реализации проекта в сфере социального предпринимательства, предоставлен 31 грант на общую сумму 15,3 млн. рублей.

6. В рамках реализации мер, направленных на восстановление численности занятого населения допандемических значений, Комитетом по труду и занятости населения:

6.1. Осуществлялась поддержка предпринимательской инициативы безработных граждан по содействию началу предпринимательской деятельности, собственное дело в качестве юридических лиц открыли 770 человек, в качестве граждан, применяющих специальный налоговый режим, – 2 100 человек;

6.2. Трудоустроено на общественные работы 2 025 человек, из них 259 человек получили материальную поддержку в период участия в общественных работах.

6.3. Проведено 16 ярмарок выпускников и молодежи, 55 семинаров для работодателей и другие.

7. В целом, экономическая и социальная эффективность реализованных в 2021 году мер в части содействия занятости населения и поддержания экономики Санкт-Петербурга подтверждаются:

7.1. Уверенным ростом на 44,9 % поступлений налога на прибыль организаций (254,5 млрд. рублей в 2021 году против 175,7 млрд. рублей в 2020 году), учитывая предоставленную федеральным законодательством возможность отсрочки налоговых платежей на 6 месяцев по всем налогам.

7.2. Ростом поступлений основного доходного источника – НДФЛ на 15,9 % (348,5 млрд. рублей в 2021 году против 300,7 млрд. рублей в 2020 году).

7.3. Увеличением поступлений имущественных налогов на 10,6 % (58 млрд. рублей в 2021 году против 52,4 млрд. рублей в 2020 году).

7.4. Ростом на 55,5 % оборота организаций Санкт-Петербурга по всем основным отраслям экономики.

7.5. Уменьшением численности официально зарегистрированных безработных на 73,9 тыс. человек (с 98 тыс. человек по состоянию на конец декабря 2020 года до 24,1 тыс. человек на конец декабря 2021 года).

12.4. ОСНОВНЫЕ ИТОГИ ИСПОЛНЕНИЯ БЮДЖЕТА САНКТ-ПЕТЕРБУРГА

1. Бюджет Санкт-Петербурга исполнены за 2021 год:

1.1. По доходам в сумме 843 344 744,6 тыс. рублей (или на 105 %).

1.2. По расходам в сумме 796 487 569,8 тыс. рублей (или на 98,2 %).

1.3. С профицитом в размере 46 857 174,8 тыс. рублей, при запланированном дефиците бюджета Санкт-Петербурга на конец 2021 год в сумме 3 764 184,9 тыс. рублей, что соответствует предусмотренным ст. 33 БК РФ требованиям по исполнению бюджета исходя из необходимости минимизации размера дефицита.

2. В бюджет Санкт-Петербурга поступили доходы, администрируемые 23 федеральными органами государственной власти (89,2 % в структуре всех поступлений), из них основные поступления учтены УФНС России по Санкт-Петербургу (доля 96,9 % в доходах, администрируемых федеральными органами государственной власти).

3. Доходы, администрируемые 67 органами государственной власти Санкт-Петербурга, занимают 10,8 % в структуре всех поступлений, из них основные поступления администрирует Комитет имущественных отношений Санкт-Петербурга

(доля 25,3 % в доходах, администрируемых органами государственной власти Санкт-Петербурга).

4. Несмотря на влияние кризисных явлений, по итогам 2021 года сложилась положительная динамика по собственным доходам. Темп роста налоговых и неналоговых доходов к 2020 году составил 104,8 %. Основной прирост собственных доходов обеспечен за счет налоговых поступлений, темп роста которых составил 127,7 % относительно объема 2020 года. Положительная динамика поступлений отмечалась по всем налоговым источникам в диапазоне роста 104,4 % - 180,7 %.

5. К основным доходным источникам бюджета Санкт-Петербурга относятся: НДФЛ (41 % от общего объема доходов), налог на прибыль организаций (30,2 %), налог, взимаемый в связи с применением упрощенной системы налогообложения (6,5 %), налог на имущество организаций (4,1 %), акцизы (3,6 %). Безвозмездные поступления составили 6,2 % от общего объема доходов бюджета Санкт-Петербурга.

6. Налоговые доходы исполнены в сумме 749 679 512,7 тыс. рублей (104,9 %) с превышением бюджетного задания на 34 997 312,7 тыс. рублей.

Рост налоговых поступлений, по сравнению с 2020 годом, составил 162 462 668,1 тыс. рублей или 27,7 %, в основном за счет увеличения поступлений по подгруппе «Налоги на прибыль (доходы)» в совокупной сумме 124 183 894,9 тыс. рублей или на 26,1 %.

7. По НДФЛ поступления составили 345 988 924,2 тыс. рублей с превышением на 8 573 494,5 тыс. рублей или на 2,5 % к утвержденному бюджету и на 15,1 % к 2020 году, что по данным УФНС по Санкт-Петербургу обусловлено:

7.1. Низкой базой сравнения, которая была вызвана резким снижением поступлений в 2020 году по причине ограничительных мер, связанных с пандемией.

7.2. Увеличением суммы налога с операций по ценным бумагам в 2,4 раза (или на 5 354,7 млн. рублей).

7.3. Ростом поступлений НДФЛ с доходов, полученных гражданами, которые самостоятельно должны уплатить налог со своих доходов, на 16 % (на 1 613,6 млн. рублей).

7.4. Увеличением поступлений НДФЛ, уплаченного иностранными гражданами, работающих по найму на основании патента в 1,4 раза (или на 1 807,2 млн. рублей).

7.5. Увеличением поступлений в связи с изменением налогового законодательства (с 1 января 2021 года – объем НДФЛ, превышающий 5 млн. рублей за год, зачисляется в бюджет по нормативу 0,87 %).

8. Налог на прибыль организаций мобилизован налоговыми органами в бюджет в сумме 254 544 207,6 тыс. рублей с превышением на 24 529 390,4 тыс. рублей или на 10,7 % к утвержденному бюджету. Рост поступлений относительно 2020 года составил 44,9 % (или на 78 882 802,4 тыс. рублей), что обусловлено позитивными процессами стабилизации в экономике Санкт-Петербурга.

Падение поступлений «первого ковидного» 2020 года полностью нивелировано ростом поступлений в 2021 году, благодаря вовремя введенным антикризисным мерам поддержки.

9. Имущественные налоги (в т.ч. налог на имущество организаций, транспортный налог, земельный налог, налог на имущество физических лиц) поступили в сумме 57 987 477,7 тыс. рублей. Перевыполнение составило

601 834,1 тыс. рублей или 1 % к утвержденному бюджету. Рост поступлений по сравнению с 2020 годом составил 5 541 024,2 тыс. рублей или 10,6 %.

10. По акцизам поступления относительно 2020 года возросли на четверть и составили 30 718 342,7 тыс. рублей, из них на пиво – 9 330 047,7 тыс. рублей, на автомобильный бензин – 7 296 013,5 тыс. рублей, на дизельное топливо – 5 487 411,3 тыс. рублей.

11. Налоги на совокупный доход поступили в сумме 58 686 697,4 тыс. рублей. Перевыполнение составило 1 218 712,2 тыс. рублей или 2,1 % к утвержденному бюджету с ростом к 2020 году на 26 210 021,5 тыс. рублей (или в 1,8 раза).

Поступления в отчетном периоде формировались за счет налога, взимаемого с налогоплательщиков, выбравших в качестве объекта налогообложения: доходы, в сумме 32 713 566,2 тыс. рублей (в 2020 году – 20 255 178,3 тыс. рублей); доходы, уменьшенные на величину расходов, в сумме 22 306 762,9 тыс. рублей (в 2020 году - 12 119 737,3 тыс. рублей).

Второй год продолжают поступления в бюджет по «Налогу на профессиональный доход». Это специальный налоговый режим для самозанятых граждан. Физические лица и индивидуальные предприниматели, которые переходят на новый специальный налоговый режим, платят с доходов от самостоятельной деятельности только налог по льготной ставке - 4 % (от физических лиц) и/или 6 % (от юридических лиц). Доход не должен превышать 2,4 млн. рублей в год. В 2021 году поступления составили 1 214 244,1 тыс. рублей, что в 11,7 раза больше поступлений 2020 года (103 983,3 тыс. рублей). Количество налогоплательщиков с начала года увеличилось в 2,5 раза или на 164,5 тысячи человек.

12. Неналоговые доходы исполнены в сумме 41 445 580,8 тыс. рублей с превышением бюджетного задания на 1 083 484,3 тыс. рублей или на 2,7 %.

Рост неналоговых доходов по отношению к 2020 году связан с увеличением поступлений от использования имущества, находящегося в государственной собственности (доля – 49,6 %) на 5 368 183,7 тыс. рублей (на 35,3 %) и доходов от продажи материальных и нематериальных активов (доля – 25,9 %) на 2 628 346,6 тыс. рублей (на 32,3 %).

13. По двум основным неналоговым доходным источникам: «Доходам от использования имущества, находящегося в государственной собственности» и «Доходам от продажи материальных и нематериальных активов», в совокупности составляющим 75,6 % всех неналоговых поступлений, в 2021 году произошло:

13.1. Увеличение поступлений от использования имущества, находящегося в государственной собственности – на 10,8 %, в основном за счет получения доходов от размещения средств бюджета, сверх установленных бюджетных назначений на 43,9 %.

13.2. Уменьшение поступлений от продажи материальных ценностей – на 2,7 %.

14. В 2021 году в Санкт-Петербурге насчитывалось 37 ГУП, в том числе 2 ГУП: «Центр содействия строительству» (Комитет по строительству) и «Петербургский спортивно-концертный комплекс» (Комитет по физической культуре и спорту) находятся в стадии ликвидации с 07.09.2020 и 13.11.2019, соответственно.

15. Из действующих 35 ГУП в 2020 году:

15.1. Прибыль в общей сумме 6 175 012,6 тыс. рублей получили 21 ГУП (в 2019 году – 25 ГУП, общая прибыль – 3 223 949,4 тыс. рублей).

15.2. Убыток в общей сумме 6 741 193,6 тыс. рублей получили 14 ГУП (в 2019 году – 13 ГУП, общий убыток – 1 049 692 тыс. рублей).

- 15.3. По сравнению с 2019 годом:
- прибыль ГУП выросла на 2 951 063,2 тыс. рублей (в 1,9 раза);
 - убытки ГУП выросли на 5 691 501,6 тыс. рублей (в 6,4 раза).
- 15.4. Основную часть всех поступлений (более 90 %), как и в предыдущие годы, обеспечили 4 ГУП, а именно:
- СПб ГУП «АТС Смольного» (240 938 тыс. рублей);
 - СПб ГУП «Вычислительный центр коллективного пользования многоотраслевого комплекса жилищного хозяйства» (59 294 тыс. рублей);
 - СПб ГУП по обслуживанию иностранных представительств «Инпресервис» (122 607 тыс. рублей);
 - СПб ГУП «Санкт-Петербургский информационно-аналитический центр» (35 764,5 тыс. рублей).

16. Согласно утвержденному Плану мероприятий по акционированию, реорганизации и ликвидации государственных унитарных предприятий Санкт-Петербурга, во исполнение Федерального закона «О внесении изменений в Федеральный закон «О государственных и муниципальных предприятиях» и Федеральный закон «О защите конкуренции» до 2024 года планируется: акционировать – 9 ГУП, ликвидировать – 2 ГУП, преобразовать в государственные учреждения – 15 ГУП.

Предприятия: «Водоканал Санкт-Петербурга», «Петербургский метрополитен», «Горэлектротранс», «АТС Смольного» сохранят свою организационно-правовую форму.

17. По состоянию на 01.01.2022 в Санкт-Петербурге количество хозяйственных обществ, в которых имеются доли (вклады), паи Санкт-Петербурга в уставном, складочном капитале, составляло 145 ед. (в 2020 году – 145 ед., в 2019 году – 149 ед., в 2018 году – 151 ед.), из них:

- в процессе ликвидации находились 3 хозяйственных общества;
- в отношении 8 хозяйственных обществ введена процедура банкротства;
- по 1 хозяйственному обществу ФНС России принимаются решения о предстоящем исключении из ЕГРЮЛ;
- по 1 хозяйственному обществу принято решение о ликвидации;
- в 1 хозяйственном обществе ведена процедура наблюдения;
- исключено из ЕГРЮЛ 1 хозяйственное общество.

17.1. За 2020 год финансовый результат 91 прибыльным хозяйственным обществом составил 17 332 423 тыс. рублей (в 2019 году – 105 обществ; 18 822 588 тыс. рублей; в 2018 году – 103 общества; 23 302 292 тыс. рублей), против 41 убыточного на общую сумму – 15 725 072 тыс. рублей (в 2019 году – 29 обществ; 8 979 782 тыс. рублей; в 2018 году – 32 общества; 7 818 558 тыс. рублей).

17.2. В 2021 году решения о перечислении в бюджет дивидендов (части прибыли) были приняты советами директоров 32 хозяйственных обществ (в 2020 году – 37, в 2019 году – 53) из 91, получивших прибыль по итогам 2020 года.

17.3. В бюджет города перечислено дивидендов в сумме 1 125 418,5 тыс. рублей (в 2020 году – 1 399 717,9 тыс. рублей, в 2019 году – 986 882,3 тыс. рублей, в 2018 году – 747 969,1 тыс. рублей), в том числе от: ПАО «Россети Ленэнерго» – 651 650,4 тыс. рублей, ОАО «Аэропорт «Пулково» – 203 105 тыс. рублей, ОАО «Санкт-Петербургский центр доступного жилья» – 98 000 тыс. рублей, АО «Апраксин двор» – 38 965,4 тыс. рублей, ОАО «Городская страховая медицинская компания» – 33 838,2 тыс. рублей, АО «СПб производственно-торговое предприятие «Медтехника» – 28 997,8 тыс. рублей, ОАО «Петербургские аптеки» – 21 874,9 тыс. рублей, ООО «Дирекция театрально-зрелищных касс» – 9 000 тыс. рублей, ООО «Петербурггаз» –

8 848,5 тыс. рублей, ОАО «Центральная фармацевтическая база Санкт-Петербурга» – 8 099,2 тыс. рублей, АО «Свенска Хюсет» – 7 424,5 тыс. рублей, ОАО «Научно-техническое предприятие «Нави-Далс» – 4 871,2 тыс. рублей.

18. Безвозмездные поступления в 2021 году превысили утвержденные назначения на 4 166 446 тыс. рублей (на 8,7 %) и составили 52 219 651,1 тыс. рублей, из них:

– 18 видов иных межбюджетных трансфертов в сумме 24 716 452,9 тыс. рублей, основной объем которых поступил из резервного фонда Правительства РФ в сумме 15 471 174,9 тыс. рублей;

– 16 видов субвенций в сумме 16 387 421,2 тыс. рублей, из которых наибольший объем на финансовое обеспечение расходных обязательств Санкт-Петербурга, основные из них на: оплату ЖКУ отдельным категориям граждан (6 767 529,7 тыс. рублей); реализацию полномочий РФ по осуществлению социальных выплат безработным гражданам (1 778 675,3 тыс. рублей); осуществление ежемесячной выплаты в связи с рождением (усыновлением) первого ребенка (3 306 542,2 тыс. рублей);

– 30 видов субсидий в сумме 7 828 650,8 тыс. рублей в целях софинансирования расходных обязательств на: осуществление ежемесячных выплат на детей в возрасте от 3 до 7 лет включительно (1 790 572,7 тыс. рублей); на реализацию региональных программ модернизации первичного звена здравоохранения (1 847 968,9 тыс. рублей); организацию бесплатного горячего питания обучающихся, получающих начальное общее образование в государственных и муниципальных образовательных организациях (945 546,1 тыс. рублей) и другие;

– дотации в сумме 1 000 000 тыс. рублей на поддержку мер по обеспечению сбалансированности бюджета.

19. Согласно бюджетной отчетности (ф. 0503120 «Баланс исполнения бюджета» и ф. 0503169 «Сведения о дебиторской и кредиторской задолженности») совокупный объем текущей задолженности перед бюджетом Санкт-Петербурга по налоговым и неналоговым доходам по состоянию на конец 2021 года составил 70 212 775 тыс. рублей, из них задолженность:

19.1. По налоговым доходам: 11 966 207,1 тыс. рублей, в том числе по налогам на имущество – 7 344 858,1 тыс. рублей, по налогу на прибыль организаций – 4 442 547,1 тыс. рублей.

19.2. По неналоговым доходам: 58 246 567,9 тыс. рублей, в том числе по доходам от использования имущества, находящегося в государственной собственности, – 24 501 362,1 тыс. рублей, от штрафных санкций за нарушение условий контрактов (договоров) – в объеме 23 403 112 тыс. рублей.

20. Все бюджетные обязательства Санкт-Петербурга 2021 года были полностью обеспечены финансовыми ресурсами за счет сложившегося высокого уровня исполнения доходов городского бюджета и значительных остатков средств на его счетах и, соответственно, подлежали финансовому обеспечению в полном объеме.

Бюджетные обязательства Санкт-Петербурга, утвержденные бюджетом на 2021 год в сумме 806 861 686,5 тыс. рублей и установленные сводной бюджетной росписью по расходам в сумме 811 363 457,4 тыс. рублей, исполнены на 796 487 569,8 тыс. рублей, что составляет 98,7 % и 98,2 % соответственно.

21. Основными направлениями расходов бюджета Санкт-Петербурга в структуре финансирования за 2021 год являлись: образование – 23,5 % (в 2020 году –

23,3 %), национальная экономика – 20 % (18,4 %), социальная политика – 19,4 % (20 %), здравоохранение – 14,7 % (18,4 %), жилищно-коммунальное хозяйство – 9,4 % (7,4 %).

22. При финансировании всех расходов бюджета Санкт-Петербурга на уровне 98,7 %, расходы по большинству публичных нормативных обязательств, принятых Санкт-Петербургом на 2021 год, и носящих в основном заявительный характер, исполнены в объеме 51 116 562,2 тыс. рублей или на 100,2 % от бюджета и на 99,3 % от росписи, что свидетельствует о востребованности принятых Санкт-Петербургом бюджетных обязательств социального характера.

По отдельным публичным нормативным обязательствам назначения 2021 года были перевыполнены, что следует учитывать в дальнейшем, при определении реальной потребности в финансовом обеспечении расходов, связанных с их исполнением, в частности:

- единовременная денежная выплата на погребение в Санкт-Петербурге (123,8 % от утвержденного бюджета);

- меры социальной поддержки женщинам, которым присвоено почетное звание «Мать-героиня», и женщинам, родившим и воспитавшим 10 и более детей, а также одному из родителей (усыновителей), награжденных орденом «Родительская слава» (113,7 %);

- дополнительные меры социальной поддержки граждан, проживавших (родившихся) в городе Ленинграде в период его блокады с 08.09.1941 по 27.01.1944 инвалидов (110,3 %);

- пенсии лицам, замещавшим государственные должности и должности государственной службы Санкт-Петербурга (110,1 %);

- единовременных выплат семейным парам к юбилеям их супружеской жизни (109,2 %);

- меры социальной поддержки пенсионерам или гражданам, достигшим возраста 60 и 55 лет (для мужчин и женщин соответственно), проработавшим в Санкт-Петербурге (Ленинграде) не менее 20 лет и имеющим трудовой стаж не менее 45 лет для мужчин и 40 лет для женщин (108,9 %);

- мер социальной поддержки пенсионерам или гражданам, достигшим возраста 60 и 55 лет (для мужчин и женщин соответственно), не относящимся к федеральным и региональным льготным категориям (108,7 %);

- меры социальной поддержки ветеранам труда и ветеранам военной службы (108,6 %);

- оплату жилищно-коммунальных услуг отдельным категориям граждан за счет средств федерального бюджета (107,8 %);

- дополнительное материальное обеспечение тружеников тыла (106,8 %).

23. Законодательно утвержденные бюджетные обязательства 2021 года исполнены ГРБС с существенными отклонениями от среднего уровня, в диапазоне от 62,7 % (Комитет территориального развития) до 116,1 % (Комитет по градостроительству и архитектуре). Самый низкий уровень освоения ассигнований 2021 года сложился у:

- Комитета территориального развития – 62,7 %;

- Комитета по образованию – 86,8 %;

- Комитета по развитию транспортной инфраструктуры – 89,4 %;

- Комитета по благоустройству – 89,5 %.

24. Назначения уточненной сводной бюджетной росписи по расходам в наибольших объемах не освоили:

- Комитет имущественных отношений – 2 091 509,8 тыс. рублей (или 4,1 %);
- Комитет по развитию транспортной инфраструктуры Санкт-Петербурга – 1 370 990,2 тыс. рублей (3,4 %).

25. В бюджетной (бухгалтерской) отчетности Санкт-Петербурга (ф. 0503164 «Сведения об исполнении бюджета») указаны причины неисполнения бюджетных назначений, которые, по мнению Контрольно-счетной палаты Санкт-Петербурга обусловлены недостаточно надлежащим исполнением ГРБС бюджетных полномочий, предусмотренных ст. 158 БК РФ, а именно:

- позднее доведение (перераспределение) денежных средств – 460 659,9 тыс. рублей (в 2020 году – 5 518,9 тыс. рублей);
- нарушение подрядными организациями сроков исполнения и иных условий контрактов, не повлекшее судебные процедуры – 872 516,8 тыс. рублей (в 2020 году – 1 765 301,6 тыс. рублей);
- расторжение контракта по решению заказчика об одностороннем отказе от исполнения контракта – 344 090 тыс. рублей (в 2020 году – 10 437,2 тыс. рублей);
- расторжение контракта по соглашению сторон – 106 026,4 тыс. рублей (в 2020 году – 12 998 тыс. рублей);
- работы по контрактам не были приняты по причине несоответствия условиям контрактов – 42 246 тыс. рублей;
- несвоевременность представления исполнителями работ (поставщиками, подрядчиками) документов для расчетов – 13 535,5 тыс. рублей;
- отсутствие положительного заключения государственного учреждения, уполномоченного на проведение государственной экспертизы проектной документации и результатов инженерных изысканий – 11 000 тыс. рублей (в 2020 году – 6 000 тыс. рублей).

26. Бюджетные ассигнования резервного фонда Правительства Санкт-Петербурга, увеличенные при корректировке бюджета на треть, были утверждены законом о бюджете в объеме 27 391 088,6 тыс. рублей.

26.1. Согласно отчетам об использовании средств резервного фонда Правительства Санкт-Петербурга в 2021 году:

- средства выделены 23 ГРБС в размере 22 038 007,6 тыс. рублей, в том числе Комитету по социальной политике – 12 486 612,4 тыс. рублей, Комитету по здравоохранению – 4 743 976,3 тыс. рублей, Комитету по строительству – 4 182 887,8 тыс. рублей, администрациям 18 районов Санкт-Петербурга – в общей сумме 442 453,8 тыс. рублей, Комитету по градостроительству и архитектуре – 191 483 тыс. рублей, Комитету территориального развития Санкт-Петербурга – 594,3 тыс. рублей;
- освоено в общей сумме 21 859 868,1 тыс. рублей (99,2 %);
- не освоено 178 139,5 тыс. рублей (0,8 %), из них Комитетом по строительству – 124 438,9 тыс. рублей (3 %), Комитетом по здравоохранению – 37 082,2 тыс. рублей (0,8 %), Комитетом по социальной политике – 12 980,4 тыс. рублей (0,1 %), Комитетом по градостроительству и архитектуре – 3 637,7 тыс. рублей (1,9 %).

26.2. Основной объем резервного фонда Правительства Санкт-Петербурга был направлен на мероприятия, связанные с предотвращением распространения новой коронавирусной инфекции (COVID-19):

- предоставление единовременных выплат работникам медицинских организаций, водителям автомобилей скорой (неотложной) медицинской помощи, а также членам семей указанных работников в соответствии с постановлением

Правительства Санкт-Петербурга от 26.02.2021 № 84 в сумме 5 132 100 тыс. рублей, которые исполнены в полном объеме;

- предоставление специальных социальных выплат работникам медицинских организаций, подведомственных исполнительным органам государственной власти Санкт-Петербурга в сумме 4 501 500 тыс. рублей, которые освоены на 4 501 352,8 тыс. рублей или на 99,9 %;

- дополнительное финансовое обеспечение реализации территориальной программы ОМС в пределах базовой программы ОМС в соответствии с постановлением Правительства Санкт-Петербурга от 17.12.2021 № 997 в сумме 3 059 198,9 тыс. рублей, которые исполнены в полном объеме;

- предоставление единовременной денежной выплаты отдельным категориям граждан в соответствии с постановлением Правительства Санкт-Петербурга от 30.04.2021 № 255 в сумме 1 283 896 тыс. рублей, которые освоены на 1 283 279,9 тыс. рублей или на 99,9 %;

- предоставление единовременной денежной выплаты отдельным категориям граждан в Санкт-Петербурге в соответствии с постановлением Правительства Санкт-Петербурга от 03.09.2021 № 651 в сумме 1 205 830 тыс. рублей, которые исполнены в полном объеме;

- выплаты медицинским работникам, участвующим в вакцинации взрослого населения против COVID-19, оплату отпусков и выплату компенсации за неиспользованные отпуска указанным медицинским работникам в сумме 203 832,2 тыс. рублей;

- оплату отпусков и выплату компенсаций за неиспользованные отпуска медицинским и иным работникам в соответствии с постановлением Правительства Санкт-Петербурга от 17.12.2021 № 992 в сумме 522 631,8 тыс. рублей, которые освоены на 522 629,6 тыс. рублей или на 99,9 %;

- предоставление дополнительных единовременных выплат за донацию антиковидной патогенредуцированной плазмы в соответствии с постановлением Правительства Санкт-Петербурга от 08.06.2021 № 342 – в сумме 2 400 тыс. рублей;

- предоставление единовременной денежной выплаты отдельным категориям граждан в соответствии с постановлением Правительства Санкт-Петербурга от 19.09.2021 № 681 в сумме 98 900 тыс. рублей, которые освоены на 97 700 тыс. рублей или на 98,8 %;

- закупку услуг по предоставлению автомобилей с водителем для обеспечения перевозки медицинских работников при осуществлении посещений пациентов на дому – в сумме 104 099,6 тыс. рублей, которые освоены – 104 099,3 тыс. рублей или на 99,9 %;

- закупку средств индивидуальной защиты для подведомственных медицинских организаций – в сумме 178 946,3 тыс. рублей, которые освоены – в сумме 141 866,3 тыс. рублей или на 79,3 %;

- осуществление бюджетных инвестиций в целях проектирования и строительства здания многопрофильного лечебно-диагностического корпуса СПб ГБУЗ «Городская больница Святого Великомученика Георгия» по адресу: Северный пр., д.1, лит. А, в сумме 3 544 411,8 тыс. рублей, которые освоены на 3 478 334,5 тыс. рублей или на 98,1 %;

- обеспечение выполнения работ по проектированию строительства здания высокотехнологического медицинского корпуса для СПб ГБУЗ «Городская больница № 15» по адресу: Авангардная ул.д.4, литера А, в т.ч. на проведение экспертизы – в сумме 119 300,6 тыс. рублей;

- осуществление бюджетных инвестиций в целях завершения строительства здания нового лечебно-диагностического (хирургического профиля) корпуса СПб ГБУЗ

«Городская больница №33» по адресу: г. Колпино, Павловская ул., д.16, лит. А – в сумме 519 175,4 тыс. рублей, которые освоены – в сумме 460 816,8 тыс. рублей или на 88,8 %.

27. Бюджетные ассигнования Дорожного фонда Санкт-Петербурга утверждены на 2021 год в сумме 48 643 682 тыс. рублей, что в 1,6 раза больше прогнозируемых на 2021 год объемов поступлений доходных источников Дорожного фонда Санкт-Петербурга (29 591 408,6 тыс. рублей).

27.1. Формируемые Дорожный фонд Санкт-Петербурга доходы поступили в сумме 33 889 068,9 тыс. рублей или на 114,5 % от прогноза, с ростом относительно 2020 года на 9 820 472,6 тыс. рублей или на 40,8 %. Средства федерального бюджета в доходах Дорожного фонда Санкт-Петербурга составили 6 100 000 тыс. рублей или 18 %, с ростом в 6,1 раза к 2020 году (1 000 000 тыс. рублей).

27.2. Исполнение бюджетных ассигнований Дорожного фонда Санкт-Петербурга осуществлялось 6 ГРБС и по итогам года составило 48 036 088,8 тыс. рублей или 98,8 % от бюджета и росписи.

27.3. Приоритетными направлениями в дорожной деятельности Санкт-Петербурга остаются строительство новых и реконструкция существующих автомобильных дорог.

Вместе с тем, наблюдаемая с 2019 года тенденция незначительного увеличения доли автомобильных дорог регионального значения, соответствующих нормативным требованиям к транспортно-эксплуатационному состоянию (в 2019 году – 64,1 %, в 2020 году 65,5 %, в 2021 году – 68,7 %), – в среднем ежегодно на 1,9 п.п., а также планируемый результат достижения целевого показателя «Доля автомобильных дорог регионального значения, соответствующих нормативным требованиям, в их общей протяженности» госпрограммы «Развитие транспортной системы Санкт-Петербурга» до 71,2 % в 2024 году, свидетельствует о рисках не решения поставленной Президентом РФ в Указе № 204 задачи по доведению к 2024 году доли автомобильных дорог Санкт-Петербургской городской агломерации, соответствующих нормативным требованиям, в их общей протяженности до 85 %.

27.4. Действующие положения постановления Правительства Санкт-Петербурга от 11.11.2011 № 1587 «О порядке формирования и использования бюджетных ассигнований дорожного фонда Санкт-Петербурга» не регламентируют специфику формирования и использования ассигнований Дорожного фонда Санкт-Петербурга.

С учетом результатов анализа положений правил формирования и использования бюджетных ассигнований федерального дорожного фонда и порядков, установленных правительствами Москвы, Московской и Ленинградской областей, в которых определены: особенности прогнозирования доходных источников и механизмы корректировки ассигнований дорожных фондов, перечень направлений и цели их расходования, порядок подготовки отчетов об использовании ассигнований дорожных фондов и прочее, предлагается целесообразным перенять опыт федеральных и региональных коллег и разработать соответствующий бюджетному законодательству порядок формирования и использования бюджетных ассигнований Дорожного фонда Санкт-Петербурга.

28. Общий объем бюджетных ассигнований на осуществление бюджетных инвестиций в 2021 году составил 106 676 310,6 тыс. рублей, из них 92 455 027,9 тыс. рублей в рамках АИП.

28.1. Рост бюджетных инвестиций относительно 2020 года составил 1,4 раза, в основном, за счет увеличения вложений в уставные фонды АО «Западный скоростной диаметр», и покупки акций АО «Метрострой Северной Столицы», АО «Санкт-Петербургский центр доступного жилья».

28.2. В структуре произведенных бюджетных инвестиций наибольшая доля приходится на вложения в объекты капитального строительства – 53,4 % (57 050 910,8 тыс. рублей) и на приобретение объектов недвижимого имущества в государственную собственность – 18,3 % (19 497 154,1 тыс. рублей).

28.3. Из 7 ГРБС, осуществляющих бюджетные инвестиции в 2021 году, наибольший объем (92 %) приходится на: Комитет имущественных отношений в сумме 46 536 048,7 тыс. рублей (43,6 % от общего объема инвестиций), Комитет по развитию транспортной инфраструктуры – 26 958 932,9 тыс. рублей (25,3 %) и Комитет по строительству – 24 601 329,1 тыс. рублей (23,1 %).

28.4. Комитетом по энергетике и инженерному обеспечению в соответствии с АИП производились расходы в виде бюджетных инвестиций в тепловые сети, на которые не зарегистрированы в ЕГРН права хозяйственного ведения и числящиеся, на момент совершения вложений в качестве движимого имущества, что противоречит положениям ст. 79 БК РФ.

На момент подготовки настоящего заключения Контрольно-счетной палаты Санкт-Петербурга вопрос не урегулирован.

29. Расходы по АИП утвержденные в объеме 92 455 027,9 тыс. рублей, исполнены в сумме 88 641 624,1 тыс. рублей или на 95,9 % к бюджету и на 96,2 % к показателям сводной бюджетной росписи, что является самым высоким уровнем кассового исполнения таких расходов за последние 11 лет.

29.1. Анализ отвлечения средств АИП в дебиторскую задолженность свидетельствует о значительном росте объемов выдаваемых авансов. В 2021 году выдано авансов на сумму 13 817,9 млн. рублей (15,6% от всего объема профинансированных расходов АИП), в то время как в 2020 году авансы не превышали 1 873 млн. рублей (2,8 %), в 2019 году – 8 333,1 млн. рублей (13,8 %), в 2018 году – 6 815,8 млн. рублей (10,8 %).

29.2. Объем остатка неотработанных авансов на конец отчетного периода относительно 2020 года возрос в 3 раза – с 5 569,7 млн. рублей до 16 493,2 млн. рублей, к 2019-2018 годам (10 585,3 млн. рублей и 10 695,1 млн. рублей соответственно) – в 1,6 раза.

29.3. В 2021 году за счет средств АИП произведена оплата по 14 исполнительным листам в соответствии с решениями Арбитражного суда города Санкт-Петербурга и Ленинградской области на общую сумму 94 694,7 тыс. рублей:

- Комитетом по промышленной политике, инновациям и торговле в объеме 8 488,7 тыс. рублей по 2 исполнительным листам;
- Комитетом по энергетике и инженерному обеспечению в объеме 11 288,3 тыс. рублей по 2 исполнительным листам;
- Комитетом по развитию транспортной инфраструктуры Санкт-Петербурга в объеме 38 250,4 тыс. рублей по 1 исполнительному листу;
- Комитетом по строительству в сумме 36 667,3 тыс. рублей по 9 исполнительным листам.

29.4. Объем невостребованных средств АИП составил 3 813 403,8 тыс. рублей, в том числе, по причинам: отсутствия положительного заключения государственной экспертизы, разрешения на строительство, срыва сроков выполнения работ подрядными организациями. Контрольно-счетная палата в своих заключениях неоднократно указывала, что перечисленные выше причины так или иначе приводят к удорожанию стоимости строительства объектов, затягиванию сроков строительства и в итоге, к срыву ввода в эксплуатацию объектов, увеличению объемов незавершенного строительства.

29.5. По итогам 2021 года из 57 объектов, запланированных к вводу:

- введено в эксплуатацию 49 объектов, в том числе: 6 школ, 5 ДОУ,

1 объект культуры, 2 объекта социальной и 2 объекта дорожной инфраструктуры, 7 объектов здравоохранения.

- перенесен на более поздний период срок ввода по 5 объектам отрасли «Дорожное хозяйство» и 1 объекту отрасли «Коммунальное хозяйство».
- по 1 объекту отрасли «Транспорт» срок ввода сорван.
- завершено строительством 1 объект отрасли «Транспорт».

30. На балансе Санкт-Петербурга числятся вложения в 1 401 объект незавершенного строительства, недвижимого имущества (с учетом проектно-изыскательских работ), что является минимальным количеством за последние годы.

30.1. В структуре объектов капитальных вложений к сфере жилищного строительства относится 347 объектов, к сферам социальной направленности (образование, здравоохранение, культура, спорт) – 333 объекта, дорожно-мостового хозяйства – не менее 302 объектов, инженерно-коммунальной инфраструктуры – 215 объектов, благоустройства – 32 объекта, к прочим сферам – 172 объекта.

30.2. Наибольший объем капитальных вложений в объекты недвижимого имущества составили вложения по 16 объектам, находящимся в стадии передачи эксплуатирующим организациям в совокупном объеме фактических расходов – 757 993,1 тыс. рублей.

30.3. Завершено строительством 605 объектов, и них 246 с началом реализации в 2021 году, относительно 2020 года количество увеличилось на 45,1 % (с 417 до 605). Вложения по ним составили 298 894 723,4 тыс. рублей кассовых расходов и 67 846 874,7 тыс. рублей фактических расходов.

30.4. Вложения в объекты капитального строительства, находящиеся в стадии реализации, составили 112 414 420,4 тыс. рублей кассовых расходов и 95 068 584,2 тыс. рублей фактических расходов. Общее количество объектов составило 769, в том числе 42 с началом реализации в 2021 году, относительно 2020 года количество снизилось на 5,2 % (с 811 до 769).

30.5. Фактические расходы по 10 объектам в сумме 42 802,9 тыс. рублей планируются к списанию.

30.6. Приостановлено выполнение работ по 23 объектам с общей суммой произведенных кассовых расходов в сумме 7 062 534,4 тыс. рублей, из них:

- законсервирован только 1 объект – «Строительство объектов инженерной и дорожной инфраструктуры территории производственной зоны «ИТ-ПАРКА» в Невском районе, кварталы 6-6А, севернее ул. Новоселов»;

- без консервации 22 объекта, в том числе:

- по 1 объекту «Строительство объектов инженерной и дорожной инфраструктуры территории производственной зоны «РЖЕВКА» - ул. Коммуны, уч. от продолжения пр. Маршала Блюхера до ул. Химиков» работы приостановлены в 2021 году;

- по остальным 21 объектам (8 объектов Комитета по строительству, 5 – Комитета по развитию транспортной инфраструктуры, 3 – Комитета по промышленной политике, инновациям и торговле, 2 – Комитета по энергетике и инженерному обеспечению, 1 – Комитета по благоустройству, 1 – Комитета по образованию, 1 – Комитета по природопользованию, охране окружающей среды и обеспечению экологической безопасности), приостановленным в 1996 – 2019 годах, консервация, требуемая в соответствии с п. 4 ст. 52 Градостроительного кодекса РФ, в соответствии с которым, при прекращении работ или их приостановления более чем на 6 месяцев застройщик или заказчик должен обеспечить консервацию объекта капитального строительства, не производилась, бюджетные ассигнования Санкт-Петербурга не планировались.

Действующее Положение о порядке взаимодействия ИОГВ Санкт-Петербурга при проектировании, строительстве, реконструкции объектов капитального строительства за счет средств бюджета РФ и бюджета Санкт-Петербурга, утвержденное постановлением Правительства Санкт-Петербурга от 26.02.2008 № 187, не регламентирует порядок проведения консервации приостановленных строительством объектов.

31. По данным сводной формы бюджетной отчетности ф. 0503169 «Сведения по дебиторской и кредиторской задолженности»:

31.1. Дебиторская задолженность с начала года увеличилась на 5,8 % и составила 524 877 749,8 тыс. рублей (в т.ч. просроченная – 44 888 888,8 тыс. рублей). В структуре наибольший объем задолженности составил по:

– доходам на 471 214 006,2 тыс. рублей с ростом относительно 2020 года на 20 569 380,6 тыс. рублей или на 4,6 %;

– ущербу и иным доходам – 31 473 965 тыс. рублей со снижением на 860 706,5 тыс. рублей или на 2,7 %;

– выданным авансам – 22 132 145,6 тыс. рублей с ростом на 9 120 142,9 тыс. рублей или в 1,7 раза.

31.2. Кредиторская задолженность увеличилась на 16 148 436,4 тыс. рублей или на 18 % и составила 105 756 214,9 тыс. рублей (в т.ч. просроченная – 41 218 тыс. рублей), из них кредиторская задолженность по:

– доходам – 80 873 665,7 тыс. рублей с ростом на 12,1 % на 8 717 046,2 тыс. рублей;

– принятым обязательствам – 21 879 535,8 тыс. рублей с ростом в 1,5 раза на 7 334 708,4 тыс. рублей.

32. В 2021 году произошло существенное уменьшение, как общего объема просроченной дебиторской задолженности по выданным авансам на 13,2 % (с 7 137 775,8 тыс. рублей до 6 201 908,7 тыс. рублей), так и количества дебиторов более, чем в 2 раза (с 19 до 9).

В структуре дебиторов наибольший объем составляют авансы, выданные:

– ООО «Инжиниринговая корпорация «Трансстрой СПб» – 2 742 155 тыс. рублей (дата возникновения задолженности 2014-2016 гг.);

– ОАО «Метрострой» – 2 288 586,9 тыс. рублей (2016 год);

– ОАО «Корпорация «Трансстрой» – 861 107 тыс. рублей (2014-2016 гг.);

– ГУП «Водоканал Санкт-Петербурга» – 117 289,2 тыс. рублей (2017-2019 гг.).

33. Бюджет Санкт-Петербурга на 2021 год был утвержден с дефицитом в размере 3 764 184,9 тыс. рублей с покрытием преимущественно за счет увеличения остатков средств на счетах по учету средств бюджета.

С учетом сложившегося перевыполнения бюджета Санкт-Петербурга по доходам (на 40 247 243 тыс. рублей или на 5 %) и неполного исполнения по расходам (не востребовано 10 374 116,7 тыс. рублей или 1,3 %) бюджет по итогам 2021 года исполнен с профицитом в размере 46 857 174,8 тыс. рублей.

34. По итогам исполнения бюджета Санкт-Петербурга фактический объем источников финансирования дефицита бюджета Санкт-Петербурга отличается от запланированных бюджетом, что обусловлено:

34.1. Отказом от выпуска государственных облигаций Санкт-Петербурга.

34.2. Отказом от привлечения коммерческих кредитов.

34.3. Поступлением от погашений части номинальной стоимости неконвертируемых процентных бездокументарных именных облигаций.

34.4. Вовлечением в оборот остатков временно свободных денежных средств, в том числе, привлеченных со счетов бюджетных и автономных учреждений.

35. По состоянию на 01.01.2022 номинальный объем временно свободных денежных средств с начала года возрос в 2,4 раза и составил 121 629 000,1 тыс. рублей (на 01.01.2021 – 50 013 715 тыс. рублей), что обусловлено учетом с 01.01.2021 на казначейских счетах денежных средств бюджетных и автономных учреждений, денежных средств юридических лиц, не являющихся участниками бюджетного процесса, бюджетными и автономными учреждениями, лицевые счета которым открыты в Казначействе России (ст. 242.14 БК РФ), в том числе:

35.1. На лицевом счете бюджета Санкт-Петербурга в органе Федерального казначейства – 7 928 052,4 тыс. рублей со снижением в 1,9 раза относительно остатков на 01.01.2021 (15 399 320,7 тыс. рублей).

35.2. На казначейских счетах в органе Федерального казначейства бюджетных и автономных учреждений – 31 324 706,5 тыс. рублей.

35.3. На казначейских счетах в органе Федерального казначейства юридических лиц, не являющихся участниками бюджетного процесса, бюджетными и автономными учреждениями – 13 005 473,7 тыс. рублей.

35.4. На казначейских счетах в органе Федерального казначейства средства, поступающие во временное распоряжение получателей бюджетных средств – 2 370 767,6 тыс. рублей.

35.5. На депозитных счетах в кредитных организациях – 67 000 000 тыс. рублей (в том числе: филиале Банка ГПБ (АО) «Северо-Западный» – 30 000 000 тыс. рублей, банке ВТБ (ПАО) – 17 000 000 тыс. рублей, Санкт-Петербургском РФ АО «Россельхозбанк» – 15 000 000 тыс. рублей, Северо-Западном Банке ПАО Сбербанк – 5 000 000 тыс. рублей).

36. В рамках управления ликвидностью городского бюджета:

36.1. В течение 2021 года размещено на депозиты 17 коммерческих банков 2 237 942 654 тыс. рублей (в 2020 году – 1 842 699 998 тыс. рублей), по договорам репо размещено 60 250 000 тыс. рублей (в 2020 году – 95 301 000 тыс. рублей).

36.2. Средневзвешенная ставка размещения средств в ликвидные активы (на срок от 1 до 91 дня) по итогам 2021 года составила 6,14% годовых и выросла по сравнению с 2020 годом на 155 базисных пунктов, что обусловлено ростом процентных ставок на денежном рынке и увеличением сроков, на которые размещаются средства единого счета бюджета.

36.3. Средневзвешенный срок размещения средств за 2021 год вырос по сравнению с аналогичным периодом прошлого года и составил 14 дней (в аналогичном периоде прошлого года составлял 7 дней). Увеличение средневзвешенного срока размещения средств в большей степени обусловлено поступлением дополнительных доходов в бюджет за счет положительной динамики основных показателей экономики города и оживления деловой активности и, как следствие, роста финансовых результатов деятельности предприятий и организаций.

36.4. Доходы бюджета Санкт-Петербурга от размещения средств бюджета Санкт-Петербурга на банковские депозиты и по договорам репо, на отчетную дату составили 4 825 951,5 тыс. рублей, что в 3 раза выше поступлений 2020 года (1 657 684,7 тыс. рублей).

36.5. В связи с переходом с января 2021 года на систему казначейских платежей и осуществлением Федеральным казначейством операций по размещению средств единого казначейского счета у субъектов РФ появился дополнительный источник доходов – средства от размещения остатков средств единого казначейского счета.

Совокупный объем поступлений в бюджет Санкт-Петербурга от указанного источника в 2021 году составил 283 590,7 тыс. рублей.

37. Верхний предел государственного долга Санкт-Петербурга с начала 2021 года не изменился и составил 85 006 100 тыс. рублей.

37.1. Предельные значения государственного долга Санкт-Петербурга, установленные ст. 107 БК РФ и ст. 44 Закона Санкт-Петербурга «О бюджетном процессе в Санкт-Петербурге» на уровне 100 % и 50 %, соблюдены.

Отношение объема государственного долга Санкт-Петербурга на 01.01.2022 к фактическому годовому объему доходов бюджета без учета безвозмездных поступлений составило на отчетную дату 10,8 %.

37.2. Совокупные расходы по обслуживанию государственного долга исполнены в сумме 5 991 016,3 тыс. рублей или на 0,8 % от объема расходов бюджета, за исключением объема расходов, которые осуществляются за счет субвенций, предоставляемых из бюджетов бюджетной системы РФ, что не превышает установленный ст. 111 БК РФ предельный уровень.

37.3. Согласно оценке состояния долговой устойчивости субъектов Российской Федерации, проведенной Министерством финансов РФ в 2021 году, Санкт-Петербург отнесен к группе субъектов РФ с высоким уровнем долговой устойчивости.

38. Межбюджетные отношения с муниципалитетами регулировались путем предоставления из бюджета города трансфертов, совокупный объем которых относительно 2020 года (3 704 805,4 тыс. рублей) возрос в 2,8 раза и составил 10 246 421,8 тыс. рублей, что обусловлено проведенной в 2020 году реформой муниципальных финансов, в результате которой с 2021 года основным источником доходов местных бюджетов стали дотации на выравнивание бюджетной обеспеченности.

За 2021 год перечислено трансфертов в форме:

38.1. Дотаций в сумме 7 538 379,7 тыс. рублей (99,7 % от плана) на:

- выравнивание бюджетной обеспеченности – 6 916 241,2 тыс. рублей (100 %);
- поддержку мер по обеспечению сбалансированности – 622 138,5 тыс. рублей (96 %).

38.2. Субвенций – в сумме 2 276 818,3 тыс. рублей (94,9 % от плана) на исполнение переданных отдельных государственных полномочий по:

- выплате денежных средств на содержание ребенка в семье опекуна и приемной семье – 909 889,2 тыс. рублей (93,1 %);
- выплате денежных средств на вознаграждение приемным родителям – 486 008,2 тыс. рублей (92,6 %);
- организации и осуществлению деятельности по опеке и попечительству – 310 924,4 тыс. рублей (96,2 %);
- составлению протоколов об административных правонарушениях – 711,3 тыс. рублей (82,2 %);
- организации и осуществлению уборки и санитарной очистки территорий – 569 285,2 тыс. рублей (99,4 %).

38.3. Субсидий – в сумме 431 223,8 тыс. рублей (88,1 % от плана) на:

- организацию благоустройства территорий муниципальных образований – 290 626 тыс. рублей (87,5 %);
- осуществление работ в сфере озеленения на территориях муниципальных образований – 140 597,8 тыс. рублей (89,4 %).

38.4. Совокупным результатом исполнения местных бюджетов стало образование по итогам 2021 года дефицита в размере 529 343,5 тыс. рублей.

12.5. ИТОГИ ИСПОЛНЕНИЯ БЮДЖЕТА САНКТ-ПЕТЕРБУРГА В «ПРОГРАММНОМ» ФОРМАТЕ

1. В 2021 году профинансированы все государственные программы Санкт-Петербурга.

Кассовые расходы на их реализацию исполнены на 100,5 % в сумме 741 847 277,3 тыс. рублей (в 2020 году – 658 704 152,7 тыс. рублей или 100,1 %), в том числе по направлениям развития города: «Социальный город» – 523 483 353,1 тыс. рублей, «Комфортный город» – 159 901 490,8 тыс. рублей, «Открытый город» – 33 955 514 тыс. рублей, «Умный город» – 24 506 921,5 тыс. рублей.

2. Наибольший уровень кассового исполнения сложился по 2 госпрограммам: «Развитие здравоохранения в Санкт-Петербурге» – 108,4 % (ответственный исполнитель – Комитет по здравоохранению) и «Повышение эффективности государственного управления в Санкт-Петербурге» – 103,4 % (Администрация Губернатора Санкт-Петербурга).

3. Наименьший уровень кассового исполнения сложился по 4 госпрограммам: «Экономическое развитие и экономика знаний в Санкт-Петербурге» – 84,3 %, «Благоустройство и охрана окружающей среды в Санкт-Петербурге» – 87,9 %, «Экономическое и социальное развитие территорий Санкт-Петербурга» – 88,5 %, «Развитие сферы туризма в Санкт-Петербурге» – 89,8 %.

4. Исполнение расходов по ряду госпрограмм в отчетном периоде осуществлялось неравномерно, что не вполне способствует соблюдению принципа эффективности расходования бюджетных средств (ст. 34 БК РФ). Уровень кассового исполнения расходов за IV квартал 2021 года составил 37,4 % от годового объема исполненных программных расходов.

5. В структуре источников финансирования госпрограмм основные расходы обеспечены за счет средств бюджета Санкт-Петербурга в объеме 694 040,7 млн. рублей; средств федерального бюджета – 47 806,7 млн. рублей. Из внебюджетных источников привлечено 210 172,9 млн. рублей.

6. Количество не достигнутых плановых значений целевых показателей госпрограмм относительно 2020 года уменьшилось и составило 22,6 % от их общего количества – 31 из 137 целевых показателей (в 2020 году – 38 из 119 (31,9 %), в 2019 и 2018 годах – 19 из 105 (18,1 %), в частности по:

- 6.1. ГП «Развитие здравоохранения»:
- «Смертность от всех причин, на 1000 населения» (план – 11,3, факт – 15,7);
 - «Материнская смертность, количество случаев на 100 тыс. родившихся живыми» (план – 17,6, факт – 54,5);
 - «Детская смертность (в возрасте 0-4 года), количество случаев на 1000 новорожденных, родившихся живыми» (план – 4,5, факт – 4,7);
 - «Смертность от болезней системы кровообращения, на 100 тыс. населения» (план – 615, факт – 648,8);
 - «Количество среднего медицинского персонала, приходящегося на 1 врача» (план – 2,40, факт – 1,37);
 - «Ожидаемая продолжительность жизни при рождении, лет» (план – 77,38, факт – 73,99);
 - «Естественный прирост населения, промилле» (план – -0,7, факт – -6,0);

– «Смертность населения трудоспособного возраста, количество умерших человек на 100 тыс. населения соответствующего возраста» (план – 338,8, факт – 473,6).

6.2. ГП «Социальная поддержка граждан»: «Численность семей с детьми, охваченных мерами социальной поддержки, установленными в зависимости от очередности рождений» (план – 88,6, факт – 82,7).

6.3. ГП «Развитие физической культуры и спорта»: «Уровень удовлетворенности населения условиями для занятий физической культурой и спортом, %» (план – 72,2, факт – 59,2).

6.4. ГП «Развитие транспортной системы»:

– «Доля жителей, удовлетворенных качеством обслуживания на городском пассажирском транспорте, %» (план – 81,5, факт – 80,1);

– «Доля пассажиров, перевезенных городским пассажирским транспортом, %» (план – 73,8, факт – 67,0);

– «Протяженность сети веломаршрутов, км.» (план – 138, факт – 135,7);

– «Доля автомобильных дорог регионального значения, работающих в режиме перегрузки, в их общей протяженности, %» (план – 13,3, факт – 13,4).

6.5. ГП «Обеспечение законности, правопорядка и безопасности»:

– «Уровень преступности в сфере оборота наркотиков (количество зарегистрированных преступлений на 100 тыс. населения), шт.» (план – 220, факт – 225);

– «Количество погибших людей на пожарах, чел. на 100 тыс. населения, чел.» (план – 2,25, факт – 2,50).

6.6. ГП «Комплексное развитие систем коммунальной инфраструктуры, энергетики и энергосбережения»: «Степень износа коммунальной инфраструктуры, %» (план – 44,8, факт – 48,6).

6.7. ГП «Обеспечение доступным жильем и жилищно-коммунальными услугами жителей Санкт-Петербурга»:

– «Количество квадратных метров расселенного аварийного жилищного фонда, признанного таковым до 01.01.2017, тыс. кв. м» (план – 4,78, факт – 4,24);

– «Количество граждан, переселенных из аварийного жилищного фонда, признанного таковым до 01.01.2017, тыс. человек» (план – 0,24, факт – 0,21);

– «Доля осветительных устройств, в том числе с использованием светодиодов, установленных в местах общего пользования в многоквартирных домах, от общего количества используемых осветительных устройств, установленных в местах общего пользования в многоквартирных домах, %» (план – 74,0, факт – 72,0).

6.8. ГП «Благоустройство и охрана окружающей среды»: «Доля жителей, положительно оценивающих уровень благоустройства среды проживания (от числа опрошенных), %» (план – 81,4, факт – 61,1).

6.9. ГП «Экономика знаний»: «Доля исследователей в возрасте до 39 лет, работающих в Санкт-Петербурге, в общей численности исследователей, работающих в Санкт-Петербурге, %» (план – 47,0, факт – 46,0).

6.10. ГП «Содействие занятости населения»:

– «Реальная заработная плата (ежегодно в среднем за период) по отношению к предыдущему году, %» (план – 103,7, факт – 103,2);

– «Доля работающих в отчетном периоде инвалидов в общей численности инвалидов трудоспособного возраста, %» (план – 37,0, факт – 35,2).

6.11. ГП «Развитие предпринимательства и потребительского рынка»:

– «Количество субъектов МСП (включая индивидуальных предпринимателей) в расчете на 1 тыс. человек населения Санкт-Петербурга, ед.» (план – 69,0, факт – 65,9);

– «Доля потребителей, удовлетворенных уровнем защиты прав потребителей, %» (план – 50,0, факт – 42,7).

6.12. ГП «Создание условий для обеспечения общественного согласия»: «Доля граждан, проживающих в Санкт-Петербурге, положительно оценивающих состояние межнациональных отношений в Санкт-Петербурге, %» (план – 61,0, факт – 59,9).

6.13. ГП «Повышение эффективности государственного управления»: «Доля обращений о предоставлении государственных услуг, принятых в электронной форме, от общего количества обращений о предоставлении государственных услуг, %» (план – 70,0, факт – 66,5).

6.14. ГП «Экономическое и социальное развитие территорий»:

– «Средняя плотность рабочих мест по районам Санкт-Петербурга, тыс. мест на 1 кв. км» (план – 2,61, факт – 2,20);

– «Индекс физического объема ВРП Санкт-Петербурга, %» (план – 105,0, факт – 104,8);

– «Доля инвестиций в основной капитал в ВРП Санкт-Петербурга, %» (план – 19,7, факт – 14,1).

7. По ряду госпрограмм фактические значения показателей значительно превышают плановые, что свидетельствует о занижении ответственными исполнителями прогнозных оценок их значений. Так, перевыполнены целевые показатели по:

7.1. ГП «Развитие здравоохранения» по целевым показателям:

– «Смертность от дорожно-транспортных происшествий, на 100 тыс. населения» – достигнуто значение 3,4 с превышением в 2,3 раза прогнозной оценки показателя (7,9);

– «Смертность от туберкулеза, на 100 тыс. населения» – с превышением в 1,4 раза прогнозной оценки (факт – 2,4 при плане – 3,4);

– «Зарегистрировано больных с диагнозом, установленным впервые в жизни, активный туберкулез, на 100 тыс. населения» – с превышением в 1,6 раза прогнозной оценки (факт – 13,7 при плане – 23);

– «Обеспеченность врачами, на 10 тыс. населения» – с превышением в 1,6 раза прогнозной оценки (факт – 60 при плане 38,7).

7.2. ГП «Обеспечение законности, правопорядка и безопасности» по показателю «Степень удовлетворенности населения Санкт-Петербурга уровнем своей личной безопасности, %» – достигнуто значение 85,7 с превышением на 13,7 % прогнозной оценки показателя (75,4).

7.3. ГП «Обеспечение доступным жильем и жилищно-коммунальными услугами жителей Санкт-Петербурга» по показателю «Количество семей, улучшивших жилищные условия, тыс. ед.» – достигнуто значение 155 с превышением в 1,2 раза прогнозной оценки показателя (125,5).

7.4. ГП «Благоустройство и охрана окружающей среды» по показателю «Количество благоустроенных общественных территорий в соответствии с государственными программами формирования современной городской среды в Санкт-Петербурге, ед.» – достигнуто значение 103 с превышением в 1,9 раза прогнозной оценки показателя (53).

8. Складывающаяся на протяжении ряда лет динамика выполнения показателей (индикаторов) свидетельствует как о недостаточном качестве их планирования при формировании и утверждении госпрограммы, так и об отсутствии мотивации ответственных исполнителей, соисполнителей и участников госпрограмм в повышении эффективности реализации госпрограммы в целом.

9. По-прежнему сохраняется практика оценки эффективности реализации госпрограмм при отсутствии по ряду показателей их фактических значений, по отдельным показателям приведены оперативные или предварительные данные.

По мнению Контрольно-счетной палаты Санкт-Петербурга, оценка эффективности госпрограмм при получении фактических данных может измениться.

Значения 30 % всех целевых показателей 18 госпрограмм (41 из 137) при расчете оценки эффективности, учитываются по оперативным и предварительным данным:

9.1. ГП «Развитие здравоохранения» 13 из 19 целевых показателей:

- «Смертность от всех причин»;
- «Материнская смертность»;
- «Младенческая смертность»;
- «Детская смертность (в возрасте 0-4 года)»;
- «Смертность от болезней системы кровообращения»;
- «Смертность от дорожно-транспортных происшествий»;
- «Смертность от новообразований (в т.ч. от злокачественных)»;
- «Смертность от туберкулеза»;
- «Зарегистрировано больных с диагнозом, установленным впервые в жизни, активный туберкулез»;
- «Обеспеченность врачами»;
- «Количество среднего медицинского персонала, приходящегося на 1 врача»;
- «Естественный прирост населения»;
- «Смертность населения трудоспособного возраста».

9.2. ГП «Развитие образования» 1 из 7 целевых показателей: «Уровень образования».

9.3. ГП «Социальная поддержка граждан» 1 из 6 целевых показателей: «Уровень бедности».

9.4. ГП «Комплексное развитие систем коммунальной инфраструктуры, энергетики и энергосбережения» 4 из 8 целевых показателей:

- «Степень износа коммунальной инфраструктуры, %»;
- «Уровень потерь питьевой воды на водопроводных сетях, %»;
- «Доля проб питьевой воды в распределительной водопроводной сети, не соответствующих установленным требованиям, в общем объеме проб, отобранных по результатам производственного контроля питьевой воды, %»;
- «Доля хозяйственно-бытовых сточных вод в общем объеме хозяйственно-бытовых сточных вод, поступивших в общесплавную и раздельную хозяйственно-бытовую систему водоотведения, не подвергающихся очистке, %».

9.5. ГП «Благоустройство и охрана окружающей среды» 4 из 8 целевых показателей:

- «Уровень загрязнения воздушного бассейна Санкт-Петербурга»;
- «Уровень загрязнения водного бассейна Санкт-Петербурга»;
- «Качество окружающей среды»;
- «Качество городской среды».

9.6. ГП «Экономика знаний» 3 из 4 целевых показателей:

- «Доля исследователей в возрасте до 39 лет, работающих в Санкт-Петербурге, в общей численности исследователей, работающих в Санкт-Петербурге, %»;
- «Доля занятого населения от 25 до 65 лет с высшим образованием в общей численности занятого населения, %»;
- «Объем внешнеторгового оборота Санкт-Петербурга».

9.7. ГП «Развитие промышленности, инновационной деятельности и агропромышленного комплекса» 1 из 5 целевых показателей: «Доля инновационной продукции в общем объеме продукции в обрабатывающих производствах (без учета данных по виду деятельности «Производство нефтепродуктов»)».

9.8. ГП «Содействие занятости населения» 6 из 8 целевых показателей:

- «Уровень безработицы (по методологии МОТ)»;
- «Уровень занятости населения в возрасте от 15 лет и старше»;
- «Темп роста (индекс роста) реальной среднемесячной заработной платы, % к 2020 году»;
- «Темп роста (индекс роста) реального среднедушевого денежного дохода населения, % к 2020 года»;
- «Удельный вес численности высококвалифицированных работников в общей численности квалифицированных работников»;
- «Численность пострадавших на производстве с утратой трудоспособности на один рабочий день и более и со смертельным исходом в расчете на 1000 работающих (Кч), количество несчастных случаев/на 1000 работающих».

9.9. ГП «Развитие предпринимательства и потребительского рынка» 2 из 8 целевых показателей:

- «Численность занятых в сфере малого и среднего предпринимательства, включая индивидуальных предпринимателей, тыс. чел.»;
- «Объем бытовых услуг на одного жителя Санкт-Петербурга (тыс. рублей)».

9.10. ГП «Создание условий для обеспечения общественного согласия» 3 из 5 целевых показателей:

- «Доля молодежи Санкт-Петербурга, зарегистрированной на интерактивной платформе для добровольцев «Мы Петербург» (автоматизированная информационная система «Молодежный портал – Мы Петербург»);
- «Доля молодежи Санкт-Петербурга, вовлеченной в трудовую и экономическую деятельность через участие в студенческих отрядах Санкт-Петербурга»;
- «Доля граждан, занимающихся добровольческой (волонтерской) деятельностью».

9.11. ГП «Развитие сферы туризма» 3 из 6 целевых показателей:

- «Доля туризма в ВРП»;
- «Число ночевков в гостиницах и аналогичных средствах размещения»;
- «Коэффициент использования гостиничного фонда».

12.6. ИТОГИ РЕАЛИЗАЦИИ ПРИОРИТЕТНЫХ ПРОЕКТОВ (ПРОГРАММ) ПО ОСНОВНЫМ НАПРАВЛЕНИЯМ СТРАТЕГИЧЕСКОГО РАЗВИТИЯ РФ И САНКТ-ПЕТЕРБУРГА

1. Для достижения целей и показателей национальных и федеральных проектов, относящихся к полномочиям Санкт-Петербурга, в 2021 году выполнялись 40 региональных проектов, целевые показатели, результаты и мероприятия которых в основном интегрированы в государственные программы Санкт-Петербурга.

Финансовое участие Санкт-Петербурга в реализации приоритетных проектов (программ) по основным направлениям стратегического развития РФ и Санкт-Петербурга осуществлялось через формат 26 региональных проектов.

Паспортами и сводной бюджетной росписью не предполагалось финансирование 14 региональных проектов.

2. Кассовые расходы составили 27 287 050,8 тыс. рублей или 92,6 % к бюджету и 99,8 % к росписи. Средства федерального бюджета израсходованы в сумме 5 991 649,9 тыс. рублей или 99,9 % к росписи.

Уровень исполнения по региональным проектам – 99,8 % к росписи, сложился в 2021 году выше уровней исполнения общего объема расходов бюджета (98,2 %) и непрограммных расходов (89,7 %).

3. В общем объеме расходов бюджета Санкт-Петербурга, предусмотренных и исполненных на реализацию региональных проектов, наибольший удельный вес приходится на НП «Демография» – 57,5 % (в 2020 году – 57,3 %), НП «Здравоохранение» – 11,1 % (19,5 %), НП «Жилье и городская среда» – 11,1 % (3,3 %), НП «Цифровая экономика» – 6,6 % (8,1 %) и НП «Образование» – 6,3 % (6,4 %).

4. В реализации национальных (региональных) проектов принимали участие, как и в 2020 году, 32 ГРБС, из которых наибольший объем средств направлен Комитетом по социальной политике Санкт-Петербурга – 56,5 % (в 2020 году – 54,4 %), Комитетом по здравоохранению – 10,9 % (12,4 %), администрациями районов Санкт-Петербурга – 10,6 % (12,2 %) и Комитетом по информатизации и связи – 6,6 % (8,1 %).

5. Правительством РФ на период до 2024 года установлен предельный уровень софинансирования расходных обязательств Санкт-Петербурга при реализации региональных проектов, направленных на реализацию федеральных проектов, в размере 49 %.

Объем целевых межбюджетных трансфертов из федерального бюджета на реализацию национальных проектов остался на уровне 2020 года (6 063,6 млн. рублей) и составил 5 991,6 млн. рублей.

Реализация 9 региональных проектов по достижению результатов по переселению граждан из аварийного жилищного фонда, утилизации твердых бытовых отходов, комплексному благоустройству общественных пространств, развитию международной кооперации и экспорта, осуществлялась без софинансирования из федерального бюджета.

6. По итогам проведенного Контрольно-счетной палатой Санкт-Петербурга мониторинга реализации национальных, федеральных и региональных проектов в Санкт-Петербурге отмечаются недостатки, связанные с несоблюдением сбалансированности стратегических документов, ухудшением динамики и не достижением целевых показателей и результатов проектов, в частности:

6.1. В рамках бюджетного планирования и программирования не в полной мере обеспечена согласованность и сбалансированность документов стратегического планирования Санкт-Петербурга по направлениям:

6.1.1. «Здравоохранение» – ни в одном из РП не предусмотрен целевой показатель «Снижение смертности населения трудоспособного возраста (до 350 случаев на 100 тыс. населения)», установленный Указом № 204;

6.1.2. «Безопасные и качественные дороги» – в систему целевых показателей и индикаторов Стратегии социально-экономического развития Санкт-Петербурга до 2035 года и госпрограммы «Развитие транспортной системы Санкт-Петербурга» не интегрированы 2 целевых показателя РП «Региональная и местная дорожная сеть» в части достижения:

– Доли дорожной сети городских агломераций, находящаяся в нормативном состоянии к 2024 году до 85 %;

– Доли отечественного оборудования (товаров, работ, услуг) в общем объеме закупок до 70 % к 2024 году.

6.2. Не достигнуты плановые значения ряда целевых показателей региональных составляющих национальных проектов по направлениям:

6.2.1. «Здравоохранение» по 15 показателям, что обусловлено в основном отсроченным эффектом от приостановки оказания плановой первичной медико-санитарной помощи взрослому населению в условиях пандемии коронавирусной инфекции:

– «Больничная летальность от инфаркта миокарда, в %» (план – 11,7 %; факт – 17,64 %);

– «Больничная летальность от острого нарушения мозгового кровообращения, в %» (план – 15,6 %; факт – 20,61 %);

– «Количество рентген-эндоваскулярных вмешательств в лечебных целях, тыс. ед.» (план – 15,199; факт – 12,88);

– «Летальность больных с болезнями системы кровообращения среди лиц с болезнями системы кровообращения, состоящих под диспансерным наблюдением (умершие от БСК/число лиц с БСК, состоящих под диспансерным наблюдением), в %» (план – 0,82; факт – 0,98);

– «Доля лиц с онкологическими заболеваниями, прошедших обследование и/или лечение в текущем году из числа состоящих под диспансерным наблюдением, %» (план – 66 %; факт – 63,24 %);

– «Доля злокачественных новообразований, выявленных на ранних стадиях, в %» (план – 57,4 %; факт – 57 %);

– «Доля преждевременных родов (22-37 недель) в перинатальных центрах, в %» (план – 11,2 %; факт – 28,6 %);

– «Смертность детей в возрасте 0-4 года на 1000 родившихся живыми, (0,1 %)» (план – 4,5 %; факт – 4,6 %);

– «Младенческая смертность, (0,1 %)» (план – 3,5 %; факт – 3,7 %);

– «Укомплектованность медицинских организаций, оказывающих медицинскую помощь в амбулаторных условиях (доля занятых физическими лицами должностей от общего количества должностей в медицинских учреждениях, оказывающих медицинскую помощь в амбулаторных условиях), % нарастающим итогом: средними медицинскими работниками» (план 63,1 %, факт – 62 %);

– «Укомплектованность медицинских организаций, оказывающих медицинскую помощь в амбулаторных условиях (доля занятых физическими лицами должностей от общего количества должностей в медицинских учреждениях, оказывающих медицинскую помощь в амбулаторных условиях), % нарастающим итогом: врачами» (план 82,7 %, факт – 70,16 %);

– «Доля записей на прием к врачу, совершенных гражданами дистанционно, %» (план – 40 %, факт – 37,55 %);

– «Доля медицинских организаций государственной и муниципальной систем здравоохранения, подключенных к централизованным подсистемам государственных информационных систем в сфере здравоохранения субъектов РФ, %» (план – 92 %, факт – 88,54 %);

– «Количество пролеченных иностранных граждан» (план – 99,37, факт – 80,628);

– «Увеличение объема экспорта медицинских услуг не менее чем в четыре раза по сравнению с 2017 годом (до 1 млрд. долларов США в год)» (план – 11,8, факт – 10,3752).

6.2.2. «Демография» по показателю: «Розничные продажи алкогольной продукции на душу населения (в литрах этанола), л 100% спирта» (план – 5,7; факт – 6,77).

6.2.3. «Международная кооперация и экспорт» по показателю «Объем экспорта продукции АПК (в сопоставимых ценах), млрд. долл. США» (план – 1,172; факт – 0,91).

6.3. Четвертый год подряд не наблюдается положительной динамики 16 целевых показателей 9 региональных проектов по направлениям:

6.3.1. «Здравоохранение» по 8 показателям:

– «Доля граждан, ежегодно проходящих профилактический медицинский осмотр и(или) диспансеризацию, от общего числа населения, %»;

– «Больничная летальность от инфаркта миокарда, в %»;

- «Больничная летальность от острого нарушения мозгового кровообращения, в %»;
- «Количество рентген-эндovasкулярных вмешательств в лечебных целях, тыс. ед.»;
- «Летальность больных с болезнями системы кровообращения среди лиц с болезнями системы кровообращения, состоящих под диспансерным наблюдением (умершие от БСК/число лиц с БСК, состоящих под диспансерным наблюдением), в %»;
- «Доля лиц с онкологическими заболеваниями, прошедших обследование и/или лечение в текущем году из числа состоящих под диспансерным наблюдением, %»;
- «Укомплектованность медицинских организаций, оказывающих медицинскую помощь детям (доля занятых физическими лицами должностей от общего количества должностей в медицинских организациях, оказывающих медицинскую помощь в амбулаторных условиях), нарастающим итогом: врачами педиатрами, %»;
- «Доля преждевременных родов (22-37 недель) в перинатальных центрах, в %».

6.3.2. «Образование» по 5 показателям:

- «Доля общеобразовательных организаций, оснащенных в целях внедрения цифровой образовательной среды, процентов»;
- «Доля обучающихся, для которых созданы равные условия получения качественного образования вне зависимости от места их нахождения посредством предоставления доступа к федеральной информационно-сервисной платформе цифровой образовательной среды, процентов»;
- «Доля педагогических работников, использующих сервисы федеральной информационно-сервисной платформы цифровой образовательной среды, процентов»;
- «Доля образовательных организаций, использующих сервисы федеральной информационно-сервисной платформы цифровой образовательной среды при реализации программ основного общего образования, процентов»;
- «Общая численность граждан РФ, вовлеченных центрами (сообществами, объединениями) поддержки добровольчества (волонтерства) на базе образовательных организаций, некоммерческих организаций, государственных и муниципальных учреждений, в добровольческую (волонтерскую) деятельность, млн. человек».

6.3.3. «Демография» по 2 показателям:

- «Доля граждан старше трудоспособного возраста и инвалидов, получивших социальные услуги в организациях социального обслуживания, от общего числа граждан старше трудоспособного возраста и инвалидов, %»;
- «Розничные продажи алкогольной продукции на душу населения (в литрах этанола), л 100% спирта».

6.3.4. «Международная кооперация и экспорт» по показателю:

- «Объем экспорта продукции агропромышленного комплекса (в сопоставимых ценах), возрастающий, млрд. долл. США».

6.4. На момент подготовки настоящего заключения не представилось возможным оценить фактическое достижение установленных целевых показателей по ряду РП 5 направлений: «Демография», «Здравоохранение», «Жилье», «Экология», «Международная кооперация и экспорт», в связи с выходом официальных статистических данных по ним в 3-4 квартале года, следующего за отчетным (август-сентябрь 2022 года), в результате чего оценка реализации НП в целом по предварительным данным не может являться полной.

12.7. РЕЗУЛЬТАТЫ ВНЕШНЕЙ ПРОВЕРКИ ГОДОВОЙ БЮДЖЕТНОЙ ОТЧЕТНОСТИ ГЛАВНЫХ АДМИНИСТРАТОРОВ БЮДЖЕТНЫХ СРЕДСТВ

6. Бюджетная отчетность за 2021 год составлена и представлена участниками бюджетного процесса Санкт-Петербурга в соответствии с требованиями приказа Министерства финансов РФ от 28.12.2010 №191н «Об утверждении Инструкции о порядке составления и представления годовой, квартальной и месячной отчетности об исполнении бюджетов бюджетной системы РФ» в составе форм отчетов для главных распорядителей бюджетных средств, главных администраторов доходов и источников финансирования дефицита бюджета.

7. Плановые показатели за 2021 год, отраженные в годовой бюджетной отчетности главных администраторов бюджетных средств соответствуют показателям, утвержденным Законом Санкт-Петербурга «О бюджете Санкт-Петербурга на 2021 год и на плановый период 2022 и 2023 годов», показателям Сводной бюджетной росписи расходов на 2021 год с учетом изменений, внесенных в ходе исполнения бюджета.

8. Выявленные при составлении ГРБС отдельных форм годовой бюджетной отчетности нарушения СГЗ «Резервы» (42 нарушения), Инструкции № 191н (6 нарушений), Порядка № 209н (2 нарушения), на качество исполнения бюджета Санкт-Петербурга за 2021 год не повлияли.

9. В ходе проведения внешней проверки годового отчета об исполнении бюджета Санкт-Петербурга за 2021 год осуществлен анализ исполнения рекомендаций Контрольно-счетной палаты Санкт-Петербурга, в том числе по отражению в бюджетной отчетности исправлений выявленных нарушений.

9.1. Во исполнение рекомендаций Контрольно-счетной палаты по активизации работы по сокращению объема и количества объектов незавершенного строительства тремя балансодержателями вложений на проектно-изыскательские и инженерные работы, разработку рабочей документации в 6 объектов капитального строительства внесены материалы на рассмотрение Межведомственной комиссии, которой признаны расходами текущего финансового года в связи с нецелесообразностью реализации инвестиционных проектов затраты в общей сумме 926 877,8 тыс. рублей, в том числе вложения:

9.1.1. Комитета по инвестициям по 2 объектам в сумме 866 719,5 тыс. рублей.

9.1.2. Комитета по транспорту – по 3 объектам в сумме 41 976,9 тыс. рублей.

9.1.3. Комитета по природопользованию, охране окружающей среды и обеспечению экологической безопасности – по 1 объекту в сумме 18 181,4 тыс. рублей.

Списание затрат отражено в сводной ф. 0503190 «Сведения о вложениях в объекты недвижимого имущества, объектах незавершенного строительства», ф. 0503168 «Сведения о движении нефинансовых активов».

9.2. Во исполнение предложений Контрольно-счетной палаты об устранении нарушений бухгалтерского учета, установленных в ходе выборочных проверок, отдельными ГРБС были исправлены и необходимые изменения отражены в ф. 0503173 «Сведения об изменении остатков валюты баланса»:

9.2.1. Комитетом по социальной политике приняты к бухгалтерскому учету в составе группы учета «Биологические ресурсы» многолетние насаждения при высадке в места постоянного произрастания в размере 625,9 тыс. рублей и произведено сторнирование операций с отражением списания реального количества выданной полиграфической продукции.

9.2.2. Комитетом по природопользованию, охране окружающей среды и обеспечению экологической безопасности произведено списание с бухгалтерского учета

капитальных вложений по объекту капитального строительства «Экспериментальное предприятие по переработке и захоронению промышленных отходов Адрес: пос. Красный бор» в сумме фактических и произведенных в 2011-2013 годах кассовых расходов на проектные работы и инженерные изыскания в сумме 333 210,3 тыс. рублей.

9.2.3. Администрацией Адмиралтейского района откорректированы расчеты с учреждением по особо ценному имуществу бюджетных учреждений в размере 168,8 тыс. рублей.

9.2.4. Комитет по труду и занятости населения отразил финансирование расходов на подготовку и проведение Международного форума труда по коду вида расходов 633 «Субсидии (гранты в форме субсидий), не подлежащие казначейскому сопровождению».

9.2.5. Уполномоченным по правам человека в Санкт-Петербурге, в ходе выборочной проверки законности и результативности использования средств бюджета и собственности Санкт-Петербурга за 2019-2021 годы были устранены нарушения бухгалтерского учета путем принятия на балансовый учет объектов нематериальных активов, что отражено по строке 030 ф. 0503173 «Сведения об изменении остатков валюты баланса».

При этом, выявленные нарушения бухгалтерского учета в ходе проведения выборочной проверки Комитета по природопользованию, охране окружающей среды и обеспечению экологической безопасности были исправлены в 2021 году в виде изменения показателей вступительного баланса и отражены по коду причины 03 «Исправление ошибок прошлых лет», вместо требуемого кода 07 «Исправление ошибок прошлых лет по результатам внешнего (внутреннего) государственного (муниципального) финансового контроля».

10. В целом установлена внутренняя согласованность показателей соответствующих форм отчетности, что свидетельствует о соблюдении главными администраторами бюджетных средств (при формировании годовой отчетности) контрольных соотношений.

12.8. НАРУШЕНИЯ

Внешней проверкой годовой бюджетной отчетности главных администраторов средств бюджета Санкт-Петербурга за 2021 год, проведенной выборочным методом, выявлены следующие нарушения:

1. Нарушение требований, предъявляемых к правилам ведения бюджетного (бухгалтерского) учета:

1.1. В нарушение требований п. 10.9.1. Порядка применения классификации операций сектора государственного управления, утвержденного приказом Министерства финансов РФ от 29.11.2017 № 209н «Об утверждении порядка применения классификации операций сектора государственного управления», согласно которым, расходы по уплате сборов в установленных законодательством РФ случаях относятся на подстатью КОСГУ 291 «Налоги, пошлины и сборы», Администрацией Московского района Санкт-Петербурга произведена уплата исполнительского сбора на общую сумму 50 тыс. рублей по подстатье КОСГУ 297 «Иные выплаты текущего характера организациям» и КОСГУ 295 «Другие экономические санкции».

1.2. В нарушение требований ст. 264.1 БК РФ, п.п. 302.1, 308, 309, 319 Инструкции № 157н, п.п. 6, 11, 22 СГС «Резервы», отдельные ГРБС (их подведомственные казенные учреждения) не сформировали резерв по осуществлению расходов, возникших по исковым требованиям по делам, рассматриваемым в судах первой инстанции, на счетах бюджетного учета 40160 «Резервы предстоящих расходов» и 50299 «Отложенные обязательства» на сумму не менее 104 499,7 тыс. рублей, что

привело к искажению показателей в формах бюджетной отчетности: ф. 0503121, ф. 0503130, ф. 0503169, ф. 0503128, а именно (17 нарушений в 43 случаях):

- Жилищный комитет – 6 197,7 тыс. рублей (1 случай);
- Администрация Адмиралтейского района – 12 718,3 тыс. рублей (в том числе СПб ГКУ «Жилищное агентство Адмиралтейского района Санкт-Петербурга» – 2 715,6 тыс. рублей) (5 случаев);
- Администрация Василеостровского района (СПб ГКУ «Жилищное агентство Василеостровского района Санкт-Петербурга») – 2 362,5 тыс. рублей (2 случая);
- Администрация Выборгского района – 234 тыс. рублей (1 случай);
- Администрация Калининского района (СПб ГКУ «Жилищное агентство Калининского района Санкт-Петербурга») – 6 360,3 тыс. рублей (6 случаев);
- Администрация Кировского района (СПб ГКУ «Жилищное агентство Кировского района Санкт-Петербурга») – 2 948 тыс. рублей (2 случая);
- Администрация Колпинского района (СПб ГКУ «Жилищное агентство Колпинского района Санкт-Петербурга») – 938,5 тыс. рублей (2 случая);
- Администрация Красносельского района – 7 353,9 тыс. рублей (в том числе СПб ГКУ «Жилищное агентство Красносельского района Санкт-Петербурга» – 5 311 тыс. рублей) (10 случаев);
- Администрация Курортного района – 954 тыс. рублей (1 случай);
- Администрация Петродворцового района – 225,7 тыс. рублей (1 случай);
- Администрация Фрунзенского района (СПб ГКУ «Жилищное агентство Фрунзенского района Санкт-Петербурга») – 1 657,8 тыс. рублей (1 случай);
- Администрация Центрального района – 8 084 тыс. рублей (в том числе СПб ГКУ «Жилищное агентство Центрального района Санкт-Петербурга» – 3 313,4 тыс. рублей) (6 случаев);
- Комитет по информатизации и связи (СПб ГКУ «Многофункциональный центр предоставления государственных и муниципальных услуг») – 1 247,2 тыс. рублей (1 случай);
- Комитет по межнациональным отношениям и реализации миграционной политики – 1 054,9 тыс. рублей (1 случай);
- Комитет по промышленной политике, инновациям и торговле (СПб ГКУ «Дирекция по сопровождению промышленных проектов») – 11 300,0 тыс. рублей (1 случай);
- Комитет по социальной политике – 23 187,4 тыс. рублей (1 случай);
- Комитет по энергетике и инженерному обеспечению (СПб ГКУ «Управление заказчика по строительству и капитальному ремонту объектов инженерно-энергетического комплекса») – 17 675,5 тыс. рублей (1 случай).

2. Нарушение общих требований к бюджетной, бухгалтерской (финансовой) отчетности экономического субъекта, в том числе к ее составу:

2.1. В нарушение требований абз. 6, п. 173.1 Инструкции № 191н при заполнении ф. 0503190 «Сведения о вложениях в объекты недвижимого имущества, объектах незавершенного строительства» Комитетом по энергетике и инженерному обеспечению по двум объектам капитальных вложений не указан полный адрес местоположения, позволяющий их идентифицировать, а именно по объектам:

- «Разработка схемы водоснабжения Юго-Западной части Санкт-Петербурга» - указан адрес «район Малой Охты», тогда как по кадастровому номеру объекта в Росреестре зарегистрирован адрес «Санкт-Петербург, Гранитная ул., д. 57, лит. А»;
- «Резервное водоснабжение 2-х скважинных водозаборов в Выборгском районе СПб» - «квартал 18 (часть)», тогда как по кадастровому номеру объекта в

Росреестре зарегистрирован адрес «Санкт-Петербург, тепловая сеть, ограниченная с северной стороны – улицей Гидротехников, с северо-восточной стороны – проспектом Науки, с восточной стороны – Амурской улицей, с юго-восточной стороны – Брюсовской улицей, с южной стороны – проспектом Маршала Блюхера, с западной стороны – Большим Сампсониевским проспектом».

2.2. В нарушение требований абз. 22 п. 167 Инструкции № 191н отдельными ГРБС в графах 4 и(или) 11 раздела 1 Сведений (ф. 0503169) отражена не подлежащая отражению дебиторская задолженность, сформированная на счете 020900000 «Расчеты по ущербу и иным доходам» в объеме показателей ожидаемых доходов, числящихся на счетах 140140000 «Доходы будущих периодов», 140141000 «Доходы будущих периодов к признанию в текущем году», а именно:

- Комитет по здравоохранению в объемах 2 239,6 тыс. рублей и 24 027,3 тыс. рублей соответственно;
- Комитет по труду и занятости населения в объеме 1 175,9 тыс. рублей.

3. Неосуществление (ненадлежащее осуществление) бюджетных полномочий ГРБС:

3.1. В нарушение ст. 158 БК РФ подведомственными учреждениями отдельных ГРБС за счет средств госпрограмм и по непрограммным направлениям произведены расходы на исполнение судебных актов РФ по уплате экономических санкций на общую сумму 16 738,8 тыс. рублей, не относящиеся к реализации целей, задач и мероприятий госпрограмм, что является избыточными расходами бюджетных средств, в том числе подлежащими восстановлению в порядке регрессного требования с ответственных должностных лиц подведомственных учреждений, а именно:

3.1.1. За счет средств ГП «Обеспечение доступным жильем и жилищно-коммунальными услугами жителей Санкт-Петербурга» по целевой статье 0920083140 «Расходы на содержание СПб ГКУ Жилищных агентств районов Санкт-Петербурга» (14 601,6 тыс. рублей) администрациями районов Санкт-Петербурга:

- Адмиралтейского – 5 случаев на сумму 1 415,1 тыс. рублей;
- Василеостровского – 14 случаев на сумму 658,4 тыс. рублей;
- Выборгского – 1 случай на сумму 4 932,8 тыс. рублей;
- Калининского – 1 случай на сумму 576,5 тыс. рублей;
- Колпинского – 10 случаев на сумму 1 244,7 тыс. рублей;
- Кронштадтского – 2 случая на сумму 724,4 тыс. рублей;
- Курортного – 4 случая на сумму 427,2 тыс. рублей;
- Невского – 7 случаев на сумму 2 986,2 тыс. рублей;
- Фрунзенского – 3 случая на сумму 825,5 тыс. рублей;
- Центрального – 3 случая на сумму 810,8 тыс. рублей.

3.1.2. За счет средств ГП «Комплексное развитие систем коммунальной инфраструктуры, энергетики и энергосбережения в Санкт-Петербурге» по целевой статье 0770080200 «Расходы на содержание СПб ГКУ «Управление заказчика по строительству и капитальному ремонту объектов инженерно-энергетического комплекса»: Комитетом по энергетике и инженерному обеспечению – 1 случай на сумму 1 225,7 тыс. рублей.

3.1.3. За счет средств ГП «Благоустройство и охрана окружающей среды в Санкт-Петербурге» по целевой статье 1010088020 «Расходы на обеспечение деятельности СПб ГКУ «Дирекция мелиоративных систем, обеспечения безопасности гидротехнических сооружений и охраны окружающей среды Санкт-Петербурга «Ленводхоз»: Комитетом по природопользованию, охране окружающей среды и обеспечению экологической безопасности – 1 случай на сумму 453 тыс. рублей.

3.1.4. По непрограммным направлениям деятельности за счет средств целевой статьи 9930000400 «Расходы на содержание СПб ГКУ «Центр комплексного благоустройства»: Комитетом по благоустройству – 3 случая на сумму 458,5 тыс. рублей.

3.2. Установлено ненадлежащее осуществление Комитетом по здравоохранению полномочий ГРБС, предусмотренных требованиями ст. 158 БК РФ, в части планирования и обоснования бюджетных ассигнований, в частности, на капитальный ремонт учреждений здравоохранения.

Так, из 24 учреждений здравоохранения, включенных в адресную программу, фактически в 2021 году Комитетом профинансированы работы в целях капитального ремонта зданий 11 учреждений (или 45,8 % от их числа) и 5 учреждений, не включенных в адресную программу.

4. Нарушения порядка реализации документов стратегического планирования:

4.1. В нарушение порядка реализации государственных программ Санкт-Петербурга, положений п. 2 ст. 179 БК РФ и п. 2 ст. 17 Закона Санкт-Петербурга О бюджетном процессе в Санкт-Петербурге», регламентирующих приведение ответственными исполнителями параметров государственных программ в соответствие с законом о бюджете (по состоянию на 03.04.2022) не приведены в соответствие с Законом о бюджете на 2021 год объемы финансового обеспечения 10 государственных программ Санкт-Петербурга:

– Комитетом по здравоохранению ГП «Развитие здравоохранения» (паспорт ГП – 118 626 719,5 тыс. рублей, бюджет – 140 582 574,8 тыс. рублей);

– Комитетом по образованию ГП «Развитие образования» (паспорт ГП – 168 417 320,2 тыс. рублей, бюджет – 171 201 553,9 тыс. рублей);

– Комитетом по социальной политике ГП «Социальная поддержка граждан» (паспорт ГП – 99 831 792,8 тыс. рублей, бюджет – 99 674 123,9 тыс. рублей);

– Комитетом по физической культуре и спорту ГП «Развитие физической культуры и спорта» (паспорт ГП – 16 806 574,9 тыс. рублей, бюджет – 16 766 723,1 тыс. рублей);

– Комитетом по транспорту ГП «Развитие транспортной системы» (паспорт ГП – 127 612 670,4 тыс. рублей, бюджет – 133 416 382,4 тыс. рублей);

– Комитетом по вопросам законности, правопорядка и безопасности ГП «Обеспечение законности, правопорядка и безопасности» (паспорт ГП – 15 610 537,9 тыс. рублей, бюджет – 15 604 537,9 тыс. рублей);

– Жилищным комитетом ГП «Обеспечение доступным жильем и жилищно-коммунальными услугами жителей Санкт-Петербурга» (паспорт ГП – 35 611 597 тыс. рублей, бюджет – 52 476 475,7 тыс. рублей);

– Комитетом по науке и высшей школе ГП «Экономика знаний в Санкт-Петербурге» (паспорт ГП – 565 406 тыс. рублей, бюджет – 458 965,4 тыс. рублей);

– Комитетом по промышленной политике, инновациям и торговле Санкт-Петербурга ГП «Развитие предпринимательства и потребительского рынка в Санкт-Петербурге» (паспорт ГП – 1 513 567,3 тыс. рублей, бюджет – 1 496 094,8 тыс. рублей);

– Комитетом по экономической политике и стратегическому планированию ГП «Экономическое и социальное развитие территорий Санкт-Петербурга» (паспорт ГП – 11 177 012,1 тыс. рублей, бюджет – 17 518 273,2 тыс. рублей).

4.2. В нарушение порядка п. 1.3-1 Порядка, утвержденного постановлением Правительства Санкт-Петербурга от 25.12.2013 № 1039, корректировка госпрограмм в части исключения мероприятий 2020 года и дополнения мероприятиями 2026 года (по состоянию на 03.04.2022) не произведена по 6 госпрограммам:

– Комитетом по здравоохранению ГП «Развитие здравоохранения»;

- Комитетом по образованию ГП «Развитие образования»;
- Комитетом по транспорту ГП «Развитие транспортной системы»;
- Жилищным комитетом ГП «Обеспечение доступным жильем и жилищно-коммунальными услугами жителей Санкт-Петербурга»;
- Комитетом по науке и высшей школе ГП «Экономика знаний»;
- Комитетом по экономической политике и стратегическому планированию ГП «Экономическое и социальное развитие территорий».

5. Прочие нарушения в ходе исполнения бюджетов:

5.1. В нарушение п. 9 ст. 226 НК РФ за счет средств налоговых агентов произведена уплата НДС на общую сумму 128,3 тыс. рублей, что не допускается налоговым законодательством (4 ГРБС):

- Комитет по печати и взаимодействию со средствами массовой информации – на сумму 101,2 тыс. рублей;
- Комитет по природопользованию, охране окружающей среды и обеспечению экологической безопасности – на сумму 15,8 тыс. рублей;
- Комитет по государственному контролю, использованию и охране памятников истории и культуры – на сумму 11 тыс. рублей;
- Комитет по социальной политике – 0,3 тыс. рублей.

5.2. В нарушение ст. 78 НК РФ отдельными ГРБС (ПБС) не обеспечен зачет (возврат) излишне уплаченных в предшествующем отчетному периоду 2020 году страховых взносов, что повлекло непоступление (недопоступление) бюджетных средств в доход бюджета в сумме 1 782,5 тыс. рублей, а именно:

- Администрация Колпинского района – на сумму 1 188,2 тыс. рублей;
- Комитет по печати и взаимодействию со средствами массовой информации – на сумму 504,7 тыс. рублей;
- Комитет по контролю за имуществом – на сумму 83,7 тыс. рублей;
- Комитет по строительству – на сумму 5,9 тыс. рублей.

6. Признаки нецелевого использования бюджетных средств:

6.1. Расходование (использование) бюджетных ассигнований дорожных фондов на цели, не соответствующие целям их предоставления:

В нарушение п. 1 ст. 179.4 БК РФ, ст. 1 Закона Санкт-Петербурга «О Дорожном фонде Санкт-Петербурга» бюджетные ассигнования Дорожного фонда Санкт-Петербурга в общей сумме 1 226 722,5 тыс. рублей направлены на финансовое обеспечение мероприятий в отношении трамвайных путей (2 ГРБС), в том числе:

- Комитетом по развитию транспортной инфраструктуры в сумме 1 224 909,4 тыс. рублей на ремонт трамвайных путей;
- Комитетом по инвестициям в сумме 1 813,1 тыс. рублей на реализацию концессионного соглашения о создании, реконструкции и эксплуатации трамвайной сети в Красногвардейском районе Санкт-Петербурга.

6.2. Расходование (использование) бюджетных инвестиций в форме капитальных вложений в объекты капитального строительства государственной собственности или в приобретение объектов недвижимого имущества в государственную собственность не в соответствии с целями их предоставления:

В нарушение ст. 79 БК РФ и п. 5.3 Положения, утвержденного постановлением Правительства Санкт-Петербурга от 20.10.2010 № 1435, Комитетом по строительству произведено расходование бюджетных инвестиций в форме капитальных вложений в объекты капитального строительства государственной собственности не в соответствии с целями их предоставления – средства в сумме 6 869,5 тыс. рублей направлены на объекты, отсутствующие в АИП 2021 года:

– «Строительство здания общеобразовательной школы по адресу: пос. Шушары, Пулковское шоссе, уч. 438» в сумме 6 299,1 тыс. рублей на оплату исполнительного листа № А56-83683/2019 от 13.05.2021 за счет лимитов по объекту «Проектирование общеобразовательной школы по адресу: пр. Космонавтов, участок 1 (напротив дома № 58, литера А по пр. Космонавтов)/квартал 10 района восточнее пр. Юрия Гагарина»;

– «Строительство дошкольного образовательного учреждения, по адресу: Октябрьская наб., напротив д.118, корп. 9» в сумме 570,4 тыс. рублей (частичная оплата) по исполнительному листу № А56-70152/2019 от 14.07.2021 за счет лимитов по объекту «Строительство ДОУ, Бухарестская ул., участок ФЗУ № 41».

6.3. Расходование (использование) государственным казенным учреждением (органом государственной власти (государственным органом) бюджетных средств на цели, не соответствующие утвержденной бюджетной смете.

В нарушение совокупности норм ст.ст. 161, 162, 221 БК РФ Комитетом по строительству за счет средств целевой статьи 9900000820 «Расходы на содержание объектов, завершенных строительством до передачи на баланс эксплуатирующим организациям» были направлены средства в сумме 26 325,2 тыс. рублей на содержание объекта, не законченного строительством «Дорога – Богатырский пр., от Яхтенной ул. до Стародеревенской ул.».

7. Неэффективное использование государственных средств:

7.1. При исполнении в 2021 году расходов бюджета Санкт-Петербурга отдельными ГРБС допущено неэффективное расходование средств бюджета, в виде расходов на оплату судебных и иных актов на общую сумму 2 476,5 тыс. рублей, что в соответствии со ст. 34 БК РФ является неэффективным расходованием средств бюджета с признаками ущерба бюджету в виде избыточных расходов, в том числе подлежащих восстановлению в порядке регрессного требования с ответственных должностных лиц ГРБС, в том числе:

- Администрации Кронштадтского района – 98,1 тыс. рублей;
- Администрации Московского района – 796,1 тыс. рублей;
- Администрации Приморского района – 551,6 тыс. рублей;
- Администрации Фрунзенского района – 415,7 тыс. рублей;
- Администрации Центрального района – 265 тыс. рублей;
- Службы государственного строительного надзора и экспертизы – 300 тыс. рублей.

7.2. С несоблюдением ст. 34 БК РФ отдельными ГРБС (их подведомственными учреждениями) произведено отвлечение денежных средств в дебиторскую задолженность, в результате уплаты сверх исчисленных за отчетный период страховых взносов на общую сумму 11 013 тыс. рублей, что является неэффективным расходованием средств бюджета, а именно:

- Администрация Колпинского района – 490,1 тыс. рублей;
- Администрация Кронштадтского района – 58,1 тыс. рублей;
- Администрация Приморского района – 609 тыс. рублей;
- Комитет по вопросам законности, правопорядка и безопасности – 28,3 тыс. рублей;
- Комитет по транспорту – на сумму 9 827,5 тыс. рублей.

8. Потенциальные риски:

8.1. На 31.12.2021 с целевой функцией объектов капитальных вложений «списание и снос объекта незавершенного строительства» определены капитальные вложения в 48 объектов, в том числе по 37 объектам с суммой кассовых и фактических

расходов 189 687,3 тыс. рублей строительство не начиналось, то есть проектные работы, произведенные в 2002-2015 годах оказались невостребованными.

Таким образом, расходы бюджета в сумме 189 687,3 тыс. рублей могут быть признаны неэффективным вложением, в соответствии с положениями ст. 34 БК РФ и квалифицированы в качестве ущерба бюджету в указанной сумме, в том числе затраты:

- Комитета по транспорту – 6 объектов в сумме 29 500,7 тыс. рублей;
- Комитета по энергетике и инженерному обеспечению – 31 объект в сумме 160 186,6 тыс. рублей.

8.2. В результате отсутствия мероприятий по консервации приостановленных строительством объектов незавершенного строительства существуют риски разрушения и расхищения созданных конструкций, снижения прочности и устойчивости объектов под воздействием климатических факторов, а также удорожания строительства и дополнительных расходов бюджетных средств по 14 объектам строительства с общей суммой произведенных кассовых и фактических расходов 1 587 035,6 тыс. рублей, а именно:

- Комитет по развитию транспортной инфраструктуры – по 5 объектам с общей суммой произведенных кассовых расходов 984 825,9 тыс. рублей;
- Комитет по строительству – по 9 объектам с общей суммой произведенных кассовых расходов 602 209,7 тыс. рублей.

13. РЕКОМЕНДАЦИИ

С учетом результатов внешней проверки годового отчета об исполнении бюджета Санкт-Петербурга за 2021 год Контрольно-счетная палата Санкт-Петербурга **рекомендует**:

1. Законодательному Собранию Санкт-Петербурга – утвердить отчет об исполнении бюджета Санкт-Петербурга за 2021 год.

2. Правительству Санкт-Петербурга:

2.1. Поручить исполнительным органам государственной власти Санкт-Петербурга принять меры по устранению и недопущению нарушений, изложенных в настоящем заключении Контрольно-счетной палаты Санкт-Петербурга по результатам внешней проверки годового отчета об исполнении бюджета Санкт-Петербурга за 2021 год.

2.2. Поручить уполномоченным органам исполнительной власти Санкт-Петербурга в сфере:

- дорожного хозяйства – рассмотреть вопрос о внесении изменений в порядок формирования и использования бюджетных ассигнований дорожного фонда Санкт-Петербурга, устанавливающих особенности прогнозирования доходных источников и механизмы корректировки ассигнований дорожного фонда, перечень направлений и целей расходования ассигнований, порядок подготовки отчетов об использовании ассигнований дорожного фонда;

- капитального строительства (строительства, реконструкции) – разработать порядок проведения консервации приостановленных строительством объектов капитального строительства;

- стратегического планирования, разработки и реализации социально-экономической политики – рассмотреть вопрос о внесении изменений в Методику оценки эффективности реализации государственных программ Санкт-Петербурга, предусмотрев оценку исполнения расходов за счет внебюджетных источников.

2.3. Продолжить реализацию мероприятий по оптимизации действующих расходных обязательств с возможностью их приоритизации на системную поддержку

устойчивого экономического и инфраструктурного развития Санкт-Петербурга в целях сглаживания санкционных последствий.

2.4. Поручить главным распорядителям бюджетных средств, которые являются учредителями, либо осуществляют от имени Санкт-Петербурга права собственника имущества, усилить контроль за деятельностью государственных унитарных предприятий и хозяйственных обществ с участием Санкт-Петербурга в целях минимизации рисков финансовых потерь средств бюджетных инвестиций Санкт-Петербурга и сохранения функций государственного управления по решению публичных задач в социально-значимых сферах Санкт-Петербурга, законности и эффективности использования бюджетных инвестиций и имущества Санкт-Петербурга.

3. Комитету финансов Санкт-Петербурга:

3.1. Довести настоящее заключение Контрольно-счетной палаты Санкт-Петербурга до сведения главных администраторов бюджетных средств в целях его рассмотрения и принятия в пределах компетенции мер по обеспечению недопущения нарушений ведения бюджетного учета, составления бюджетной отчетности, устранению нарушений положений нормативных правовых актов, регламентирующих организацию бюджетного процесса.

3.2. Продолжить работу с главными администраторами доходов по повышению качества прогнозирования неналоговых доходов бюджета.

3.3. Учесть изложенные в настоящем заключении Контрольно-счетной палаты Санкт-Петербурга нарушения и недостатки при формировании проекта бюджета Санкт-Петербурга на очередной финансовый год и на плановый период, его корректировке, в ходе исполнения и при составлении отчетности.

4. Главным администраторам доходов бюджета Санкт-Петербурга (органам государственной власти Санкт-Петербурга) – принять меры по обеспечению исполнения бюджетных полномочий администраторов доходов бюджета, направленных на повышение качества администрирования, в том числе:

4.1. Надлежащее прогнозирование и собираемость.

4.2. Усиление претензионной работы.

4.3. Инвентаризацию существующей задолженности по платежам в бюджет.

4.4. Предотвращение роста задолженности;

4.5. Своевременное устранение условий образования задолженности.

5. Главным распорядителям бюджетных средств принять меры по:

5.1. Обеспечению исполнения бюджетных полномочий главных распорядителей бюджетных средств в части целевого, эффективного и адресного характера исполнения бюджета, контроля за деятельностью подведомственных государственных учреждений Санкт-Петербурга.

5.2. Устранению изложенных в настоящем заключении Контрольно-счетной палаты Санкт-Петербурга нарушений и недостатков, недопущению впредь в ходе формирования и исполнения бюджета, при ведении бухгалтерского учета и составлении бюджетной отчетности.

5.3. Доведению до сведения руководителей подведомственных государственных учреждений Санкт-Петербурга информации о выявленных нарушениях и недостатках в целях их устранения и недопущения впредь.

5.4. Сокращению объемов и восстановлению в бюджет Санкт-Петербурга сумм просроченной дебиторской задолженности по выданным авансам.

5.5. Прекращению практики отвлечения бюджетных средств в дебиторскую задолженность в результате уплаты сверх исчисленных страховых взносов и налогов.

6. Ответственным исполнителям государственных программ Санкт-Петербурга:

6.1. Усилить контроль за полнотой и качеством информации о результатах реализации государственных программ Санкт-Петербурга, размещаемой в информационных системах органов исполнительной власти Санкт-Петербурга.

6.2. Принять меры по достижению плановых значений целевых показателей (индикаторов) государственных программ Санкт-Петербурга.

6.3. Привести целевые показатели (индикаторы) государственных программ Санкт-Петербурга в соответствие с актуальными документами стратегического планирования Российской Федерации и Санкт-Петербурга.

7. Руководителям региональных проектов Санкт-Петербурга:

7.1. Обеспечить согласованность и сбалансированность документов стратегического планирования Санкт-Петербурга в части интеграции показателей региональных проектов Санкт-Петербурга в систему показателей (индикаторов) государственных программ Санкт-Петербурга и Стратегии социально-экономического развития Санкт-Петербурга до 2035 года.

7.2. Инициировать совместно с федеральными органами вопрос о пересмотре на среднесрочную перспективу целевых показателей и результатов отдельных региональных проектов, значения по которым на 2024 год достигнуты в 2021 году.

8. Государственным заказчиком Адресной инвестиционной программы обеспечить:

8.1. Утверждение и выполнение ведомственных планов снижения объемов и количества объектов незавершенного строительства.

8.2. Своевременную разработку и утверждение (в том числе корректировку) проектной документации по объектам капитального строительства, выполнение подрядными организациями договорных обязательств в целях предупреждения рисков срыва сроков начала и окончания строительных работ, ввода объектов в эксплуатацию, а также удорожания стоимости строительства.

9. Комитету государственного финансового контроля Санкт-Петербурга:

9.1. Продолжить работу по совершенствованию организации и осуществления внутреннего финансового аудита.

9.2. Обеспечить надлежащее осуществление полномочий по контролю за достоверностью отчетов об исполнении государственных заданий, отчетов о достижении значений показателей результативности предоставления средств из бюджета Санкт-Петербурга.

10. Комитету финансов Санкт-Петербурга, Комитету государственного финансового контроля Санкт-Петербурга, ответственным исполнителям государственных программ Санкт-Петербурга, участникам бюджетного процесса – в пределах компетенции проинформировать Контрольно-счетную палату Санкт-Петербурга о результатах рассмотрения настоящего заключения и о принятых мерах в срок до 01.07.2022.

Заместитель председателя палаты



Ю.С. Русякова