

Информация
об исполнении бюджета Санкт-Петербурга, бюджета Территориального
фонда обязательного медицинского страхования Санкт-Петербурга
за январь-июнь 2021 года

Настоящая информация подготовлена в соответствии с п. 10 ч. 1 ст. 8 Закона Санкт-Петербурга «О Контрольно-счетной палате Санкт-Петербурга», стандартом внешнего государственного финансового контроля «Подготовка информации об исполнении бюджета Санкт-Петербурга, бюджета Территориального фонда обязательного медицинского страхования Санкт-Петербурга».

При подготовке информации использовались данные:

- Законов Санкт-Петербурга:
 - «О бюджете Санкт-Петербурга на 2021 год и на плановый период 2022 и 2023 годов»;
 - «О бюджете Территориального фонда обязательного медицинского страхования Санкт-Петербурга на 2021 год и на плановый период 2022 и 2023 годов»;
- Федеральной службы государственной статистики Территориального органа по Санкт-Петербургу и Ленинградской области;
- информации, получаемой в соответствии с Соглашениями об информационном взаимодействии между Контрольно-счетной палатой Санкт-Петербурга и:
 - Управлением Федеральной налоговой службы по Санкт-Петербургу;
 - Комитетом финансов Санкт-Петербурга;
 - Территориальным фондом ОМС Санкт-Петербурга;
- отчетов государственных заказчиков и Комитета по экономической политике и стратегическому планированию Санкт-Петербурга:
 - об исполнении Адресной инвестиционной программы на 01.07.2021;
 - о ходе работ по объектам Адресной инвестиционной программы, запланированным к вводу в 2021 году;
- государственной интегрированной информационной системы управления общественными финансами «Электронный бюджет»;
- иные данные.

I. Социально-экономические условия исполнения бюджета Санкт-Петербурга за январь-июнь 2021 года

Исполнение бюджета Санкт-Петербурга за 1 полугодие 2021 года происходило в условиях постепенного восстановления экономики, вследствие влияния на нее ограничительных (запретительных) мер, вызванных пандемией Covid-19.

Особенно сильно ограничительные меры затронули такие отрасли, как: автоперевозки, воздушный транспорт, туризм, выставочная деятельность, гостиницы, сфера развлечений и досуга, общественное питание, бытовые услуги, культуру и спорт, стоматологические услуги, непродовольственный ритейл и другие.

По итогам 1 полугодия 2021 года зафиксирован рост:

✓ *индекса промышленного производства* – 108 % к 2020 году (в январе-июне 2020 года – 94,4 % к январю-июню 2019 года);

✓ *оборота организаций* – 128,5 % к 2020 году (в январе-июне 2020 года – 97,7 % к январю-июню 2019 года);

✓ *оборота розничной торговли* – 118,6 % к 2020 году (в январе-июне 2020 года – 94,1 % к январю-июню 2019 года);

✓ *оборота общественного питания* – 132,4 % к 2020 году (в январе-июне 2020 года – 68,7 % к январю-июню 2019 года);

✓ *оборота оптовой торговли* – 118,2 % к 2020 году (в январе-июне 2020 года – 95,3 % к январю-июню 2019 года).

Индекс промышленного производства в январе-июне 2021 года по сравнению с январем-июнем 2020 года составил 108 %. Наибольшее влияние оказало его значение в обрабатывающих производствах, на долю которых приходилось 81,7 % продукции в промышленности, а также по виду деятельности «Обеспечение электрической энергией, газом и паром; кондиционирование воздуха» (12,6 %).

По виду деятельности «Строительство» в январе-июне 2021 года объем работ составил 185,1 млрд. рублей, индекс физического объема к январю-июню 2020 года – 84,3%. Организациями различных видов деятельности (без субъектов малого предпринимательства) в январе-июне 2021 года выполнено хозяйственным способом строительно-монтажных работ на 401,9 млн. рублей, индекс физического объема к январю-июню 2020 года вырос в 2,4 раза.

В январе-июне 2021 года за счет нового строительства и реконструкции введено в действие 80 объектов производственных мощностей и социальной инфраструктуры.

Ввод в действие жилых домов в январе-июне 2021 года составил 1278,1 тыс. кв. м, что в 1,8 раза больше, чем в январе-июне 2020 года. Лидерами по вводу в действие жилых домов в январе-июне 2021 года являются Московский район – 324,8 тыс. кв. м, Приморский район – 176,4 тыс. кв. м.

Объем услуг по транспортировке и хранению, оказанных организациями Санкт-Петербурга (без субъектов малого предпринимательства), в январе-июне 2021 года составил 506,5 млрд. рублей и в действующих ценах увеличился по сравнению с январем-июнем 2020 года на 41,8 %.

В январе-июне 2021 года оборот:

✓ оптовой торговли составил 4 920 млрд. рублей, что в сопоставимых ценах на 18,2 % больше, чем в соответствующем периоде предыдущего года, в июне 2021 года, соответственно, 856,3 млрд. рублей (на 15,6 % больше);

✓ розничной торговли в январе-июне 2021 года составил 865,7 млрд. рублей, что в сопоставимых ценах на 18,6 % больше, чем в соответствующем периоде прошлого года, в июне 2021 года, соответственно, 150,3 млрд. рублей (на 25,7 % больше). В структуре оборота розничной торговли удельный вес оборота розничной торговли пищевыми продуктами, включая напитки, и табачными изделиями в январе-июне 2021 года составил 34 % (в январе-июне 2020 года – 40 %), непродовольственных товаров – 66 % (60 %);

✓ общественного питания в январе-июне 2021 года составил 43,4 млрд. рублей, или 132,4% к соответствующему периоду прошлого года, в июне, соответственно, 7,7 млрд. рублей (1,9 раза больше).

Индекс цен производителей промышленных товаров в июне 2021 года по сравнению с маем 2021 года составил 102,6 %, с декабрем 2020 года – 110,4 %.

В мае 2021 года в организациях (без субъектов малого предпринимательства) работало 1 537 тыс. человек. В структуре работающих 95,0 % приходилось на штатных работников, на условиях совместительства – 2,2 % и по договорам гражданско-правового характера – 2,8 % от общего числа работающих.

К концу июня 2021 года в государственных учреждениях службы занятости населения состояло на учете 45,4 тыс. не занятых трудовой деятельностью граждан. В качестве безработных было зарегистрировано 33,9 тыс. человек, в том числе 19,1 тыс. человек получали пособие по безработице.

В июне 2021 года статус безработного получили 5,4 тыс. человек (на 16,7 тыс. человек или в 4,1 раза меньше, чем в июне 2020 года). Размеры трудоустройства безработных в июне 2021 года были на 0,5 тыс. человек или на 29 % больше, чем в аналогичном периоде 2020 года, и составили 2,2 тыс. человек.

Средняя номинальная заработная плата, начисленная за май 2021 года, составила 73 944 рубля. Реальная начисленная заработная плата, рассчитанная с учетом ИПЦ, в мае 2021 года составила 95,7 % к уровню апреля 2021 года и 108,5 % – к уровню мая 2020 года.

По предварительной оценке, численность постоянного населения Санкт-Петербурга на 01.06.2021 составила 5 385,8 тыс. человек и с начала года увеличилась на 1,5 тыс. человек или на 0,03 %. Рост численности населения в январе-мае 2021 года произошел за счет миграционного

прироста, который полностью компенсировал естественную убыль населения и превысил ее на 12 %.

II. Оценка исполнения бюджета Санкт-Петербурга в январе-июне 2021 года

Бюджет Санкт-Петербурга исполнен по доходам в сумме 363 823 964,6 тыс. рублей, по расходам в сумме 338 834 417,4 тыс. рублей, что составляет 55,8 % и 45,7 % соответственно, с профицитом в сумме 24 989 547,2 тыс. рублей, что обусловлено поступлением доходов в объемах, превышающих произведенные расходы.

На начало 2021 года, по данным Баланса исполнения бюджета на 01.01.2021 на счетах в органе Федерального казначейства числились остатки временно свободных денежных средств бюджета Санкт-Петербурга в объеме 15 399 320,7 тыс. рублей.

За 6 месяцев 2021 года их номинальный объем сократился на 8 486 693,5 тыс. рублей или в 2,2 раза и по состоянию на 01.07.2021 составил 6 912 627,2 тыс. рублей.

1. Доходы бюджета Санкт-Петербурга

За шесть месяцев 2021 года поступило 363 823 964,6 тыс. рублей, что на 68 536 916,9 тыс. рублей или на 23,2 % больше по сравнению с аналогичным периодом 2020 года. В отчетном периоде отмечался рост собственных доходов – на 25,8% и снижение безвозмездных поступлений – на 13,4%.

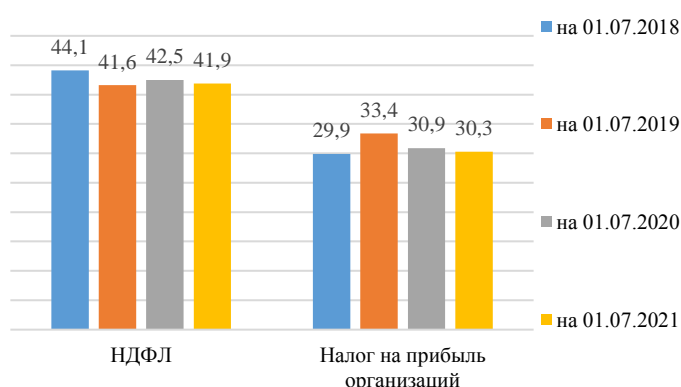
Данные об утвержденных и исполненных назначениях представлены в таблице:

(тыс. рублей)

Источники доходов	Бюджет на 2021 год	Исполнено на 01.07.2021		
		сумма	в процентах, к	
			бюджету	01.07.20
ДОХОДЫ БЮДЖЕТА, всего:	651 687 023,3	363 823 964,6	55,8	123,2
Налоговые и неналоговые доходы, в т.ч.:	621 812 413,4	347 132 995,5	55,8	125,8
Налоги на прибыль, доходы:	459 983 750,2	262 552 846,0	57,1	121,0
• Налог на прибыль организаций	159 356 540,5	110 214 410,1	69,2	120,5
• Налог на доходы физических лиц	300 627 209,7	152 338 435,9	50,7	121,3
Акцизы	30 738 097,2	14 030 702,4	45,7	137,9
Налоги на совокупный доход	40 280 227,3	28 856 617,0	71,6	193,2
Налоги на имущество	54 649 598,3	23 568 263,6	43,1	116,2
Государственная пошлина	1 884 971,2	838 430,4	44,5	119,4
Доходы от использования имущества, находящегося в государственной собственности	15 645 669,0	8 059 522,9	51,5	119,4
Доходы от оказания платных услуг и компенсации затрат государства	2 419 086,8	2 510 094,3	103,8	в 2,7 раза
Доходы от продажи материальных и нематериальных активов	10 026 649,3	4 671 550,3	46,6	130,5
Штрафы, санкции, возмещение ущерба	5 877 995,6	1 970 297,0	33,5	135,0
Безвозмездные поступления, в т.ч.:	29 874 609,9	16 690 969,2	55,9	86,6
• Субсидии	5 081 021,9	2 192 505,4	43,2	в 2,7 раза
• Субвенции	17 950 062,4	9 002 089,5	50,2	104,3
• Иные межбюджетные трансферты	6 843 525,6	3 114 739,0	45,5	71,1

Структуру доходов бюджета Санкт-Петербурга образуют поступления НДСЛ – 41,9 % (в 2020 году – 42,5 %, в 2019 году – 41,6 %, в 2018 году – 44,1 %) и налога на прибыль организаций – 30,3 % (в 2020 году – 30,9 %, в 2019 году – 33,4 %, в 2018 году – 29,9 %), за счет которых сформировано почти три четверти доходов городского бюджета.

Доля поступлений основных налоговых доходов бюджета Санкт-Петербурга



1.1. Налоговые доходы (90,7 % в общем объеме доходов) поступили в сумме 329 846 785,8 тыс. рублей или 56,1 % от годовых бюджетных назначений и 125,4 % к аналогичному периоду 2020 года. Такое увеличение налоговых доходов к уровню соответствующего показателя 2020 года наблюдается по всем основным статьям налоговых доходов, в том числе по:

- налогу на прибыль организаций – на 20,5 % (на 18 738 560,2 тыс. рублей);
- НДСЛ – на 21,3 % (на 26 777 919,4 тыс. рублей);
- акцизам – на 37,9 % (на 3 854 229,8 тыс. рублей);
- налогам на имущество – на 16,2 % (на 3 277 347,8 тыс. рублей).

По итогам I полугодия 2021 года уже перевыполнены годовые бюджетные назначения по:

- единому налогу на вмененный доход для отдельных видов деятельности – на 39,1 % (поступило 545 850,7 тыс. рублей);
- единому сельскохозяйственному налогу – на 11,4 % (2 846,9 тыс. рублей);
- налогу, взимаемому в связи с применением патентной системы налогообложения, – на 28,4 % (896 242,1 тыс. рублей);
- налогу на профессиональный доход – в 7,1 раза (442 168,3 тыс. рублей).

1.2. Неналоговые доходы мобилизованы в сумме 17 286 209,8 тыс. рублей или на 50,5 % от годовых бюджетных назначений и 134,3 % к аналогичному периоду 2020 года. При этом основной рост сформировался за счет доходов от продажи имущества. Относительно уровня 2020 года доходы от реализации имущества увеличились на 1,1 млрд. рублей, из них дополнительно 581 млн. рублей поступило от продажи объектов нежилого фонда и 426 млн. рублей от продажи земельных участков.

По итогам I полугодия 2021 года уже перевыполнены годовые бюджетные назначения по:

- доходам от размещения средств бюджета – в 2,6 раза (поступило 917 194,3 тыс. рублей);
- платежам от ГУП – в 2,7 раза (494 657,2 тыс. рублей);
- доходам от оказания платных услуг и компенсации затрат государства – на 3,8 % (2 510 094,3 тыс. рублей).

Таким образом, годовые темпы роста, отдельных налоговых доходов, заложенных в бюджете, также не подтверждаются текущей динамикой по состоянию на 01.07.2021, что может свидетельствовать о наличии резервов повышения качества администрирования.

1.3. Безвозмездные поступления составили 16 690 969,2 тыс. рублей (55,9 % от годовых назначений), в том числе:

1.3.1. Субвенции – 9 002 089,5 тыс. рублей (50,2 %), в том числе на:

- оплату ЖКУ отдельным категориям граждан – 3 578 744,9 тыс. рублей (*получатель – Комитет по социальной политике*);
- осуществление ежемесячной выплаты в связи с рождением (усыновлением) первого ребенка – 1 772 016,4 тыс. рублей (*Комитет по социальной политике*);
- реализацию полномочий РФ по осуществлению социальных выплат безработным гражданам в соответствии с Законом РФ от 19.04.1991 № 1032-1 «О занятости населения в РФ» – 1 003 206,9 тыс. рублей (*Комитет по труду и занятости населения*);
- оказание отдельным категориям граждан социальной услуги по обеспечению лекарственными препаратами для медицинского применения по рецептам на лекарственные препараты, медицинскими изделиями по рецептам на медицинские изделия, а также специализированными продуктами лечебного питания для детей-инвалидов – 861 787,4 тыс. рублей (*Комитет по здравоохранению*);
- выплату государственных пособий лицам, не подлежащим обязательному социальному страхованию на случай временной нетрудоспособности и в связи с материнством, и лицам, уволенным в связи с ликвидацией организаций (прекращением деятельности, полномочий физическими лицами), в соответствии с Федеральным законом от 19.05.1995 № 81-ФЗ «О государственных пособиях гражданам, имеющим детей» - 780 346,1 тыс. рублей (*Комитет по социальной политике*);
- осуществление полномочий по обеспечению жильем отдельных категорий граждан, установленных Федеральным законом от 24.11.1995 № 181-ФЗ «О социальной защите инвалидов в РФ», – 531 386,7 тыс. рублей (*Жилищный комитет*);
- осуществление переданного полномочия РФ по осуществлению ежегодной денежной выплаты лицам, награжденным нагрудным знаком

«Почетный донор России» – 283 184,5 тыс. рублей (*Комитет по социальной политике*);

- осуществление переданных полномочий РФ по предоставлению отдельных мер социальной поддержки граждан, подвергшихся воздействию радиации, – 36 446,4 тыс. рублей (*Комитет по социальной политике*);

- осуществление полномочий по обеспечению жильем отдельных категорий граждан, установленных Федеральным законом от 12.01.1995 № 5-ФЗ «О ветеранах», в соответствии с Указом Президента РФ от 07.05.2008 № 714 «Об обеспечении жильем ветеранов ВОВ 1941 – 1945 годов», – 21 555,9 тыс. рублей (*Жилищный комитет*);

- улучшение экологического состояния гидрографической сети – 8 256,1 тыс. рублей (*Комитет по природопользованию, охране окружающей среды и обеспечению экологической безопасности*);

- выплату единовременного пособия при всех формах устройства детей, лишенных родительского попечения, в семью – 8 108,2 тыс. рублей (*Комитет по социальной политике*);

- выплату единовременного пособия беременной жене военнослужащего, проходящего военную службу по призыву, а также ежемесячного пособия на ребенка военнослужащего, проходящего военную службу по призыву, в соответствии с Федеральным законом от 19.05.1995 № 81-ФЗ «О государственных пособиях гражданам, имеющим детей» – 2 203,4 тыс. рублей (*Комитет по социальной политике*);

- осуществление отдельных полномочий в области лесных отношений – 748 тыс. рублей (*Комитет по благоустройству*);

- выплату инвалидам компенсаций страховых премий по договорам обязательного страхования гражданской ответственности владельцев транспортных средств в соответствии с Федеральным законом от 25.04.2002 № 40-ФЗ «Об обязательном страховании гражданской ответственности владельцев транспортных средств» – 722,8 тыс. рублей (*Комитет по социальной политике*);

- выплату государственного единовременного пособия и ежемесячной денежной компенсации гражданам при возникновении поствакцинальных осложнений в соответствии с Федеральным законом от 17.09.1998 № 157-ФЗ «Об иммунопрофилактике инфекционных болезней» – 123,3 тыс. рублей (*Комитет по социальной политике*).

1.3.2. Субсидии – 2 192 505,4 тыс. рублей (43,2 %), в том числе на:

- осуществление ежемесячных выплат на детей в возрасте от трех до семи лет включительно – 905 382,6 тыс. рублей (*Комитет по социальной политике*);

- выплату региональных социальных доплат к пенсии – 469 347,6 тыс. рублей (*Комитет по социальной политике*);

- организацию бесплатного горячего питания обучающихся, получающих начальное общее образование в государственных и

муниципальных образовательных организациях – 424 825,3 тыс. рублей (*Комитет по образованию*);

- софинансирование расходов, возникающих при оказании гражданам РФ высокотехнологичной медицинской помощи, не включенной в базовую программу ОМС, - 160 989,9 тыс. рублей (*Комитет по здравоохранению*);

- поддержку отрасли культуры – 97 290,4 тыс. рублей (*Комитет по культуре*);

- реализацию мероприятий по обеспечению жильем молодых семей – 27 346,8 тыс. рублей (*Жилищный комитет*);

- оснащение объектов спортивной инфраструктуры спортивно-технологическим оборудованием – 16 268,3 тыс. рублей (*Комитет по физической культуре и спорту*);

- софинансирование капитальных вложений в объекты государственной (муниципальной) собственности в рамках создания и модернизации объектов спортивной инфраструктуры региональной собственности (муниципальной собственности) для занятий физической культурой и спортом – 11 783 тыс. рублей (*Комитет по строительству*);

- компенсацию отдельным категориям граждан оплаты взноса на капитальный ремонт общего имущества в многоквартирном доме – 10 991,4 тыс. рублей (*Комитет по социальной политике*);

- софинансирование расходных обязательств Санкт-Петербурга, возникающих при реализации региональных программ модернизации первичного звена здравоохранения – 8 525,4 тыс. рублей (*Комитет по здравоохранению*);

- реализацию мероприятий по предупреждению и борьбе с социально значимыми инфекционными заболеваниями – 3 742,5 тыс. рублей (*Комитет по здравоохранению*);

- государственную поддержку спортивных организаций, осуществляющих подготовку спортивного резерва для спортивных сборных команд, в том числе спортивных сборных команд РФ – 3 020 тыс. рублей (*Комитет по физической культуре и спорту*);

- поддержку творческой деятельности и техническое оснащение детских и кукольных театров – 2 866,7 тыс. рублей (*Комитет по культуре*);

- обеспечение образовательных организаций материально-технической базой для внедрения цифровой образовательной среды – 2 746,3 тыс. рублей (*Комитет по образованию*);

- реализацию мероприятий по укреплению единства российской нации и этнокультурному развитию народов России – 1 749,6 тыс. рублей (*Комитет по межнациональным отношениям и реализации миграционной политики*);

- обеспечение профилактики развития сердечно-сосудистых заболеваний и сердечно-сосудистых осложнений у пациентов высокого

риска, находящихся на диспансерном наблюдении – 1 128,4 тыс. рублей (*Комитет по здравоохранению*).

1.3.3. Иные межбюджетные трансферты – 3 114 739 тыс. рублей (45,5 %), в том числе на:

- финансовое обеспечение дорожной деятельности – 1 100 000 тыс. рублей (*Комитет по развитию транспортной инфраструктуры*);
- ежемесячное денежное вознаграждение за классное руководство педагогическим работникам государственных и муниципальных общеобразовательных организаций – 935 515,8 тыс. рублей (*Комитет по образованию*);
- оплату расходов за счет средств резервного фонда Правительства РФ – 485 124,1 тыс. рублей (*Комитет по здравоохранению, Комитет по промышленной политике, инновациям и торговле*);
- подготовку и проведение европейского чемпионата по профессиональному мастерству по стандартам «Ворлдскиллс» в г. Санкт-Петербурге в 2022 году – 185 187,4 тыс. рублей (*Комитет по образованию*);
- обеспечение деятельности депутатов Государственной Думы и их помощников в избирательных округах – 15 902,8 тыс. рублей (*Администрация Губернатора Санкт-Петербурга*);
- переоснащение медицинских организаций, оказывающих медицинскую помощь больным с онкологическими заболеваниями – 15 099,7 тыс. рублей (*Комитет по здравоохранению*);
- реализацию отдельных полномочий в области лекарственного обеспечения – 360 979,2 тыс. рублей (*Комитет по здравоохранению*);
- осуществление медицинской деятельности, связанной с донорством органов человека в целях трансплантации (пересадки) – 6 172,6 тыс. рублей (*Комитет по здравоохранению*);
- финансовое обеспечение расходов на организационные мероприятия, связанные с обеспечением лиц лекарственными препаратами, предназначенными для лечения больных гемофилией, муковисцидозом, гипофизарным нанизмом, болезнью Гоше, злокачественными новообразованиями лимфоидной, кроветворной и родственных им тканей, рассеянным склерозом, гемолитико-уремическим синдромом, юношеским артритом с системным началом, мукополисахаридозом I, II и VI типов, апластической анемией неуточненной, наследственным дефицитом факторов II (фибриногена), VII (лабильного), X (Стюарта-Прауэра), а также после трансплантации органов и (или) тканей – 5 136,7 тыс. рублей (*Комитет по здравоохранению*);
- оснащение оборудованием региональных сосудистых центров и первичных сосудистых отделений – 3 142,7 тыс. рублей (*Комитет по здравоохранению*);
- обеспечение деятельности сенаторов Российской Федерации и их помощников в субъектах Российской Федерации – 843,6 тыс. рублей (*Администрация Губернатора Санкт-Петербурга*);

- социальную поддержку Героев Советского Союза, Героев Российской Федерации и полных кавалеров ордена Славы – 654,7 тыс. рублей (*Комитет по социальной политике*);

- проведение вакцинации против пневмококковой инфекции граждан старше трудоспособного возраста из групп риска, проживающих в организациях социального обслуживания – 568,5 тыс. рублей (*Комитет по здравоохранению*);

- социальную поддержку Героев Социалистического Труда, Героев Труда Российской Федерации и полных кавалеров ордена Трудовой Славы – 411,1 тыс. рублей (*Комитет по социальной политике*).

2. Расходы бюджета Санкт-Петербурга

2.1. Расходы бюджета Санкт-Петербурга за I полугодие 2021 года профинансированы в сумме 338 834 417,4 тыс. рублей, что составляет 45,7 % от бюджетных ассигнований 2021 года и 45,3 % от показателя, установленного сводной бюджетной росписью (далее – СБР), с превышением на 33 797 260,7 тыс. рублей (на 11,1 %) аналогичного периода 2020 года.

2.2. Основными направлениями расходов городского бюджета в структуре финансирования являлись: образование – 27 %; социальная политика – 22,1 %; национальная экономика – 16,9 %; здравоохранение – 12,9 %; ЖКХ – 8,9 %; общегосударственные вопросы – 4,8 %.

(тыс. рублей)

Наименование раздела	Бюджет на 2021 год	СБР на 01.07.2021	Исполнено на 01.07.2021	в процентах, к	
				бюджету	СБР
Всего:	741 347 521,3	747 889 466,2	338 834 417,4	45,7	45,3
Общегосударственные вопросы	56 511 648,1	44 293 980,1	16 408 637,7	29,0	37,0
Национальная оборона	135 087,0	135 087,0	24 750,8	18,3	18,3
Национальная безопасность и правоохранительная деятельность	5 328 350,5	5 321 456,6	2 474 700,9	46,4	46,5
Национальная экономика	141 668 871,5	143 255 751,7	57 111 682,9	40,3	39,9
ЖКХ	60 655 450,3	60 121 994,1	30 167 970,3	49,7	50,2
Охрана окружающей среды	1 095 407,3	1 101 362,9	435 726,7	39,8	39,6
Образование	182 508 392,3	184 457 073,8	91 421 550,0	50,1	49,6
Культура, кинематография	23 091 511,3	23 088 092,3	7 948 903,4	34,4	34,4
Здравоохранение	91 010 173,3	97 134 908,0	43 752 865,9	48,1	45,0
Социальная политика	138 351 301,3	147 981 863,2	74 733 483,2	54,0	50,5
Физическая культура и спорт	21 597 007,9	21 603 576,0	6 366 396,8	29,5	29,5
СМИ	2 702 920,9	2 702 920,9	1 298 628,5	48,0	48,0
Обслуживание государственного долга	8 710 353,4	8 710 353,4	2 975 854,5	34,2	34,2
Межбюджетные трансферты	7 981 046,2	7 981 046,2	3 713 265,8	46,5	46,5

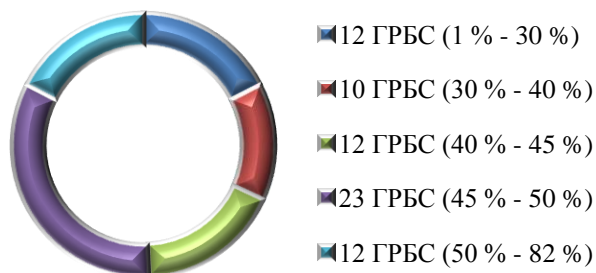
2.3. Бюджетные обязательства Санкт-Петербурга, для выполнения которых необходимо размещение государственного заказа на конкурсной основе, в соответствии с требованиями Федерального закона № 44-ФЗ, характеризуются низким процентом исполнения, а те, в отношении которых федеральным законодательством и нормативно-правовыми актами Санкт-Петербурга определены порядок расчетов и суммы выплат, исполнены с более высоким процентом, данные представлены в таблице:

(тыс. рублей)

Наименование	Бюджет на 2021 год	СБР на 01.07.2021	Исполнено на 01.07.2021		
			сумма	в %, к	
				бюдж.	СБР.
Всего:	741 347 521,3	747 889 466,2	338 834 420,4	45,7	45,3
Расходы на выплаты персоналу в целях обеспечения выполнения функций государственными органами, казенными учреждениями, органами управления государственными внебюджетными фондами	41 377 514,2	41 436 377,0	19 899 035,6	48,1	48,0
Закупка товаров, работ и услуг для обеспечения государственных нужд	71 456 227,5	73 253 166,7	21 154 757,9	29,6	28,9
Социальное обеспечение и иные выплаты населению	117 473 851,4	126 727 891,4	66 637 281,3	56,7	52,6
Капитальные вложения в объекты государственной собственности	89 409 020,2	94 235 309,5	31 777 560,0	35,5	33,7
Межбюджетные трансферты	30 308 437,0	30 316 703,9	17 213 635,8	56,8	56,8
Предоставление субсидий бюджетным, автономным учреждениям и иным некоммерческим организациям	289 850 989,8	292 295 203,1	134 275 088,4	46,3	45,9
Обслуживание государственного долга	8 710 353,4	8 710 353,4	2 975 854,5	34,2	34,2
Иные бюджетные ассигнования	92 761 127,8	80 914 461,2	44 901 206,9	48,4	55,5

2.4. Освоение бюджетных ассигнований 2021 года главными распорядителями бюджетных средств (далее – ГРБС) осуществлялось в 1 полугодии 2021 года крайне неравномерно, с превалированием подавляющего большинства ГРБС, исполнивших расходы ниже среднего уровня.

Диапазон уровня исполнения показателей СБР в 1 полугодии 2021 года



Самый низкий уровень исполнения (более чем в 2 раза от среднего уровня исполнения бюджета на 01.07.2021) допущен 4 ГРБС, данные представлены в таблице:

(тыс. рублей)

Наименование ГРБС	Бюджет на 2021 год	СБР на 01.07.2021	Исполнено на 01.07.2021	в процентах, к	
				бюджету	СБР
Комитет по инвестициям	5 276 607,1	5 276 607,1	103 002,2	2,0	2,0
Комитет по развитию транспортной инфраструктуры	41 770 396,9	39 327 584,7	8 216 713,5	19,7	20,9
Комитет по развитию туризма	999 419,0	999 419,0	203 689,5	20,4	20,4
Управление по развитию садоводства и огородничества	488 698,5	488 698,5	17 992,6	3,7	3,7

С опережением среднего уровня исполнены расходы 32 ГРБС, из них расходы, предусмотренные СБР по состоянию на 01.07.2021, на 50 % и более исполнены 11 ГРБС, данные представлены в таблице:

(тыс. рублей)

Наименование ГРБС	Бюджет на 2021 год	СБР на 01.07.2021	Исполнено на 01.07.2021	в процентах, к	
				бюджету	СБР
Жилищный комитет	21 355 975,5	21 589 623,0	17 675 084,2	82,8	81,9

Наименование ГРБС	Бюджет на 2021 год	СБР на 01.07.2021	Исполнено на 01.07.2021	в процентах, к	
				бюджету	СБР
Уставный суд Санкт-Петербурга	101 106,2	101 106,2	65 902,3	65,2	65,2
Комитет имущественных отношений	24 401 010,3	25 165 158,7	13 903 341,5	57,0	55,2
Комитет по транспорту	53 373 079,7	56 847 671,2	29 939 108,9	56,1	52,7
Комитет по социальной политике	77 791 886,1	87 062 841,1	45 819 324,7	58,9	52,6
Администрация Невского района	17 257 130,9	17 922 252,9	9 273 047,5	53,7	51,7
Администрация Красносельского района	14 593 746,5	15 114 020,7	7 813 257,3	53,5	51,7
Администрация Калининского района	15 701 384,2	16 176 994,2	8 329 987,0	53,1	51,5
Администрация Фрунзенского района	13 155 897,1	13 713 414,1	6 971 653,8	53,0	50,8
Администрация Адмиралтейского района	7 561 517,6	7 800 108,9	3 957 682,8	52,3	50,7
Государственная жилищная инспекция	337 579,1	337 579,1	170 083,6	50,4	50,4

Более половины освоенных бюджетных ассигнований 2021 года приходится на 6 ГРБС:

1. Комитет по здравоохранению – 51 099 135,5 тыс. рублей, из них по целевым статьям:

0160010670 «Страховые взносы на ОМС неработающего населения на выполнение территориальной программы ОМС в рамках базовой программы ОМС» (18 433 377,2 тыс. рублей);

0160010680 «Средства, направляемые в бюджет Территориального фонда ОМС, на дополнительное финансовое обеспечение реализации территориальной программы ОМС в пределах базовой программы ОМС» (11 183 020,1 тыс. рублей);

0120010250 «Субсидии бюджетным учреждениям - больницам, клиникам на финансовое обеспечение выполнения государственного задания» (4 414 390,6 тыс. рублей);

0110010050 «Расходы на бесплатные медикаменты, изделия медицинского назначения, продукты лечебного питания для льготных категорий граждан» (4 168 971 тыс. рублей);

0120010240 «Содержание больниц, клиник» (2 382 628 тыс. рублей);

0150010850 «Субсидии ГБУ «Медицинский санитарный транспорт» на финансовое обеспечение выполнения государственного задания» (1 541 632,1 тыс. рублей);

011N310050 «Расходы на бесплатные медикаменты, изделия медицинского назначения, продукты лечебного питания для льготных категорий граждан» (1 403 361 тыс. рублей);

01200R4020 «Расходы на оказание гражданам РФ высокотехнологичной медицинской помощи, не включенной в базовую программу ОМС» (1 165 533,8 тыс. рублей).

2. Комитет по социальной политике Санкт-Петербурга – 13,5 % или 45 819 324,7 тыс. рублей, из них по целевым статьям:

0310040090 «Расходы на предоставление мер социальной поддержки по оплате жилого помещения и коммунальных услуг отдельным категориям граждан, установленных нормативными правовыми актами Санкт-Петербурга» (6 021 033,4 тыс. рублей);

033P140760 «Расходы на социальную поддержку семей, имеющих детей, и на выплату ежемесячного пособия на ребенка» (4 178 769,9 тыс. рублей);

0310052500 «Расходы на оплату ЖКУ отдельным категориям граждан за счет средств федерального бюджета» (3 578 541 тыс. рублей);

9900002620 «Расходы на предоставление единовременных выплат работникам медицинских организаций, водителям автомобилей скорой (неотложной) медицинской помощи, а также членам семей указанных работников в соответствии с постановлением Правительства Санкт-Петербурга от 26.02.2021 № 84» (3 143 100 тыс. рублей);

03300R3020 «Расходы на осуществление ежемесячных выплат на детей в возрасте от 3 до 7 лет включительно» (2 446 980 тыс. рублей);

0310041270 «Расходы на предоставление мер социальной поддержки пенсионерам или гражданам, достигшим возраста 60 и 55 лет (для мужчин и женщин соответственно), не относящимся к федеральным и региональным льготным категориям» (2 352 072,8 тыс. рублей);

9900002610 «Расходы на предоставление специальных социальных выплат работникам медицинских организаций, подведомственных ИОГВ Санкт-Петербурга» (1 915 533,4 тыс. рублей);

033P155730 «Расходы на ежемесячную выплату в связи с рождением (усыновлением) первого ребенка за счет средств ФБ» (1 771 999,2 тыс. рублей);

0320040440 «Субсидии бюджетным учреждениям - домам-интернатам для престарелых и инвалидов на финансовое обеспечение выполнения государственного задания» (1 608 973,7 тыс. рублей);

0310041260 «Расходы на предоставление мер социальной поддержки ветеранам труда и ветеранам военной службы» (1 518 279,8 тыс. рублей);

0310040190 «Расходы на предоставление мер социальной поддержки пенсионерам» (1 448 246,1 тыс. рублей);

9900002650 «Расходы на предоставление единовременной денежной выплаты отдельным категориям граждан в соответствии с постановлением Правительства Санкт-Петербурга от 30.04.2021 № 255» (1 285 540,6 тыс. рублей);

03100R0070 «Расходы на выплату региональных социальных доплат к пенсии» (1 268 494 тыс. рублей).

3. Комитет по транспорту – 29 939 108,9 тыс. рублей, из них по целевым статьям:

0530060230 «Субсидия на перевозку пассажиров и их багажа метрополитеном по регулируемому тарифу» (14 293 278,1 тыс. рублей);

0540060630 «Субсидии на осуществление регулярных перевозок пассажиров и багажа по регулируемому тарифу в автобусах» (6 127 757,4 тыс. рублей);

0540060640 «Субсидия на осуществление регулярных перевозок пассажиров и багажа по регулируемому тарифу наземным электротранспортом» (5 808 847,1 тыс. рублей);

0540060930 «Субсидия на осуществление регулярных перевозок пассажиров и багажа по регулируемому тарифу по концессионному соглашению наземным электротранспортом» (1 288 789,1 тыс. рублей).

4. Жилищный комитет – 17 675 084,2 тыс. рублей, из них по целевым статьям:

0930083350 «Субсидии теплоснабжающим организациям на компенсацию недополученных доходов, возникающих в результате применения льготных тарифов на тепловую энергию, предоставляемую на нужды отопления и (или) горячего водоснабжения жилых помещений и творческих мастерских» (10 387 436,1 тыс. рублей);

0930083400 Субсидии теплоснабжающим организациям на компенсацию выпадающих доходов прошлых лет, связанных с применением регулируемых и (или) льготных тарифов на тепловую энергию, предоставленных на нужды отопления и (или) горячего водоснабжения жилых помещений и творческих мастерских» (2 645 600,3 тыс. рублей).

5. Комитет имущественных отношений – 13 903 341,5 тыс. рублей, из них по целевым статьям:

1610098410 «Расходы на приобретение объектов недвижимости в соответствии с АИП» (3 818 907,8 тыс. рублей);

0510060560 «Бюджетные инвестиции АО «ЗСД» на реализацию ГП «Развитие транспортной системы Санкт-Петербурга» (2 513 272 тыс. рублей);

0710080490 «Бюджетные инвестиции АО «Теплосеть Санкт-Петербурга» на реализацию ГП «Комплексное развитие систем коммунальной инфраструктуры, энергетики и энергосбережения в Санкт-Петербурге» в соответствии с АИП» (2 500 000 тыс. рублей);

0510061030 «Бюджетные инвестиции АО «ЗСД» на реализацию ГП «Развитие транспортной системы Санкт-Петербурга» в соответствии с АИП (2 278 930,6 тыс. рублей).

6. Комитет по строительству – 3,3 % или 11 160 960,1 тыс. рублей, из них по целевым статьям:

0150010720 «Расходы на реализацию ГП «Развитие здравоохранения в Санкт-Петербурге» в соответствии с АИП» (3 030 440,6 тыс. рублей);

0220020800 «Расходы на реализацию ГП «Развитие образования в Санкт-Петербурге» на развитие общего образования в соответствии с АИП» (2 892 412,5 тыс. рублей);

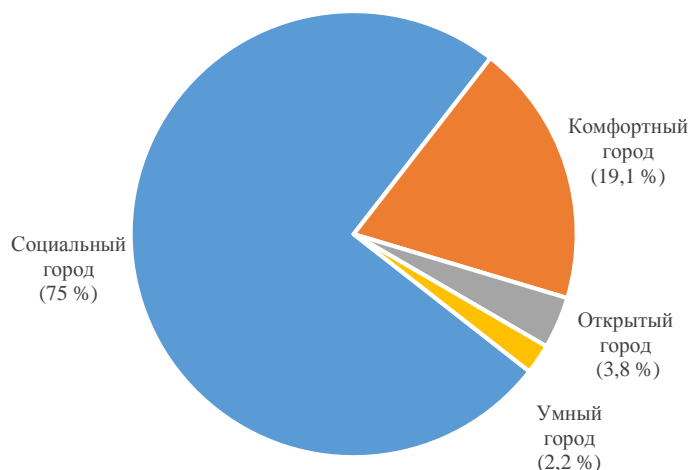
0150010940 «Расходы на осуществление бюджетных инвестиций в целях проектирования и строительства здания многопрофильного лечебно-диагностического корпуса СПб ГБУЗ «Городская больница Святого Великомученика Георгия» по адресу: Северный пр., д.1, лит. А» (1 661 358 тыс. рублей).

2.5. Государственные программы Санкт-Петербурга

Объем бюджетных средств, реализуемый программно-целевым методом, за I полугодие 2021 года составил 313 871 146,8 тыс. рублей или 46,3 % от утвержденных программных расходов и 92,6 % от общего объема исполненных бюджетных расходов.

Наибольший объем освоенных средств обеспечен по госпрограммам социальной направленности: «Развитие образования» – 26,8 %, «Развитие здравоохранения» – 19,8 %, «Социальная поддержка граждан» – 15,2 %.

Структура освоенных бюджетных ассигнований по направлениям развития города представлена на диаграмме.



Ниже среднего уровня исполнения программных расходов (46,3 %) исполнены назначения по 13 государственным программам, выше среднего уровня по 5 программам:

(тыс. рублей)

Наименование госпрограммы	Бюджет	Исполнено	
		сумма	в %
Развитие здравоохранения в Санкт-Петербурге	128 050 420,0	62 180 390,3	48,6
Развитие образования в Санкт-Петербурге	167 165 679,7	84 161 796,9	50,3
Социальная поддержка граждан в Санкт-Петербурге	94 471 245,1	47 613 186,0	50,4
Обеспечение доступным жильем и жилищно-коммунальными услугами жителей Санкт-Петербурга	35 272 509,7	22 608 655,8	64,1
Экономическое и социальное развитие территорий Санкт-Петербурга	11 177 012,1	5 348 270,0	47,9

В нарушение Порядка, утвержденного постановлением Правительства Санкт-Петербурга от 25.12.2013 № 1039, а именно:

п. 1.3-1 корректировка госпрограмм в части исключения мероприятий 2020 года и дополнения мероприятиями 2026 года (по состоянию на 01.07.2021) ответственными исполнителями не произведена по всем 18 госпрограммам:

- п. 2.2-1**, согласно которому в госпрограмме должны быть указаны значения индикаторов подпрограмм и отдельных мероприятий по годам реализации госпрограммы с указанием целевых показателей госпрограммы, на достижение которых они оказывают влияние; не соблюдены указанные требования в 6 госпрограммах (по состоянию на 01.07.2021):

«Развитие здравоохранения в Санкт-Петербурге» – ответственный исполнитель госпрограммы – Комитет по здравоохранению;

«Развитие образования в Санкт-Петербурге» – Комитет по образованию;

«Обеспечение законности, правопорядка и безопасности в Санкт-Петербурге» – Комитет по вопросам законности, правопорядка и безопасности;

«Комплексное развитие систем коммунальной инфраструктуры, энергетики и энергосбережения в Санкт-Петербурге» - Комитет по энергетике и инженерному обеспечению;

«Благоустройство и охрана окружающей среды в Санкт-Петербурге» - Комитет по благоустройству;

«Развитие предпринимательства и потребительского рынка в Санкт-Петербурге» – Комитет по промышленной политике, инновациям и торговле Санкт-Петербурга;

В нарушение п. 2 ст. 179 БК РФ и п. 2 ст. 17 Закона Санкт-Петербурга «О бюджетном процессе в Санкт-Петербурге», регламентирующих приведение госпрограмм в соответствие с законом о бюджете не позднее трех месяцев со дня вступления его в силу (не позднее 28.02.2021), ответственными исполнителями по состоянию на 01.07.2021 не приведены в соответствие с бюджетом параметры финансового обеспечения реализации **12 госпрограмм**, а именно:

«Развитие здравоохранения в Санкт-Петербурге» (128 050 420,0 тыс. рублей – в бюджете, 118 957 088,1 тыс. рублей – в паспорте) – ответственным исполнителем госпрограммы Комитетом по здравоохранению;

«Развитие образования» (167 165 679,7 тыс. рублей – в бюджете, 168 047 401,2 тыс. рублей – в паспорте) Комитетом по образованию;

«Социальная поддержка граждан» (94 471 245,1 тыс. рублей – в бюджете, 94 525 185,4 тыс. рублей – в паспорте) – Комитетом по социальной политике Санкт-Петербурга;

«Развитие физической культуры и спорта» (21 594 624,9 тыс. рублей – в бюджете, 21 636 268,3 тыс. рублей – в паспорте) – Комитетом по физической культуре и спорту;

«Развитие транспортной системы» (112 339 611,0 тыс. рублей – в бюджете, 126 469 161,5 тыс. рублей – в паспорте) – Комитетом по транспорту;

«Комплексное развитие систем коммунальной инфраструктуры, энергетики и энергосбережения» (19 885 020,0 тыс. рублей – в бюджете, 19 972 544,0 тыс. рублей – в паспорте) - Комитет по энергетике и инженерному обеспечению;

«Развитие сферы культуры» (29 369 157,3 тыс. рублей – в бюджете, 29 389 941,8 тыс. рублей – в паспорте) – Комитетом по культуре;

«Обеспечение доступным жильем и жилищно-коммунальными услугами жителей» (35 272 509,7 тыс. рублей в бюджете, 35 410 081,4 тыс. рублей в паспорте) – Жилищный комитет;

«Благоустройство и охрана окружающей среды» (11 278 636,5 тыс. рублей – в бюджете, 11 277 119,7 тыс. рублей – в паспорте) – Комитетом по благоустройству;

«Развитие промышленности, инновационной деятельности и АПК» (2 073 691 тыс. рублей – в бюджете, 2 245 651,3 тыс. рублей – в паспорте) – Комитетом по промышленной политике, инновациям и торговле;

«Содействие занятости населения» (5 647 239,1 тыс. рублей – в бюджете, 5 495 797,9 тыс. рублей – в паспорте) – Комитет по труду и занятости;

«Развитие предпринимательства и потребительского рынка» (1 493 411,3 тыс. рублей – в бюджете, 1 547 942,8 тыс. рублей – в паспорте) – Комитетом по промышленной политике, инновациям и торговле.

2.6. Национальные (региональные проекты)

Финансовое участие Санкт-Петербурга в реализации 10 национальных проектов (далее – НП) законом о бюджете на 2021 год предусмотрено в рамках 27 региональных проектов (далее - РП).

Сводной бюджетной росписью добавлены ассигнования на НП «Безопасные и качественные автомобильные дороги» в целях финансового обеспечения реализации с 01.01.2021 на территории Санкт-Петербурга РП «Региональная и местная дорожная сеть» в сумме 1 000 000 тыс. рублей.

Плановые значения целевых показателей РП представлены в таблице:

Показатели РП	2021 г.	2022 г.	2023 г.	2024 г.
Доля дорожной сети городских агломераций, находящаяся в нормативном состоянии, %	73 %	77 %	81 %	85 %
Доля автомобильных дорог регионального и межмуниципального значения, соответствующих нормативным требованиям, %	64,7 %	66,9 %	69 %	71,2 %
Доля отечественного оборудования (товаров, работ, услуг) в общем объеме закупок, %	62 %	64 %	66 %	70 %

На реализацию НП в бюджете Санкт-Петербурга в 2021 году предусмотрены бюджетные ассигнования в объеме 29 488 759,7 тыс. рублей, что составляет 3,9 % от общего объема расходов бюджета Санкт-Петербурга.

Назначения СБР утверждены в сумме 29 527 354,3 тыс. рублей (в т.ч. средства федерального бюджета 7 079 863 тыс. рублей) и исполнены в сумме 13 757 689,8 тыс. рублей (в т.ч. средства федерального бюджета 2 971 821,1 тыс. рублей) или на 46,7 % к бюджету и 46,6 % к СБР.

Лидирующее место по итогам исполнения проектных расходов за I полугодие 2021 года занимали НП: «Производительность труда» (100 %), «Культура» (79,9 %), «Здравоохранение» (55,4 %), «Демография» (52,2 %).

Самый низкий уровень кассовых расходов демонстрировались по НП: «Международная кооперация и экспорт» (5,4 %), «Жилье и городская среда» (19,8 %), «Экология» (29,3 %).

Исполнение расходов по всем НП в разрезе региональной составляющей представлено в таблице:

Наименование	Закон о бюджете на 2021 год	СБР	Исполнено на 01.07.2021		
			сумма	% от бюдж.	% от СБР
Всего:	29 488 759,7	29 527 354,3	13 757 689,8	46,7	46,6
НП «Культура»	267 864,7	267 864,7	214 133,4	79,9	79,9
Культурная среда	267 864,7	267 864,7	214 133,4	79,9	79,9
НП «Цифровая экономика»	1 795 574,9	1 795 574,9	827 307,6	46,1	46,1
Информационная инфраструктура	1 505 574,0	1 505 574,0	764 182,1	50,8	50,8

(тыс. рублей)

Наименование	Закон о бюджете на 2021 год	СБР	Исполнено на 01.07.2021		
			сумма	% от бюдж.	% от СБР
Цифровое государственное управление	290 000,9	290 000,9	63 125,5	21,8	21,8
НП «Образование»	3 129 216,9	1 843 263,3	611 078,1	19,5	33,2
Современная школа	79 598,3	329 936,0	123 028,2	154,6	37,3
Успех каждого ребенка	540 200,4	133 131,5	00	0,0	0,0
Цифровая образовательная среда	1 042 184,6	837 619,7	99 615,1	9,6	11,9
Учитель будущего	248 339,1	0,0	0,0	0,0	0,0
Молодые профессионалы	1 179 854,5	503 536,1	373 622,3	31,7	74,2
Социальная активность	39 040,0	39 040,0	14 812,5	37,9	37,9
НП «Жилье и городская среда»	2 430 554,1	3 306 504,2	655 162,5	27,0	19,8
Жилье		724 857,8	406 116,9		56,0
Формирование комфортной городской среды	2 430 554,1	2 420 033,1	194 567,4	8,0	8,0
Обеспечение устойчивого сокращения непригодного для проживания жилищного фонда	0,0	161 613,3	54 478,2	0,0	33,7
НП «Экология»	82 148,4	82 148,4	24 032,7	29,3	29,3
Комплексная система обращения с твердыми коммунальными отходами	51 491,6	51 491,6	12 452,6	24,2	24,2
Сохранение уникальных водных объектов	30 656,8	30 656,8	11 580,0	37,8	37,8
НП «Малое и среднее предпринимательство и поддержка индивидуальной предпринимательской инициативы»	426 413,8	463 152,1	171 710,5	40,3	37,1
Создание условий для легкого старта и комфортного ведения бизнеса	31 289,8	138 653,9	47 064,4	150,4	33,9
Создание благоприятных условий для осуществления деятельности самозанятыми гражданами	0,0	13 956,2	0,0	0,0	0,0
Создание цифровой платформы с механизмом адресного подбора и возможностью дистанционного получения мер поддержки и специальных сервисов субъектами МСП и самозанятыми гражданами	90 653,0	0,0	0,0	0,0	0,0
Акселерация субъектов малого и среднего предпринимательства	304 471,0	310 542,0	124 646,1	40,9	40,1
НП «Производительность труда и поддержка занятости»	212 218,4	173 977,8	173 977,8	82,0	100,0
Адресная поддержка повышения производительности труда на предприятиях	185 334,3	173 977,8	173 977,8	93,9	100,0
Поддержка занятости и повышение эффективности рынка труда для обеспечения роста производительности труда	26 884,1	0,0	0,0	0,0	0,0
НП «Здравоохранение»	3 047 448,1	3 022 947,4	1 675 806,6	55,0	55,4
Борьба с сердечно-сосудистыми заболеваниями	374 709,4	374 730,3	5 806,0	1,5	1,5
Борьба с онкологическими заболеваниями	2 215 482,7	2 215 482,7	1 670 000,6	75,4	75,4
Создание единого цифрового контура в здравоохранении на основе единой государственной информационной системы здравоохранения (ЕГИСЗ)	457 256,0	432 734,4	0,0	0,0	0,0
НП «Демография»	17 648 727,9	17 424 747,3	9 096 480,6	51,5	52,2
Финансовая поддержка семей при рождении детей	16 580 926,4	16 580 926,4	8 997 105,5	54,3	54,3

Наименование	Закон о бюджете на 2021 год	СБР	Исполнено на 01.07.2021		
			сумма	% от бюдж.	% от СБР
Содействие занятости женщин – создание условий дошкольного образования для детей в возрасте до трех лет	102 535,9	10 000,0	3 936,3	3,8	39,4
Старшее поколение	173 982,4	2 048,3	1 726,8	1,0	84,3
Спорт – норма жизни	791 283,2	831 772,6	93 712,0	11,8	11,3
НП «Международная кооперация и экспорт»	448 592,5	147 174,2	8 000,0	1,8	5,4
Экспорт услуг	301 418,3	0,0	0,0	0,0	0,0
Системные меры развития международной кооперации и экспорта	97 174,2	97 174,2	8 000,0	8,2	8,2
Экспорт продукции АПК	50 000,0	50 000,0	0,0	0,0	0,0
НП «Безопасные и качественные автомобильные дороги»	0,0	1 000 000,0	300 000,0	0,0	30,0
Региональная и местная дорожная сеть	0,0	1 000 000,0	300 000,0	0,0	30,0

Сохраняются риски недостижения целевых показателей, установленных на 2021 год для Санкт-Петербурга федеральными проектами и соглашениями о реализации РП, связанные с несбалансированностью объемов финансирования.

Так, Законом о бюджете утверждены объемы финансирования:

- по 4 РП – в меньших объемах, чем предусмотрено паспортами РП:
 - «Современная школа» на 250 337,7 тыс. рублей (паспорт РП – 329 936 тыс. рублей, Закон о бюджете – 79 598,3 тыс. рублей);
 - «Создание условий для легкого старта и комфортного ведения бизнеса» на 107 364,1 тыс. рублей (паспорт РП – 138 653,9 тыс. рублей, Закон о бюджете – 31 289,8 тыс. рублей);
 - «Акселерация субъектов малого и среднего предпринимательства» на 49 359 тыс. рублей (паспорт РП – 353 830 тыс. рублей, Закон о бюджете – 791 283,2 тыс. рублей);
 - «Спорт - норма жизни» на 40 489,4 тыс. рублей (паспорт РП – 831 772,6 тыс. рублей, Закон о бюджете – 304 471 тыс. рублей).
- по 6 РП – с превышением объемов, предусмотренных паспортами РП:
 - «Формирование комфортной городской среды» на 10 521 тыс. рублей (паспорт РП – 2 420 033,1 тыс. рублей, Закон о бюджете 2 430 554,1 тыс. рублей);
 - «Адресная поддержка повышения производительности труда на предприятиях» на 11 356,5 тыс. рублей (паспорт РП – 173 977,8 тыс. рублей, Закон о бюджете – 185 334,3 тыс. рублей);
 - «Создание единого цифрового контура в здравоохранении на основе единой государственной информационной системы здравоохранения (ЕГИСЗ)» на 24 521,7 тыс. рублей (паспорт РП – 432 734,3 тыс. рублей, Закон о бюджете – 457 256 тыс. рублей);
 - «Содействие занятости» на 92 535,9 тыс. рублей (паспорт РП – 10 000 тыс. рублей, Закон о бюджете – 102 535,9 тыс. рублей);

– «Старшее поколение» на 171 934,1 тыс. рублей (паспорт РП – 2 048,3 тыс. рублей, Закон о бюджете – 173 982,4 тыс. рублей);

– «Цифровая образовательная среда» на 204 564,9 тыс. рублей (паспорт РП – 837 619,7 тыс. рублей, Закон о бюджете – 1 042 184,6 тыс. рублей).

Внесением изменений в СВР объемы финансирования РП приведены в соответствие с паспортами РП.

Кроме того, Законом о бюджете и СВР предусмотрены ассигнования на реализацию РП «Успех каждого ребенка» в сумме 540 200,4 тыс. рублей и 133 131,5 тыс. рублей, соответственно, тогда как паспортом указанного РП финансирование не предусмотрено.

Финансовое участие в реализации национальных (региональных) проектов предусмотрено СВР по 32 ГРБС, из которых:

- *наибольший объем средств* в структуре произведенных проектных расходов освоен Комитетом по социальной политике Санкт-Петербурга – 65,4 % (8 999 004,8 тыс. рублей), Комитетом по здравоохранению – 12,1 % (1 660 521 тыс. рублей), Комитетом по информатизации и связи – 6 % (827 307,6 тыс. рублей), Комитетом по образованию – 3,5 % (479 521,9 тыс. рублей), Комитетом по строительству – 3,1 % (431 118,2 тыс. рублей);

- *менее, чем на 10 % освоены расходы 17 ГРБС:*

(тыс. рублей)

Наименование ГРБС	СВР на 01.07.2021	Исполнено на 01.07.2021	
		сумма	%
Администрация Кировского района Санкт-Петербурга	202 953,4	20 078,0	9,9
Администрация Красносельского района Санкт-Петербурга	188 707,0	18 341,0	9,7
Администрация Колпинского района Санкт-Петербурга	206 678,7	6 759,8	3,3
Администрация Московского района Санкт-Петербурга	164 750,4	5 696,0	3,5
Администрация Пушкинского района Санкт-Петербурга	115 731,6	3 333,5	2,9
Администрация Центрального района Санкт-Петербурга	62 607,1	3 072,1	4,9
Администрация Выборгского района Санкт-Петербурга	197 789,4	2 779,9	1,4
Администрация Адмиралтейского района Санкт-Петербурга	97 473,3	2 643,4	2,7
Администрация Калининского района Санкт-Петербурга	121 130,3	2 138,0	1,8
Администрация Невского района Санкт-Петербурга	181 686,6	1 011,4	0,6
Администрация Кронштадтского района Санкт-Петербурга	23 262,1	815,5	3,5
Комитет по науке и высшей школе	17 094,6	199,1	1,2

- *на 50 % и более исполнены расходы 6 ГРБС:*

(тыс. рублей)

Наименование ГРБС	СВР на 01.07.2021	Исполнено на 01.07.2021	
		сумма	%
Комитет по социальной политике	16 582 825,8	8 999 004,8	54,3
Комитет по здравоохранению	2 963 664,0	1 660 521,0	56,0
Комитет по образованию	934 717,1	479 521,9	51,3
Комитет по культуре Санкт-Петербурга	247 508,5	197 880,7	79,9
Комитет по труду и занятости населения	183 977,8	177 914,1	96,7
Комитет по физической культуре и спорту	89 326,3	50 551,9	56,6

2.7. Адресная инвестиционная программа (далее – АИП)

Расходы по АИП исполнены на 30,8 % в сумме 26 469 389,7 тыс. рублей, из которых основная доля средств АИП направлена по отраслям: «Коммунальное хозяйство» – 21,7 %, «Дорожное хозяйство» – 17,3 %, «Другие общегосударственные вопросы» – 15,1 %, «Транспорт» – 13,4 %. Данные об исполнении АИП в разрезе всех отраслей представлены в таблице:

(тыс. рублей)

Наименование	Бюджет на 2021 год	Исполнено на 01.07.2021	
		сумма	%
Другие общегосударственные вопросы	8 571 961,3	3 993 343,8	46,6
Транспорт	10 603 559,7	3 553 913,6	33,5
Здравоохранение	7 205 651,4	3 030 440,6	42,1
Общее образование	7 336 477,0	2 918 307,1	39,8
Коммунальное хозяйство	13 989 089,8	5 755 482,6	41,1
Жилищное хозяйство	5 031 200,2	842 418,4	16,7
Дорожное хозяйство	20 476 715,8	4 574 994,4	22,3
Культура	956 188,8	386 916,2	40,5
Дошкольное образование	3 402 809,5	776 505,1	22,8
Физическая культура и спорт	6 553 716,8	342 043,9	5,2
Охрана семьи и детства	1 396 605,8	141 259,5	10,1
Молодежная политика	303 433,6	62 955,3	20,7
Социальная политика	300 396,4	48 478,9	16,1
Обеспечение пожарной безопасности	436 272,7	36 488,6	8,4
Связь и информатика	230 000,0	4 434,6	1,9

Основными заказчиками выполнения работ по объектам АИП являлись Комитет имущественных отношений (с долей в исполнении АИП – 35,1 %), Комитет по строительству (32,2 %), Комитет по развитию транспортной инфраструктуры (22 %), Комитет по энергетике и инженерному обеспечению (10,1 %). Данные об исполнении АИП в разрезе всех ГРБС представлены в таблице:

(тыс. рублей)

Наименование	Бюджет на 2021 год	Исполнено на 01.07.2021	
		сумма	%
Всего, в том числе:	86 031 376,7	26 469 389,7	30,8
Комитет по развитию транспортной инфраструктуры	27 557 406,7	5 831 244,4	21,2
Комитет по строительству	23 446 403,2	8 530 543,2	36,4
Комитет имущественных отношений	18 580 813,9	9 283 731,5	50,0
Комитет по энергетике и инженерному обеспечению	10 150 245,6	2 677 235,9	26,4
Комитет по инвестициям	5 000 000,0	0,0	0,0
Комитет по транспорту	603 559,7	0,0	0,0
Комитет по промышленной политике, инновациям и торговле	462 947,6	142 200,1	30,7
Комитет по информатизации и связи	230 000,0	4 434,6	1,9

Основной объем средств АИП в 1 полугодии 2021 года направлен:

1. Комитетом имущественных отношений на:

1.1. Приобретение объектов недвижимости. Ассигнования освоены в сумме 3 818 907,8 тыс. рублей или на 47,8 %.

В рамках выделенного лимита на 2021 год в феврале, марте профинансирована в полном объеме оплата за приобретение объектов

недвижимости с рассрочкой платежей (в 2017 году было заключено 4 государственных контрактов (далее – ГК) на приобретение в государственную собственность города объектов недвижимости с рассрочкой платежа на несколько лет; обязательства Санкт-Петербурга по данным ГК в 2021 году составляют 2 370 542,3 тыс. рублей). В 2020 году заключен ГК на приобретение в государственную собственность города школы с оплатой в декабре 2020 года – 216 271,7 тыс. рублей и январе 2021 года – 1 448 365,4 тыс. рублей. Оплата произведена в полном объеме.

В феврале произведена оплата за выкуп делового центра Невская Ратуша (по графику).

Постановлением Правительства Санкт-Петербурга от 17.05.2021 № 291 утвержден планируемый к приобретению в 2021 году перечень объектов недвижимости: 12 зданий и 1 помещение для 3 школ, 8 ДОУ и 2 совмещенных школы с ДОУ, 5 объектов здравоохранения и 2 объекта культуры.

1.2. Приобретение жилых помещений в государственную собственность Санкт-Петербурга в целях предоставления их отдельным категориям граждан в соответствии с законом Санкт-Петербурга от 26.04.2006 № 221-32 «О жилищной политике Санкт-Петербурга» - в сумме 493 921,4 тыс. рублей (11,5 % от бюджетных назначений).

Комитетом в 2021 году осуществлена оплата по 4 ГК, заключенным с ООО «СК «Дальпитерстрой» в 2019 году на общую сумму 307 223,2 тыс. рублей и по 20 ГК, заключенным в 2020 году, на сумму 104 050,8 тыс. рублей.

В 2021 году заключено 39 ГК на приобретение 39 квартир на общую сумму 257 532,8 тыс. рублей, из них: 34 однокомнатных общей площадью 1 604,9 кв. м., 2 трехкомнатные квартиры общей площадью 166,5 кв. м., 2 четырехкомнатных квартиры общей площадью 226,9 кв. м и 1 пятикомнатная площадью 142,7 кв. м. Из 39 государственных контрактов по 11 ГК, заключенным в 2021 году, осуществлена оплата на сумму 82 647,4 тыс. рублей. Оплата по остальным заключенным ГК планируется в августе 2021 года.

Объявление электронных аукционов в рамках бюджетных ассигнований в размере 3 491 474,4 тыс. рублей запланировано на 2 полугодие 2021 года.

2. Комитетом по строительству на:

2.1. Реконструкцию отдельных корпусов СПб ГБУЗ «Городская больница № 40 Курортного района» – в сумме 798 855,1 тыс. рублей (58,3 % от бюджетных назначений). Следует отметить, что работы выполняются с нарушением графика контракта;

2.2. Строительство объекта начального и среднего общего образования на 1600 мест по адресу: Пригородный, уч. 41 – в сумме 806 302,4 тыс. рублей (56,5 % от бюджетных назначений);

2.3. Строительство зданий детского туберкулезного санатория на 300 мест на базе СПб ГУЗ «Детский туберкулезный санаторий «Жемчужина» по

адресу: пос. Ушково, ул. Пляжевая, д. 10 – в сумме 544 279,4 тыс. рублей (48 % от бюджетных назначений);

2.4. Строительство здания ГБУ «Санкт-Петербургский научно-исследовательский институт скорой помощи им. И.И. Джанелидзе» по адресу: Будапештская ул., д. 3/5 для размещения отделения экстренной медицинской помощи – в сумме 512 786,1 тыс. рублей (23,6 % от бюджетных назначений);

2.5. Строительство здания общеобразовательной школы на Шуваловском пр., уч. 104, - в сумме 381 306,9 тыс. рублей (56,2 % от бюджетных назначений). Следует отметить, что работы выполняются с нарушением графика контракта;

2.6. Приспособление для современного использования здания для СПб ГУК «Центральная городская публичная библиотека имени В.В. Маяковского» по адресу: Наб. р. Фонтанки, д. 44, литера А – в сумме 373 866,9 тыс. рублей (51,4 % от бюджетных назначений);

2.7. Строительство здания поликлиники для взрослых (600 посещений в смену) по адресу: Союзный пр., уч. 16 (северо-восточнее пересечения с ул. Коллонтай) – в сумме 356 920,2 тыс. рублей (65,4 % от бюджетных назначений). Следует отметить, что работы выполняются с нарушением графика контракта;

2.8. Строительство общеобразовательной школы на 550 мест по адресу: Приморский р-н, Шуваловский пр., уч. 144 (южная часть квартала 78А района Каменка) – в сумме 354 740,3 тыс. рублей (82,8 % от бюджетных назначений);

2.9. Строительство многоквартирного дома со встроенно-пристроенными помещениями по адресу: Нижне-Каменская ул., уч. 46 – в сумме 347 075,1 тыс. рублей (75,2 % от бюджетных назначений);

2.10. Строительство объекта начального и среднего общего образования на 1 375 мест по адресу: Комендантский пр., уч. 2 (юго-восточнее пересечения с р. Каменкой) – в сумме 355 538,5 тыс. рублей (69,3 % от бюджетных назначений);

2.11. Реконструкцию здания Колледжа судостроения и прикладных технологий по адресу: Кронштадтская ул., д. 15, л. А – в сумме 246 086,5 тыс. рублей (64,3 % от бюджетных назначений);

2.12. Инженерную подготовку территорий (кв. 74 б района Каменка, 15 восточнее проспекта Юрия Гагарина, и др.) – в сумме 227 421,9 тыс. рублей (46,5 % от бюджетных назначений).

3. Комитетом по развитию транспортной инфраструктуры на:

3.1. Строительство Красносельско-Калининской линии от станции «Казаковская» до станции «Обводный канал – 2» с электродепо «Красносельское», включая проектирование (стадия РД). Участок от станции «Казаковская» до станции «Путиловская» – в сумме 1 924 349,2 тыс. рублей (40,7 % от годовых бюджетных назначений);

3.2. Реконструкцию автодороги М-11 «Нарва» от ж.-д. станции Лигово до г. Красное село в административных границах Санкт-Петербурга.

2-й этап: реконструкция Лиговского путепровода – в сумме 729 644,5 тыс. рублей (31 % от годовых бюджетных назначений).

Согласно данным Отчетов по вводным объектам АИП:

- в **2021** году запланировано к вводу 68 объектов, из них:
 - Комитетом по строительству – 30 объектов;
 - Комитетом по развитию транспортной инфраструктуры – 8 объектов;
 - Комитетом по энергетике и инженерному обеспечению – 28 объектов;
 - Комитетом по промышленной политике, инновациям и торговле – 1 объект¹;
 - Комитетом по транспорту – 1 объект²;
- на **01.07.2021** при финансировании в диапазоне: до 50 % – 13 объектов ед., 80 %-100 % – 32 объекта:
 - завершены строительством – 2 объекта³;
 - планируется перенос сроков ввода – по 1 объекту⁴.

2.8. Государственный долг Санкт-Петербурга

При предусмотренном верхнем пределе государственного долга Санкт-Петербурга на конец 2021 года на уровне 215 671 102 тыс. рублей заимствования Санкт-Петербургом в отчетный период не осуществлялись.

По состоянию на 01.07.2021 долговые обязательства Санкт-Петербурга составили 85 006 100 тыс. рублей и были представлены исключительно государственными облигациями Санкт-Петербурга, данные представлены в таблице:

<i>(млн. рублей)</i>	
Наименование	Объем на 01.07.2021
Государственный внутренний долг Санкт-Петербурга, в т.ч.:	85 006,1
Ценные бумаги Санкт-Петербурга	85 006,1
Государственные облигации Санкт-Петербурга	85 006,1
RU35001GSP0	30 000,0
RU35002GSP0	25 000,0
RU35003GSP0	30 000,0
RU35004GSP0	6,1
Бюджетные кредиты от других бюджетов бюджетной системы РФ	0,0
Государственный внешний долг Санкт-Петербурга	0,0
ВСЕГО государственный долг Санкт-Петербурга	85 006,1

¹ проектируемая дорога № 4 на уч. от пр. Маршала Блюхера до Зыбинской ул.

² автобусный парк № 1 по адресу: ул. Хрустальная, д.22

³ здания поликлиники для взрослых в г. Красное Село, магистральные водоводы в пос. Солнечное, пос. Репино, пос. Комарово

⁴ Богатырский пр. на уч. от Яхтенной ул. до Стародеревенской ул.

Показатели долговой устойчивости бюджета Санкт-Петербурга находятся в пределах допустимых ограничений, утвержденных Законом Санкт-Петербурга от 25.11.2020 № 549-114 «О бюджете Санкт-Петербурга на 2021 год и на плановый период 2022 и 2023 годов», что подтверждается отношением:

- *годовой суммы платежей по погашению и обслуживанию долга к общему объему налоговых и неналоговых доходов бюджета и дотаций – на уровне 0,5 % (при утвержденном показателе 0,9 %);*

- *верхнего предела государственного долга Санкт-Петербурга на 1 января года, следующего за отчетным, к общему годовому объему доходов бюджета Санкт-Петербурга (без учета безвозмездных поступлений) – 13,7 % (34,7 %);*

- *объема расходов на обслуживание государственного долга к расходам бюджета Санкт-Петербурга (без учета расходов, осуществляемых за счет субвенций) – 0,4 % (1,2 %).*

В 2021 году, в соответствии с Программой государственных внутренних заимствований на 2021-2023 году, предусмотрена возможность привлечения и погашения внутри 2021 года бюджетных кредитов из федерального бюджета на пополнение остатков средств на счете бюджета Санкт-Петербурга на сумму до 51 817 701 тыс. рублей.

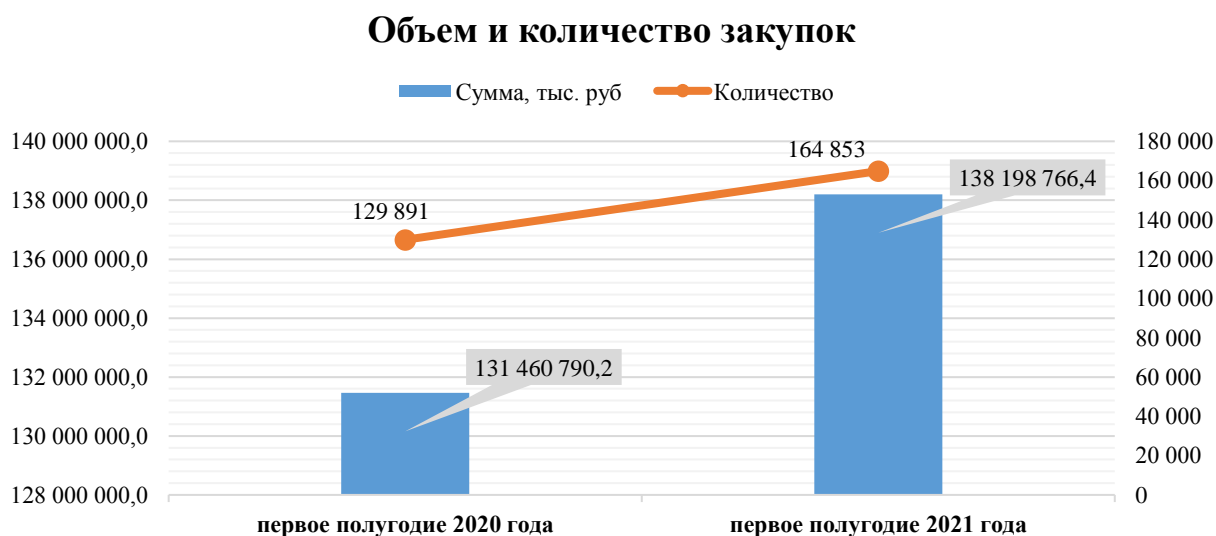
По состоянию на 01.07.2021 данные кредиты ФБ не привлекались.

III. Закупочная деятельность заказчиков Санкт-Петербурга

В первом полугодии 2021 года заказчиками Санкт-Петербурга (за исключением муниципальных заказчиков) заключено контрактов на общую сумму 138 198 766,4 тыс. рублей⁵, что на 6 737 976,2 тыс. рублей (или на 5,1 %) больше, чем в аналогичном периоде 2020 года.

Количество заключенных контрактов составило 164 853 ед., что на 34 962 ед. (или на 26,9 %) больше, чем в первом полугодии 2020 года.

Данные представлены на диаграмме.



⁵ Указана сумма закупок с учетом изменения цены контрактов

Основными способами заключения контрактов в первом полугодии 2021 года стали контракты, заключенные с единственным поставщиком, и открытый конкурс в электронной форме, доля которых составила 71,5 % и 13,1 % соответственно.

Общая структура проведенных процедур закупок в разрезе способов заключения контрактов представлена в таблице.

Способ заключения контракта	Кол-во контрактов	Сумма закупок, тыс. рублей	Уд. вес в объеме закупок, %
ИТОГО:	164 853	138 198 766,4	100,0
Закупка у единственного поставщика	130 751	98 777 186,6	71,5
Открытый конкурс в электронной форме	1 984	18 103 350,0	13,1
Аукцион в электронной форме	30 718	17 249 211,2	12,5
Конкурс с ограниченным участием в электронной форме	991	3 800 517,2	2,8
Запрос котировок в электронной форме	132	117 118,7	0,1
Запрос предложений в электронной форме	11	103 877,7	0,1
Закрытый аукцион	1	31 095,5	менее 0,1
Запрос котировок в электронной форме (до 01.04.2021)	265	16 409,5	менее 0,1

Значительный объем контрактов с единственным поставщиком заключен вследствие признания несостоявшимся электронного аукциона (на сумму 33 920 979,4 тыс. рублей или 53 % от общего объема контрактов, процедуры закупки которых осуществлялись конкурентными способами) и вследствие признания несостоявшимся открытого конкурса в электронной форме (на сумму 23 382 192 тыс. рублей или 36,5 %).

Наибольший объем контрактов с единственным поставщиком был заключен Комитетом по здравоохранению и его подведомственными учреждениями на сумму 23 500 164 тыс. рублей, доля которых в общем объеме составляет 23,8 %.

Основной объем контрактов в отчетном периоде был заключен со сроком исполнения в 2021 году. Сумма таких контрактов составила 78 691 830,7 тыс. рублей или 56,9 % всего объема контрактов. Данные представлены в таблице.

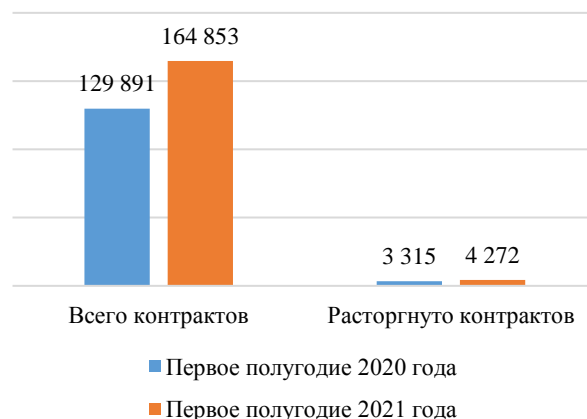
Год исполнения обязательств	Кол-во контрактов	Сумма контрактов, тыс. рублей
2021 год	153 010	78 691 830,7
2022 год	4 626	22 381 918,7
2023 год	6 539	29 047 978,9
2024 год	490	7 193 297,3
позднее 2024 года	188	883 740,9

В период с 01.01.2021 по 30.06.2021 года было расторгнуто 4 272 контрактов (или 2,6 % от общего количества заключенных контрактов) на общую сумму 2 255 928,6 тыс. рублей, что превышает показатели первого

полугодия 2020 года (3 315 контрактов или 2,6 %). Данные представлены на диаграмме.

Основанием для расторжения контрактов, как и в первом полугодии 2020 года, в большинстве случаев стало соглашение сторон (95,9 % от всех расторгнутых контрактов).

Значительное количество контрактов расторгнуто администрациями (с учетом подведомственных учреждений) районов Санкт-Петербурга: Приморского (957 контрактов на общую сумму 368 771,2 тыс. рублей), Красногвардейского (501 контракт на общую сумму 219 974,4 тыс. рублей) и Московского (427 контрактов на общую сумму 59 612,8 тыс. рублей).

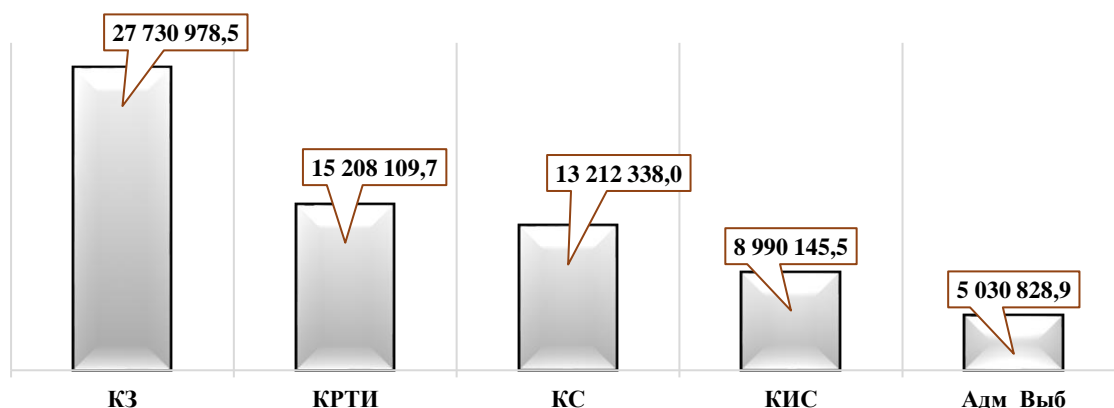


В первом полугодии 2021 года закупки для нужд Санкт-Петербурга за счет средств бюджета Санкт-Петербурга осуществляли 69 ГРБС и их подведомственные учреждения.

Более половины всего объема закупок (50,8 % всех закупок для государственных нужд Санкт-Петербурга, был осуществлен 5 ГРБС и их подведомственными учреждениями на общую сумму 70 172 400,6 тыс. рублей, а именно: Комитетом по здравоохранения (КЗ), Комитетом по развитию транспортной инфраструктуры Санкт-Петербурга (КРТИ), Комитетом по строительству (КС), Комитетом по информатизации и связи (КИС) и Администрацией Выборгского района Санкт-Петербурга (Адм_Выб).

Данные представлены на диаграмме.

ГРБС с наибольшим объемом закупок в первом полугодии 2021 года, тыс. рублей



В первом полугодии 2021 года шестью заказчиками Санкт-Петербурга было заключено 1 717 контрактов на общую сумму 47 831 146,7 тыс. рублей, что составляет 34,6 % суммы всех контрактов в отчетном периоде. Данные представлены в таблице.

Заказчик	Кол-во контрактов	Сумма контрактов, тыс. руб.	Доля контрактов в общем объеме, %
ИТОГО:	1 717	47 831 146,7	-
СПб ГКУ «Дирекция транспортного строительства»	73	14 364 097,1	10,4
СПб ГКУ «Фонд капитального строительства и реконструкции»	220	13 187 667,4	9,5
Комитет по здравоохранению	550	8 525 222,8	6,2
СПб ГКУ «Городской мониторинговый центр»	95	5 327 486,6	3,9
Комитет по энергетике и инженерному обеспечению	117	3 554 923,6	2,6
СПб ГБУЗ «Городская больница № 40 курортного района»	662	2 871 749,2	2,1

В целом по итогам закупочной деятельности по обеспечению государственных нужд Санкт-Петербурга в первом полугодии 2021 года можно отметить:

- незначительное увеличение объема заключенных контрактов по сравнению с аналогичным периодом 2020 года (на 5,1 %) и увеличение их количества (на 26,9 %);
- сохранение значительной доли контрактов, заключаемых с единственным поставщиком (71,5 %);
- основной причиной заключения контрактов с единственным поставщиком стала закупка вследствие признания несостоявшимися электронных аукционов и открытых конкурсов в электронной форме;
- основной объем контрактов в отчетном периоде (56,9 %), был заключен со сроком их исполнения в 2021 году;
- по сравнению с аналогичным периодом 2020 года доля расторгнутых контрактов не изменилась.

IV. Оценка исполнения бюджета Территориального фонда ОМС

В бюджет ТФ ОМС поступили доходы в сумме 63 497 497,5 тыс. рублей или 52,5 % от годовых бюджетных назначений (в I полугодии 2020 – 53,1 %), расходы исполнены в сумме 58 439 261,5 тыс. рублей, что составляет 48,3 % от годовых бюджетных назначений (в 2020 году – 47,3 %).

В результате исполнения бюджета ТФ ОМС с профицитом в сумме 5 058 236 тыс. рублей, на указанную сумму увеличились остатки на счете бюджета ТФ ОМС.

Данные об исполнении бюджета ТФ ОМС за отчетный период 2021 года представлены в таблице:

(тыс. рублей)

Наименование показателя	Бюджет	Исполнено	
		сумма	%
Доходы	120 988 568,0	63 497 497,5	52,5
Налоговые и неналоговые доходы	636 244,4	344 880,9	54,2
Безвозмездные поступления	120 352 323,6	63 152 616,6	52,5
Расходы	120 988 568,0	58 439 261,5	48,3
Общегосударственные вопросы	608 404,7	276 677,5	45,5
Здравоохранение	120 380 163,3	58 162 584,0	48,3
Дефицит (-) / Профицит (+)	-	5 058 236,0	x

Доходы бюджета ТФ ОМС, относительно аналогичного периода 2020 года увеличились на 278 116,1 тыс. рублей или на 0,5 %, что обусловлено увеличением объема поступлений межбюджетных трансфертов.

Основная часть доходов бюджета ТФ ОМС (99,5 %) сформирована за счет безвозмездных поступлений, объем которых по состоянию на 01.07.2021 составил 63 152 616,6 тыс. рублей, из них поступили средства из бюджетов:

- Федерального фонда ОМС – в сумме 46 917 328,2 тыс. рублей или 50 % от годовых бюджетных назначений;

- Санкт-Петербурга – в сумме 11 579 558,9 тыс. рублей или 62,8 % от годовых бюджетных назначений, в том числе 11 183 020,1 тыс. рублей (62,9 %) поступило на дополнительное финансовое обеспечение реализации Территориальной программы ОМС в части базовой программы ОМС. На финансовое обеспечение дополнительных видов и условий оказания медицинской помощи, не установленных базовой программой ОМС, поступило 396 538,8 тыс. рублей или 61,6 % от годовых бюджетных назначений.

Расходы бюджета Фонда, относительно аналогичного периода 2020 года, увеличились на 1 106 584,5 тыс. рублей или на 1,9 %, в том числе по подразделам:

- «Другие общегосударственные вопросы» на 9 393,0 тыс. рублей или на 3,5 % и составили 276 677,5 тыс. рублей, которые направляются на финансовое обеспечение организации ОМС на территории Санкт-Петербурга в рамках непрограммных направлений деятельности ГУ «Территориальный фонд обязательного медицинского страхования Санкт-Петербурга»;

- «Другие вопросы в области здравоохранения» на 1 097 191,5 тыс. рублей или на 1,9 % и составили 58 162 584 тыс. рублей, которые направлены в рамках подпрограмм государственной программы Санкт-Петербурга «Развитие здравоохранения»:

- «Профилактика заболеваний и формирование здорового образа жизни. Развитие первичной медико-санитарной помощи» – для осуществления денежных выплат стимулирующего характера медицинским работникам за выявление онкологических заболеваний в ходе проведения диспансеризации и профилактических медицинских осмотров населения за счет средств, полученных из бюджета Федерального фонда ОМС;

- «Формирование эффективной системы оказания медицинской помощи» – для софинансирования расходов медицинских организаций на оплату труда врачей и среднего медицинского персонала;

· «Медицинская помощь в рамках Территориальной программы обязательного медицинского страхования» – для финансового обеспечения организации обязательного медицинского страхования на территории Санкт-Петербурга.

По результатам исполнения бюджета Фонда в 2021 году сложился профицит в сумме 5 058 236 тыс. рублей, в то время как Законом Санкт-Петербурга «О бюджете Территориального обязательного медицинского страхования Санкт-Петербурга на 2021 год и на плановый период 2022 и 2023 годов» он сбалансирован по доходам и расходам.

Отдельные полномочия страховщика – ТФ ОМС в Санкт-Петербурге на 01.07.2021 осуществляли 6 страховых медицинских организаций.

В 2021 году деятельность в сфере ОМС осуществляли 387 медицинских организаций.

Структура медицинских организаций по организационно-правовым формам представлена в таблице:

Организационно-правовая форма медицинской организации	Количество	
	в шт.	структура (%)
Всего:	387	100,0
Государственные бюджетные учреждения Санкт-Петербурга	178	46,0
Общества с ограниченной ответственностью	148	38,2
Федеральные государственные бюджетные учреждения	27	7,0
Непубличные акционерные общества	11	2,8
Частные учреждения	6	1,6
Автономные некоммерческие организации	4	1,0
Государственные автономные учреждения Санкт-Петербурга	4	1,0
Публичные акционерные общества	3	0,8
Федеральные государственные казенные учреждения	3	0,8
Филиалы юридических лиц	2	0,5
Государственные унитарные предприятия Санкт-Петербурга	1	0,3

За 1 полугодие 2021 года страховым медицинским организациям выставлено 40 415 410 счетов на общую сумму 46 880 231,1 тыс. рублей, в том числе **193 797 счетов на сумму 12 283 855,2 тыс. рублей – по тарифу «Инфекционные болезни COVID-19»**, данные представлены в таблице:

Тариф «Инфекционные болезни COVID-19»	Форма оказания помощи			Виды медицинской помощи				
	Экстренная	Плановая	Неотложная	Первичная врачебная медико-санитарная	Скорая специализированная	Первичная специализированная медико-санитарная	Скорая, в т.ч. специализированная с применением телемедицинских технологий	Специализированная
Кол-во счетов (ед.)	67 352	120 915	5 530	1 818	39	122 254	2	69 684
Сумма (млн. рублей)	11 376	461,0	447,0	26,5	0,5	434,1	0,4	11 822,5

V. Оценка исполнения местных бюджетов

1. За отчетный период в доходы местных бюджетов поступило 6 038 828,1 тыс. рублей, расходы профинансированы в сумме 4 314 999 тыс. рублей, что составляет 47,3 % и 30,1 %, соответственно. Совокупный профицит местных бюджетов в I полугодии 2021 года составил 1 723 829,1 тыс. рублей.

2. Исполнение доходной части местных бюджетов в I полугодии 2021 года обеспечено на 20,6 % налоговыми и неналоговыми платежами, которые составили 1 247 146,9 тыс. рублей и на 79,4 % – безвозмездными поступлениями в сумме 4 791 681,2 тыс. рублей.

2.1. По группе «Налоговые и неналоговые доходы» основная часть поступлений в местные бюджеты мобилизована за счет поступлений НДСФЛ – в сумме 1 203 531,7 тыс. рублей (96,5 % в структуре), который, начиная с 2021 года зачисляется в доходную часть бюджетов ВМО по нормативу 0,3 % от собранного на их территории НДСФЛ.

2.2. По группе «Безвозмездные поступления» из бюджета Санкт-Петербурга межбюджетные отношения строились путем перечисления на счета органов местного самоуправления:

2.2.1. Субсидии – в сумме 20 994,3 тыс. рублей (0,5 % в структуре);

2.2.2. Субвенций – в сумме 1 176 197,6 тыс. рублей (24,5 % в структуре), из них на: содержание ребенка в семье опекуна и приемной семье, а также вознаграждение, причитающееся приемному родителю, – 747 089,4 тыс. рублей (63,5 %), выполнение передаваемых полномочий Санкт-Петербурга – 429 108,2 тыс. рублей (36,5 %);

2.2.3. Дотации – в сумме 3 595 408,2 тыс. рублей (75 %), из них на: выравнивание бюджетной обеспеченности – 3 458 123,4 тыс. рублей (96,2 %), обеспечение сбалансированности бюджетов – 137 284,8 тыс. рублей (3,8 %).

3. Основные расходы местных бюджетов в отчетный период осуществлялись по направлениям: общегосударственные вопросы – 1 358 110,5 тыс. рублей (31,5 % в структуре), жилищно-коммунальное хозяйство – 1 284 330,9 тыс. рублей (29,8 %), социальная политика – 752 027,8 тыс. рублей (17,4 %), культура, кинематография – 431 114,9 тыс. рублей (9,9 %), национальная экономика – 266 433,6 тыс. рублей (6,2 %), при этом:

3.1. Самый высокий уровень кассового исполнения отмечен по подразделам: «Социальная политика» (45,1 %), «Общегосударственные вопросы» (42,3 %), «Средства массовой информации» (39,4 %), «Культура, кинематография» (34,9 %);

3.2. На низком уровне исполнены обязательства по подразделам: «Жилищно-коммунальное хозяйство» (19 %), «Охрана окружающей среды» (25,1 %), «Образование» (29,5 %).

4. Бюджетные ассигнования по источникам финансирования дефицитов местных бюджетов исполнены в сумме 1 723 829,1 тыс. рублей, в том числе:

4.1. «Получение кредитов от кредитных организаций бюджетами внутригородских муниципальных образований городов федерального значения в валюте Российской Федерации» – 36 673,1 тыс. рублей;

4.2. «Изменение остатков средств» – 1 736 494,2 тыс. рублей. По состоянию на 01.07.2021 совокупный объем остатков местных бюджетов составил 5 220 545,5 тыс. рублей.

VI. Реализация мероприятий по обеспечению устойчивого развития экономики Санкт-Петербурга в условиях ухудшения ситуации в связи с распространением новой коронавирусной инфекции (COVID-19) и их влияние на экономику и бюджет Санкт-Петербурга

Для обеспечения устойчивого развития экономики Санкт-Петербурга в негативных условиях, вызванных распространением коронавирусной инфекции Губернатором Санкт-Петербурга утверждены:

– План первоочередных мероприятий (действий) по обеспечению устойчивого развития экономики Санкт-Петербурга в условиях ухудшения ситуации в связи с распространением новой коронавирусной инфекции (COVID-19) от 01.04.2020 (*далее – План первоочередных мероприятий*);

– План дополнительных мероприятий (действий) («второй пакет мер поддержки») по обеспечению устойчивого развития экономики Санкт-Петербурга в условиях ухудшения ситуации в связи с распространением новой коронавирусной инфекции (COVID-19) от 12.05.2020 (*далее – План дополнительных мероприятий, «второй пакет»*);

– План дополнительных мероприятий (действий) («третий пакет мер поддержки») по поддержанию устойчивого развития экономики в Санкт-Петербурге и содействию занятости граждан от 02.11.2020 (*далее – План дополнительных мероприятий «третий пакет»*).

В рамках реализации Плана первоочередных мероприятий за период с 01.01.2021 по 30.06.2021 в Санкт-Петербурге реализовано следующее.

1. Комитет имущественных отношений Санкт-Петербурга в соответствии с Федеральным законом от 15.04.2020 № 213-49 «Об освобождении от внесения платы по договорам аренды земельных участков, договорам аренды объектов нежилого фонда, договорам на размещение нестационарных торговых объектов» освобождает от внесения арендной платы следующих юридических лиц и индивидуальных предпринимателей⁶:

⁶ Основными или дополнительными видами экономической деятельности, которых являются виды экономической деятельности, определенные правительством Санкт-Петербурга с учетом принятых мер по противодействию распространению в Санкт-Петербурге новой коронавирусной инфекции (COVID-19), в сферах деятельности, предусмотренных в перечне отраслей российской экономики в наибольшей степени

– включенных по состоянию на 13.03.2020 в соответствии с Федеральным законом «О развитии малого и среднего предпринимательства в Российской Федерации» в единый реестр субъектов малого и среднего предпринимательства, арендодателем которых является Санкт-Петербург или исполнительные органы государственной власти Санкт-Петербурга;

– социально ориентированные некоммерческие организации, включенные в реестр социально ориентированных некоммерческих организаций, получающих меры поддержки с учетом введения ограничительных мер, арендодателем которых является Санкт-Петербург.

Так, согласно сведениям представленным Комитетом имущественных отношений Санкт-Петербурга⁷ за период с 01.01.2021 по 30.06.2021 заключено 453 дополнительных соглашения к договорам аренды недвижимого имущества, заключенным до 13.03.2020, а именно:

– 88 дополнительных соглашений, предусматривающих отсрочку уплаты арендной платы;

– 365 дополнительных соглашений, предусматривающих освобождение от внесения платы.

Сведения представлены в Таблице.

Таблица

№ п/п	Мера поддержки	Кол-во заключенных соглашений	Кол-во объектов недвижимости	Размер платежей, по которым предоставлена мера поддержки, тыс. рублей
1.	Отсрочка арендных платежей, в том числе:	88	93	40 488,1
1.1.	- субъектам малого и среднего предпринимательства	67	72	32 676,3
1.2.	- социально ориентированным некоммерческим организациям*	21	21	7 811,8
2.	Освобождение от уплаты арендных платежей, в том числе:	365	418	30 349,7
2.1.	- субъектам малого и среднего предпринимательства	310	336	27 415,2
2.2.	- социально ориентированным некоммерческим организациям*	55	82	2 934,5

*- арендаторы, попадающие в реестры: «Реестр некоммерческих организаций, в наибольшей степени пострадавших в условиях ухудшения ситуации в результате распространения новой коронавирусной инфекции» или «реестр социально ориентированных некоммерческих организаций, сформированный в соответствии с подпунктами «а» и «в» пункта 1 перечня поручений Президенты Российской Федерации по итогам встречи с участниками общероссийской акции «Мы вместе» 30.апреля 2020 г.».

Согласно представленным сведениям, количество заключенных соглашений, предусматривающих освобождение от внесения арендной платы, превышает количество заключенных соглашений, предусматривающих их отсрочку в 4,1 раза.

Дополнительные соглашения, предусматривающие отсрочку по уплате платежей по договорам купли-продажи помещений, выкупленных в рамках целевой приватизации, за период с 01.01.2021 по 30.06.2021 не заключались,

пострадавших в условиях ухудшения ситуации в результате распространения новой коронавирусной инфекции, утверждённом постановлением Правительства Российской Федерации от 03.04.2020 № 434 «Об утверждении перечня отраслей российской экономики, в наибольшей степени пострадавших в условиях ухудшения ситуации в результате распространения новой коронавирусной инфекции».

⁷ Письмо Комитета имущественных отношений от 27.07.2021 № 05-06-63832/21-0-1.

при этом отсрочка предоставлялась на основании обращений, поступивших до 31.12.2020, в соответствии с приказом Комитета имущественных отношений Санкт-Петербурга от 09.06.2020 № 93-п.

2. Согласно сведениям, представленным Комитетом по развитию туризма Санкт-Петербурга⁸ за отчетный период с организациями туристической сферы заключено 205 дополнительных соглашений о предоставлении отсрочки внесения аренной платы и 365 дополнительных соглашений об освобождении от арендной платы по договорам аренды государственного имущества Санкт-Петербурга.

Кроме того, некоммерческой организацией «Фонд содействия кредитованию малого и среднего бизнеса, микрокредитная компания» в 2021 году выдано 22 займа предприятиям сферы гостеприимства на общую сумму 59,2 млн. рублей (или в 3,3 раза меньше, чем в 2020 году), что позволило сохранить 739 рабочих мест (или в 1,5 раза меньше чем в 2020 году).

В рамках реализации Плана дополнительных мероприятий, «второй пакет» за период с 01.01.2021 по 30.06.2021 в Санкт-Петербурге реализовано следующее.

1. Финансовая поддержка субъектов малого и среднего предпринимательства, социально ориентированных некоммерческих организаций наиболее пострадавших из-за ограничений отраслей и поддержке системообразующих предприятий Санкт-Петербурга⁹.

1.1. В первом полугодии 2021 года некоммерческой организацией «Фонд содействия кредитованию малого и среднего бизнеса, микрокредитная компания» (далее – Фонд кредитования) предоставлено 162 займа на общую сумму 671 350 тыс. рублей, в том числе:

– 85 займов на сумму 337 643,1 тыс. рублей с залоговым обеспечением;

– 77 займов на сумму 333 706,9 тыс. рублей без залогового обеспечения для поддержки и возобновления деятельности, в целях сохранения занятости.

Сведения о займах представлены в Таблице.

Таблица

№ п/п	Сфера деятельности	Займы без залогового обеспечения*				Займы с залоговым обеспечением			
		Кол-во	Сумма, тыс. рублей	Средний срок погашения, дней	Кол-во сохраненных мест, ед.	Кол-во	Сумма, тыс. рублей	Средняя ставка, %	Средний срок погашения, дней
1.	Строительство	26	123 299,2	1 070	506	7	31 500,0	3	710
2.	Транспортировка и хранение	7	30 412,1	1 081	169	15	62 557,6	2,56	713
3.	Обработывающие производства	12	44 375,4	960	206	11	39 750,0	3	711
4.	Торговля оптовая, кроме оптовой торговли	-	-	-	-	12	50 300,0	4,38	718

⁸ Письмо Комитета по развитию туризма Санкт-Петербурга от 07.07.2021 № 01-06-3812/21-0-1.

⁹ Согласно сведениям, представленным Комитетом по промышленной политике, инновациям и торговле Санкт-Петербурга (письмо от 21.07.2021 № 01-33-6440/21-0-1 от 21.07.2021) и Комитетом по культуре Санкт-Петербурга (письмо от 26.07.2021 № 01-16-4443/21-1-1).

№ п/п	Сфера деятельности	Займы без залогового обеспечения*				Займы с залоговым обеспечением			
		Кол-во	Сумма, тыс. рублей	Средний срок погашения, дней	Кол-во сохраненных мест, ед.	Кол-во	Сумма, тыс. рублей	Средняя ставка, %	Средний срок погашения, дней
	автотранспортными средствами и мотоциклами								
5.	Деятельность профессиональная научная и техническая	4	17 371,2	1 077	38	9	29 670,0	3,54	713
6.	Операции с недвижимым имуществом	4	17 074,8	1 077	40	6	29 150,0	4,75	717
7.	Торговля розничная, кроме торговли автотранспортными средствами и мотоциклами	6	30 000,0	1 084	133	3	8 322,3	2,72	718
8.	Деятельность по предоставлению продуктов питания и напитков	1	5 000,0	1 085	9	6	30 000,0	1,96	710
9.	Деятельность по предоставлению мест для временного проживания	3	13467,8	1 090	246	3	13 250,0	1,96	719
10.	Деятельность в области здравоохранения	3	15 000,0	1 088	37	2	10 000,0	2,75	714
11.	Деятельность в области культуры, спорта, организации досуга и развлечений	6	16 520,8	1 078	42	1	1 000,0	1,96	720
12.	Торговля оптовая и розничная автотранспортными средствами и мотоциклами и их ремонт	1	5 000,0	1 088	13	2	7 000,0	3,23	721
13.	Сбор, обработка и утилизация отходов; обработка вторичного сырья	-	-	-	-	2	10 000,0	3	714
14.	Деятельность туристических агентств и прочих организаций, предоставляющих услуги в сфере туризма	1	1 185,6	1 072	4	3	4 543,2	1,96	706
15.	Обеспечение электрической энергией, газом и паром; кондиционирование воздуха	1	5 000,0	1 088	9	-	-	-	-
16.	Деятельность в области информационных технологий	1	5 000,0	1 084	10	-	-	-	-
17.	Деятельность по обслуживанию зданий и территорий	1	5 000,0	1 088	18	-	-	-	-
18.	Аренда и лизинг	-	-	-	-	1	5 000,0	1,96	699
19.	Деятельность по предоставлению финансовых услуг, кроме услуг по страхованию и пенсионному обеспечению	-	-	-	-	1	4 100,0	4,25	703
20.	Деятельность по предоставлению прочих персональных услуг	-	-	-	-	1	1 500,0	5	711
ИТОГО:		77	333 706,9	-	-	85	337 643,1	-	-

*Средняя ставка для займов без залогового обеспечения составляет: до 12 мес. 1%; от 13 до 24 мес. 2%; от 25 до 36 мес. 3%.

Согласно представленным сведениям наибольшее число займов, как по сумме, так и по количеству, было предоставлено получателям сферы «Строительство» (33 займа на общую сумму 154 799,2 тыс. рублей), что составляет 23,1 % и 20,4 % соответственно. При этом займы с залоговым обеспечением были предоставлены в большей степени получателям сферы «Транспортировка и хранение» (15 займов на общую сумму 62 557,6 тыс. рублей).

Удельный вес займов получателей сферы «Транспортировка и хранение» составил 13,8 % по сумме (92 969,7 тыс. рублей) и 13,6 % по количеству (22 займа).

Следующими по объему предоставленных займов являются получатели сферы «Обрабатывающие производства». Так, получателям указанной сферы деятельности в отчетном периоде было выдано 23 займа (или 14,2 %) на общую сумму 84 125,4 тыс. рублей, что составляет 12,5 % от общего объема выданных займов.

В среднем размер одного займа варьировался от 5 000 тыс. рублей (максимальный размер займа) до 1 000 тыс. рублей, при этом минимальный размер займа составляет 50 тыс. рублей.

Наибольшее количество сохраненных рабочих мест по предоставленным займам без залогового обеспечения наблюдается также в строительной сфере деятельности (506 ед.), при этом в среднем для сохранения 1 рабочего места потребовалось 9,4 тыс. рублей, что является наименьшим показателем.

Стоит отметить, что для сохранения одного рабочего места в сферах деятельности «Деятельность по предоставлению продуктов питания и напитков» и «Обеспечение электрической энергией, газом и паром; кондиционирование воздуха» потребовался наибольший объем залоговых средств. Так, для сохранения 1 рабочего места по указанным сферам деятельности потребовалось 555,6 тыс. рублей.

Требование к заемщику о сохранении рабочих мест при предоставлении займов с залоговым обеспечением не предусмотрено.

Согласно информации, размещенной на сайте Фонда кредитования в сети «Интернет» по адресу: <http://credit-fond.ru/covid-19/> прием заявок по программам «Займы без залога на выплату заработной платы» и «Займы без залога на поддержку и возобновление деятельности, в целях сохранения занятости» приостановлен.

1.2. Фондом кредитования по программе предоставления поручительств по обязательствам субъекта малого и среднего бизнеса предоставлено 216 поручительств на общую сумму 3 114,8 млн. рублей, обеспечивших объем финансирования в размере 7 279 млн. рублей.

1.3. По программам предоставления займов в целях выплаты заработной платы сотрудникам и уплаты обязательных отчислений по налогам и взносам с фонда заработной платы субъектам малого и среднего предпринимательства сфер туризма и общественного питания Фондом

кредитования было предоставлено 83 займа на общую сумму 245 927,9 тыс. рублей.

Сведения представлены в таблице.

Показатель	Всего	Займы без залогового обеспечения субъектов МСП сферы	
		туризма	общепита
Количество получателей поддержки, шт.	83	18	65
Общая сумма займа, тыс. рублей	245 927,9	44 532,9	201 395,0
Средняя ставка, %	-	-	-
Средний срок погашения займа, дней	-	962	1 020

Так, согласно представленным сведениям, займы сферы общественного питания превышают займы сферы туризма в 3,6 раза по количеству и 4,5 раза по объему.

1.4. В соответствии с постановлением Правительства Санкт-Петербурга¹⁰ Комитет по культуре Санкт-Петербурга поддержал 132 заявки на финансовое обеспечение затрат социально ориентированных некоммерческих организаций на проведение мероприятий в области культуры и искусства (фестивалей, конкурсов, проектов) и предоставлением им субсидий на сумму 806,5 млн. рублей. Так же Комитетом по культуре Санкт-Петербурга совместно с Роспотребнадзором разработан регламент по обеспечению санитарно-эпидемиологического благополучия в период подготовки и проведения мероприятий на открытом воздухе в Санкт-Петербурге, который устанавливает комплекс основных организационных, профилактических, санитарно-противоэпидемических мероприятий с целью обеспечить выполнение требований, предусмотренных постановлением Правительства Санкт-Петербурга от 13.03.2021 № 121 «О мерах по противодействию распространению в Санкт-Петербурге новой коронавирусной инфекции (COVID-19)» и безопасность проведения соответствующих мероприятий.

2. Поддержка системообразующих предприятий Санкт-Петербурга.

В Санкт-Петербурге перечень системообразующих организаций (*далее - региональный перечень*) насчитывает 355 организаций, в том числе:

- 17 организаций, осуществляющих деятельность в сфере культуры, образования и туризма;
- 26 организаций энергетики и жилищно-коммунального хозяйства, 39 организаций сферы строительства;
- 51 предприятие транспорта и связи;
- 222 предприятия промышленности и торговли.

В целях своевременного выявления системообразующих предприятий Санкт-Петербурга, находящихся в группе риска стабильного функционирования осуществляется мониторинг их финансово-экономического состояния. По результатам мониторинга за май 2021 года

¹⁰ от 26.03.2021 № 165 «О порядке предоставления в 2021 году субсидий социально ориентированным некоммерческим организациям на проведение мероприятий в области культуры и искусства: фестивалей, конкурсов, проектов и внесении изменений в постановление Правительства Санкт-Петербурга от 17.06.2014 № 488»

финансово-экономическая ситуация на системообразующих организациях Санкт-Петербурга отмечается, как стабильная. Совокупная выручка системообразующих организаций в мае 2021 года выросла по отношению к апрелю 2021 года на 5,3 процентных пункта и составила 123,2 %.

Сохраняется финансовый баланс системообразующих организаций при расчете с контрагентами, так доля:

– просроченной дебиторской задолженности в общей сумме дебиторской задолженности составила 4,1% (в апреле 2021 года - 4,7%);

– просроченной кредиторской задолженности в общей сумме кредиторской задолженности снизилась по сравнению с предыдущим месяцем на 0,3 процентных пункта и составила 1,8 % (с ноября 2020 года оставалась на уровне 2,1 %).

Отношение дебиторской к кредиторской задолженности по состоянию на 01.06.2021 составляет 66,1 % (на 01.05.2021 -71,2 %).

На системообразующих предприятиях стабилизировались процессы оптимизации численности работников и режима рабочей загрузки персонала. Отношение численности сотрудников на сокращенной рабочей неделе к полной численности сотрудников составило в мае 1,1 %, находящихся в неоплачиваемом отпуске - 1,3 % (в апреле - 1,4 % и 1,1 % соответственно).

Продолжается работа по информированию организаций о мерах государственной поддержки системообразующих организаций, предоставляемых на федеральном и региональном уровнях. На информационных ресурсах Санкт-Петербурга своевременно размещаются соответствующие информационные материалы. Проводятся встречи с представителями системообразующих предприятий с разъяснением порядка предоставления указанных мер поддержки, осуществляется консультационное и организационное сопровождение их получения в формате «консьерж-сервиса».

Описание практики «консьерж-сервиса» в целях обмена опытом направлено для размещения на цифровой платформе практик устойчивого развития Агентства стратегических инициатив «Смартека».

Кроме того, в целях реализации мероприятий по борьбе с распространением новой коронавирусной инфекции (COVID-19) и в целях софинансирования расходных обязательств по финансовому обеспечению мероприятий по приобретению лекарственных препаратов для лечения пациентов с новой коронавирусной инфекцией (COVID-19), получающих медицинскую помощь в амбулаторных условиях, Санкт-Петербургу были выделены финансовые ассигнования на общую сумму 390 950,5 тыс. рублей.

В соответствии с информацией, представленной Комитетом по здравоохранению, необходимо отметить следующее.

В рамках реализации соглашений о предоставлении иного межбюджетного трансферта в целях финансового обеспечения мероприятий по приобретению лекарственных препаратов для лечения пациентов с новой коронавирусной инфекцией (COVID- 9), получающих медицинскую помощь в амбулаторных условиях за счет средств резервного фонда Правительства

Российской Федерации, Правительством Санкт-Петербурга издано постановление от 18.12.2021 № 1108 «Об одобрении проектов дополнительных соглашений», распоряжением Комитета от 13.11.2020 № 825-р был утвержден Порядок обеспечения лекарственными препаратами для лечения пациентов с новой коронавирусной инфекцией (COVID-19), получающих медицинскую помощь в амбулаторных условиях (далее — Порядок), за счет средств резервного фонда Правительства Российской Федерации.

Во исполнение распоряжения Правительства Российской Федерации от 23.01.2021 № 127-р издано постановление Правительства Санкт-Петербурга от 12.02.2021 № 60 «Об одобрении проекта соглашения о предоставлении иного межбюджетного трансферта в целях финансового обеспечения мероприятий по приобретению лекарственных препаратов для лечения пациентов с новой коронавирусной инфекцией (COVID-19), получающих медицинскую помощь в амбулаторных условиях за счет средств резервного фонда Правительства Российской Федерации», а также подготовлено распоряжение Комитета от 19.03.2021 № 134-р «Об организации контроля за использованием средств, предусмотренных распоряжением Правительства Российской Федерации от 23.01.2021 № 127-р».

Отчетные данные предоставляются в Министерство здравоохранения Российской Федерации не позднее 5 числа месяца, следующего за отчетным месяцем.

Комитетом осуществляется еженедельный мониторинг количества пациентов, обеспеченных бесплатной лекарственной терапией на территории Санкт-Петербурга.

В соответствии с решением Комиссии по разработке Территориальной программы обязательного медицинского страхования (далее — Территориальная программа ОМС) в Санкт-Петербурге плановые объемы финансирования стоматологической помощи в медицинских организациях системы обязательного медицинского страхования за счет средств Территориальной программы ОМС в 2021 году увеличены на 56 788,2 тыс. рублей по сравнению с уровнем 2020 года.

Мониторинг финансово – экономического состояния системообразующих организаций Санкт-Петербурга

По состоянию на 30.06.2021 101 предприятие (работодатель) (в соответствии с региональным перечнем из 355) проводят либо уведомили службу занятости населения Санкт-Петербурга о предполагаемом увольнении в связи с сокращением численности или штата работников / ликвидации предприятия или о режимах неполного рабочего времени, приостановке производства.

Численность работников, заявленных к высвобождению (всего) – 3 311 чел., из них:

- уволенных с начала высвобождения - 2682 чел.;
- предполагаемых к высвобождению работников - 629 чел.

Из числа уволенных с начала высвобождения:

– трудоустроены (всего) - 768 чел., в том числе переведены внутри предприятий, запланировавших высвобождение - 720 чел.;

– обратились в органы службы занятости населения Санкт-Петербурга — 915 чел.

По состоянию на 30.06.2021:

– в простое находятся 137 чел. на 5 системообразующих предприятиях Санкт-Петербурга (в связи с введением ограничительных мероприятий (карантина) - 15 чел. на 2 системообразующем предприятии Санкт-Петербурга);

– в режиме неполной занятости – 1 117 чел. на 7 системообразующих предприятиях Санкт-Петербурга (в связи с введением ограничительных мероприятий (карантина) - 465 чел. на 3 системообразующих предприятиях Санкт-Петербурга);

– численность работников, находящихся на временной удаленной работе в связи с введением ограничительных мероприятий (карантина), - 5 859 чел. на 25 системообразующих предприятиях Санкт-Петербурга;

– численность работников, находящихся в отпусках без сохранения заработной платы в связи с введением ограничительных мероприятий (карантина), - 197 чел. на 4 системообразующих предприятиях Санкт-Петербурга.

Мониторинг ситуации на рынке труда

По данным Росстата, в среднем за февраль - апрель 2021 года уровень безработицы (по методологии Международной организации труда) в Санкт-Петербурге составил 2,5 % от численности рабочей силы в возрасте от 15 лет и старше, что является одним из самых низких значений данного показателя среди субъектов Российской Федерации (СЗФО - 4,3 %, Москва - 3,0 %, РФ - 5,4%).

В феврале - апреле 2021 года уровень занятости населения Санкт-Петербурга в возрасте от 15 лет и старше составил 66,3 %, уровень участия в рабочей силе - 68,0 % (в феврале - апреле 2020 года они составляли 66,3 % и 67,4 % соответственно).

Общая численность занятых в экономике Санкт-Петербурга в среднем за февраль - апрель 2021 года составила 3 032,7 тыс. чел. в возрасте от 15 лет и старше, что на 0,04 % меньше, чем в феврале - апреле 2020 года.

По данным Петростата, численность работников организаций (без субъектов малого предпринимательства) в апреле 2021 года составила 1 537,5 тыс. чел., что на 3,7 % больше, чем в апреле 2020 года.

В I квартале 2021 года численность выбывших работников составила 98,4 тыс. чел., численность принятых - 95,4 тыс. чел. Численность работников, намеченных к высвобождению во II квартале 2021 года, - 1 752 чел. (во II квартале 2020 года - 1 573 чел.).

Средняя номинальная заработная плата одного работника, начисленная в апреле 2021 года, составила 76 519 руб. - на 22,8 % больше, чем в апреле

2020 года. Реальная средняя начисленная заработная плата (с поправкой на инфляцию) одного работника составила 116,9 % к уровню апреля 2020 года.

Заявленная работодателями в Службу занятости потребность в работниках на конец июня 2021 года составила 49 333 единиц вакансий, из них по рабочим профессиям - 61,7 %.

По данным Службы занятости, наибольшее количество вакансий с начала года по конец июня было заявлено организациями, относящимися к следующим видам экономической деятельности:

- обрабатывающие производства – 11,9 %;
- транспортировка и хранение – 10,5 %;
- оптовая и розничная торговля, ремонт автотранспортных средств и мотоциклов – 10,4 %;
- строительство – 9,9 %;
- деятельность административная и сопутствующие услуги – 9,0 %;
- деятельность в области здравоохранения и социальных услуг – 6,3 %;
- образование – 6,2 %;
- деятельность гостиниц и предприятий общепита – 4,6 %;
- деятельность профессиональная, научная и техническая – 4,2 %;
- государственное управление и обеспечение военной безопасности – 3,7 %;
- деятельность по операциям с недвижимым имуществом – 3,3 %.

Напряжённость на рынке труда (численность незанятых граждан, зарегистрированных в Службе занятости, в расчёте на одну вакансию) в конце июня 2021 года составила 0,92 чел./вакансию (в конце июня 2020 года - 3,13 чел./вакансию).

В январе-июне 2021 года в Службу занятости от граждан поступило 177 291 заявление о предоставлении государственных услуг, в том числе:

- по профессиональной ориентации - 40 234 заявлений;
- по информированию о положении на рынке труда - 36 586 заявлений.

В отчетном периоде в Службе занятости зарегистрировано 86 793 чел., обратившихся за содействием в поиске подходящей работы, из них 62 554 чел. - незанятые граждане, 173 чел. - иностранные граждане и лица без гражданства.

Из числа обратившихся в Службу занятости за содействием в поиске подходящей работы в январе-июне 2021 года трудоустроено 44 829 чел. (в январе-июне 2020 года трудоустроено 22 618 чел.). В отчетном периоде был признан безработным 37 321 чел. (за аналогичный период 2020 года - 93 427 чел.).

Численность безработных граждан в конце июня 2021 года составила 33 889 чел., (в конце июня 2020 года численность безработных составляла 91 759 чел.) из них: женщин – 62,6 %, молодежи в возрасте 16 – 29 лет – 12,9 %, граждан предпенсионного возраста – 16,8 %, инвалидов – 6,0 %.

Уровень регистрируемой безработицы (отношение численности зарегистрированных безработных к численности рабочей силы в среднем за

2020 год) на конец июня 2021 года составил 1,1 % (на конец июня 2020 года этот показатель составлял 2,99 %).

Меры поддержки доходов жителей Санкт-Петербурга

В рамках реализации мер, направленных на восстановление численности занятого населения до допандемических значений, а также с целью организации работы в соответствии с постановлением Правительства Российской Федерации от 13.03.2021 № 362 «О государственной поддержке в 2021 году юридических лиц и индивидуальных предпринимателей при трудоустройстве безработных граждан» (*далее – Программа*), Комитетом по труду и занятости населения Санкт-Петербурга (*далее – Комитет*) разработан Порядок Организации работы Санкт-Петербургского государственного автономного учреждения «Центр занятости населения Санкт-Петербурга» (*далее – СПб ГАУ ЦЗН, служба занятости*).

В рамках данной Программы предусмотрено предоставление субсидий работодателям при трудоустройстве безработных граждан, направленных службой занятости населения Санкт-Петербурга.

Предоставление субсидий осуществляется Фондом социального страхования Российской Федерации на основании заявления работодателя по истечении 1-го месяца, 3-го месяца, 6-го месяца работы трудоустроенных безработных граждан.

Размер компенсации рассчитывается как произведение величины МРОТ (12 792 рублей), увеличенной на сумму страховых взносов в государственные внебюджетные фонды и на фактическую численность трудоустроенных безработных граждан.

СПб ГАУ ЦЗН организована работа по информированию безработных граждан, а также по привлечению работодателей для участия в данной Программе.

Информация о возможности принять участие в данной Программе для граждан и работодателей размещена на официальном сайте Комитета, а также на информационно – интерактивном ресурсе СПб ГАУ ЦЗН.

По состоянию на 30.06.2021 в рамках данной Программы было трудоустроено 22 безработных гражданина.

С целью поддержки доходов жителей Санкт-Петербурга служба занятости населения Санкт-Петербурга осуществляет следующие мероприятия.

При направлении на временное трудоустройство в рамках предоставления государственной услуги по организации оплачиваемых общественных работ граждане, трудоустроенные на общественные работы получают заработную плату, предусмотренную работодателем, а также материальную поддержку по заявлению.

В первом полугодии 2021 года 1 932 гражданина получили государственную услугу по общественным работам. Участники общественных работ (194) получили материальную поддержку на общую сумму 208,1 тыс. рублей.

При содействии гражданам при открытии собственного дела в рамках

государственной услуги по содействию самозанятости безработных граждан, включая оказание гражданам, признанным в установленном порядке безработными, и гражданам, признанным в установленном порядке безработными, прошедшим профессиональное обучение или получившим дополнительное профессиональное образование по направлению органов службы занятости, единовременной финансовой помощи при их государственной регистрации в качестве юридического лица, индивидуального предпринимателя либо крестьянского (фермерского) хозяйства, а также единовременной финансовой помощи на подготовку документов для соответствующей государственной регистрации (*далее – ГУ*) предоставляет единовременную финансовую помощь на подготовку документов для государственной регистрации (возмещение расходов на оплату государственной пошлины, сумм за изготовление печатей, штампов).

В первом полугодии 2021 года ГУ получили 761 чел., из них единовременную финансовую помощь получили 33 чел. На общую сумму 171,6 тыс. рублей. Всего открыли собственное дело при содействии Службы занятости населения Санкт-Петербурга 611 чел., из них после получения государственной услуги - 21 чел.

Агентствами занятости населения СПб ГАУ ЦЗН в рамках ярмарок вакансий для выпускников среднего профессионального и высшего образования и молодежи (*далее – ярмарка выпускников и молодежи*) были проведены семинары по популяризации предпринимательской деятельности среди молодежи.

Комитетом и Санкт-Петербургским государственным бюджетным учреждением «Центр развития и поддержки предпринимательства» (*далее – СПб ГБУ ЦРПП*) в ходе реализации Соглашения о принципах взаимодействия от 01.11.2018 № 4/2018-С (*далее – Соглашение*) в рамках деятельности «Единого центра предпринимательства» проводились мероприятия, направленные на поддержку предпринимательской инициативы граждан, которые также вошли в План мероприятий по реализации регионального проекта «Популяризация предпринимательства».

В первом полугодии 2021 года СПб ГАУ ЦЗН проведены информационные сессии, в рамках которых предоставлялась информация о СПб ГБУ ЦРПП и о возможностях получения комплексной услуги по организации собственного дела.

105 чел. получили организационно-консультационные услуги (обучение) по основам ведения бизнеса «Как начать собственное дело и зарегистрировать предприятие в Санкт-Петербурге».

Комитетом совместно с СПб ГБУ ЦРПП проведены тренинги, семинары, в том числе в режиме онлайн, вебинары и другие мероприятия.

На сайте Комитета размещены активные ссылки на информацию о СПб ГБУ ЦРПП, об АО «Федеральная корпорация по развитию малого и среднего предпринимательства» (*далее – АО Корпорация МСП*), бизнес – навигатор АО Корпорации МСП и реестр субъектов малого и среднего предпринимательства ФНС, в том числе размещен информационный

бюллетень «Охрана и безопасность условий труда».

Также, в целях содействия реализации Федерального закона от 27.11.2018 № 422-ФЗ «О проведении эксперимента по установлению специального налогового режима «Налог на профессиональный доход», распоряжением Комитета по труду и занятости населения Санкт-Петербурга от 08.04.2020 № 81-р утвержден Временный порядок работы с гражданами, применяющими (или желающими применять) специальный налоговый режим «Налог на профессиональный доход».

Для увеличения численности граждан, применяющих специальный налоговый режим «Налог на профессиональный доход» (*далее – специальный налоговый режим*), разработан и внедрен Временный порядок работы с гражданами, применяющими (или желающими применять) специальный налоговый режим «Налог на профессиональный доход», утвержденный распоряжением Комитета по труду и занятости населения Санкт-Петербурга от 08.04.2020 № 81-р, также на официальном сайте службы занятости, размещенному в сети «Интернет» по адресу: www.r21.spb.ru содержится информация о порядке регистрации граждан в качестве самозанятых и предоставлена возможность гражданам ознакомиться с вакансиями по договорам гражданско-правового характера для граждан, применяющих специальный налоговый режим.

1477 человек уведомили службу занятости о применении специального налогового режима «Налог на профессиональный доход».

Нарушения ограничительных мер по нераспространению новой коронавирусной инфекции

За нарушения ограничительных мер по нераспространению новой коронавирусной инфекции предусмотрена административная ответственность в соответствии со статьей 20.6.1 КоАП РФ и ст. 8-6-1 Закона Санкт-Петербурга «Об административных правонарушениях в Санкт-Петербурге».

Согласно сведениям, представленным Комитетом финансов Санкт-Петербурга¹¹, за 1 полугодие 2021 года в бюджет города поступило 10 998,6 тыс. рублей в виде штрафов за нарушения ограничительных мер по нераспространению новой коронавирусной инфекции.

В первом полугодии 2021 года некоторыми администрациями районов Санкт-Петербурга составлены протоколы об административных правонарушениях, платежи по которым еще не поступили в бюджет Санкт-Петербурга.

Так, наибольшая сумма штрафов за нарушения ограничительных мер по нераспространению новой коронавирусной инфекции поступила от следующих администраторов:

– Комитета по контролю за имуществом Санкт-Петербурга – 5 265,5 тыс. рублей, что составляет 47,9 % от общего объема поступивших штрафов;

¹¹ Письмо Комитета финансов Санкт-Петербурга от 26.07.2021 № 04-16-15687/21-0-3.

– Комитета по вопросам законности, правопорядка и безопасности – 4 471,8 тыс. рублей, что составляет 40,7 % от общего объема поступивших штрафов;

– администрации Приморского района Санкт-Петербурга – 673,3 тыс. рублей, 6,1 % от общего объема поступивших штрафов.

Удельный вес поступивших штрафов остальных администраторов был незначительный и составлял от 0,1 % до 2,7 %.

VII. Информация о результатах проведенных Контрольно-счетной палатой Санкт-Петербурга контрольных и экспертно-аналитических мероприятий

В соответствии с Планом работы Контрольно-счетной палаты Санкт-Петербурга на 2021 год по состоянию на 01.07.2021 проведены:

1. Переходящие с 2020 года мероприятия:

1.1. «Мониторинг, анализ и оценка незавершенного строительства в Санкт-Петербурге» в 2017-2020 годы.

1.2. «Аудит закупок, осуществленных заказчиками Санкт-Петербурга, на предмет соблюдения требований нормирования, установленных статьей 19 Федерального закона от № 44-ФЗ (выборочно)».

1.3. «Выборочная проверка законности и результативности использования средств бюджета и собственности Санкт-Петербурга Государственной административно-технической инспекцией».

1.4. «Выборочная проверка законности и результативности использования средств бюджета и собственности Санкт-Петербурга Комитетом по природопользованию, охране окружающей среды и обеспечению экологической безопасности и финансово-хозяйственной деятельности подведомственных организаций, контроль за реализацией региональных проектов».

1.5. «Выборочная проверка финансово-хозяйственной деятельности, законности использования собственности Санкт-Петербурга Санкт-Петербургским государственным автономным учреждением «Центр подготовки спортивных сборных команд Санкт-Петербурга» и Комитета по физической культуре и спорту в части соблюдения бюджетных полномочий главного распорядителя бюджетных средств, а также осуществления функций и полномочий учредителя подведомственного государственного учреждения, контроль за реализацией региональных проектов».

1.6. «Выборочная проверка законности и результативности использования средств бюджета и собственности Санкт-Петербурга администрацией Адмиралтейского района Санкт-Петербурга, в том числе подведомственными учреждениями, контроль за реализацией региональных проектов».

1.7. «Выборочная проверка законности, эффективности и целевого использования бюджетных средств, предоставленных в форме субсидий Жилищным комитетом некоммерческой организации «Фонд - региональный

оператор капитального ремонта общего имущества в многоквартирных домах», контроль за реализацией региональных проектов».

1.8. «Выборочная проверка законности и результативности использования средств бюджета и собственности Санкт-Петербурга Комитетом по культуре Санкт-Петербурга, контроль за реализацией региональных проектов Комитетом по культуре Санкт-Петербурга и подведомственными учреждениями».

1.9. «Выборочная проверка формирования и исполнения бюджета ВМО Муниципального округа Гагаринское».

1.10. «Выборочная проверка формирования и исполнения бюджета ВМО муниципальное образование город Петергоф».

1.11. «Выборочная проверка формирования и исполнения бюджета ВМО муниципального округа № 72».

2. Мероприятия 2021 года:

2.1. Экспертно-аналитические мероприятия:

2.1.1. Проведены внешние проверки бюджетной отчетности за 2020 год главных администраторов средств бюджетов:

- Санкт-Петербурга.
- ТФ ОМС.
- ВМО.

2.1.2. Подготовлены заключения на годовые отчеты об исполнении за 2020 год бюджетов:

- Санкт-Петербурга.
- ТФ ОМС.
- ВМО.

2.1.3. Подготовлены информации об исполнении бюджета Санкт-Петербурга, бюджета Территориального фонда обязательного медицинского страхования Санкт-Петербурга за январь-декабрь 2020 года, за январь-март 2021 года.

2.1.4. Проведен аудит закупок, осуществленных заказчиками Санкт-Петербурга, с применением национального режима при осуществлении закупок в соответствии со статьей 14 Федерального закона от 05.04.2013 № 44-ФЗ, в части оценки эффективности мер поддержки отечественных производителей (выборочно).

2.1.5. Подготовлен отчет по результатам аудита в сфере закупок товаров, работ, услуг для государственных и муниципальных нужд Санкт-Петербурга за 2020 год.

2.1.6. Проведен аудит соблюдения требований ведения реестра контрактов, заключенных заказчиками Санкт-Петербурга.

2.1.7. Подготовлен отчет о деятельности Контрольно-счетной палаты Санкт-Петербурга за 2020 год.

2.2. Контрольные мероприятия в:

2.2.1. ГУП «ТЭК Санкт-Петербурга».

- 2.2.2. ОАО «Теплосеть Санкт-Петербурга».
- 2.2.3. СПб ГКУ «Дирекция транспортного строительства».
- 2.2.4. СПб ГКУ «Пискаревское мемориальное кладбище».
- 2.2.5. СПб ГКУ «Городской мониторинговый центр».
- 2.2.6. СПб ГБУ «Ленсвет».
- 2.2.7. СПб ГБУ «Мостотрест».
- 2.2.8. ГУДП «Центр».
- 2.2.9. ГУП дачного обслуживания «Пригородное».
- 2.2.10. СПб ГБУ спортивная школа олимпийского резерва по футболу «Зенит».
- 2.2.11. СПб ГБУ «Санкт-Петербургская городская станция по борьбе с болезнями животных».
- 2.2.12. СПб ГБУК «Петербург-кино».
- 2.2.13. СПб ГБПОУ «Колледж метрополитена».
- 2.2.14. Комитете по труду и занятости населения Санкт-Петербурга.
- 2.2.15. Комитете Санкт-Петербурга по делам Арктики.
- 2.2.16. ВМО город Красное Село.
- 2.2.17. ВМО поселок Лисий Нос.
- 2.2.18. ВМО муниципальный округ Сосновая поляна.
- 2.2.19. ВМО муниципальный округ № 65.
- 2.2.20. ВМО муниципальный округ Ульяновка.
- 2.2.21. ВМО муниципальный округ Волковское.

3. По результатам завершенных в отчетный период контрольных и экспертно-аналитических мероприятий на объектах контроля выявлено 2 822 случаев нарушений и недостатков в финансово-бюджетной сфере на общую сумму 14 780 млн. рублей.

В отчетном периоде приняты меры по устранению 1 255 нарушений на общую сумму 180,7 млн. рублей, в том числе выполнены работы на 2,9 млн. рублей, возмещено в бюджет 1,4 млн. рублей. По результатам контрольных мероприятий уволено 4 человека, 40 человек привлечены к дисциплинарной ответственности.

4. В целях принятия мер по устранению выявленных нарушений и недостатков, предотвращению их возникновения впредь, в адрес объектов контроля в период с 01.01.2021 по 30.06.2021 вынесено 10 представлений, в частности по результатам выборочных проверок:

- 4.1. ВМО муниципальный округ Гагаринское – 2 представления.
- 4.2. ВМО город Петергоф – 2 представления.
- 4.3. ВМО поселок Лисий Нос – 2 представления.
- 4.4. ВМО муниципальные округ № 65 – 3 представления.
- 4.5. ВМО муниципальные округ № 72 – 1 представление.

5. В ходе контрольных мероприятий должностными лицами Контрольно-счетной палаты Санкт-Петербурга было вынесено 3 представления в отношении:

5.1. Директора СПб ГУДП «Центр».

5.2. Главы ВМО Муниципальный округ Волковское, исполняющего полномочия председателя Муниципального совета.

5.3. И.о. главы Местной администрации ВМО Муниципальный округ Волковское.

6. Определением Пушкинского районного суда Санкт-Петербурга от 09.02.2021 жалоба Местной администрация ВМО поселок Шушары на постановление мирового судьи судебного участка Санкт-Петербурга № 180 Якимовой Л.В. от 26.11.2020 о привлечении данного юридического лица к административной ответственности по статье 15.14 КоАП РФ (протокол от 25.09.2020 № 9) и назначении наказания в виде штрафа в размере 1 091 953 руб. 45 коп. оставлено без удовлетворения. Штраф в размере 1 092 тыс. рублей оплачен Местной администрацией ВМО поселок Шушары 01.04.2021.

7. Результаты контрольных и экспертно-аналитических мероприятий направляются Контрольно-счетной палатой Санкт-Петербурга в Законодательное Собрание Санкт-Петербурга, Губернатору Санкт-Петербурга, в Прокуратуру Санкт-Петербурга, Федеральную налоговую службу по Санкт-Петербургу (по соглашению), Комитет финансов Санкт-Петербурга (по соглашению), а также размещаются на официальном портале в сети Интернет по адресу <http://www.ksp.org.ru>.