

**Информация**  
**об исполнении бюджета Санкт-Петербурга, бюджета Территориального фонда**  
**обязательного медицинского страхования Санкт-Петербурга**  
**за январь-сентябрь 2022 года**

Настоящая информация подготовлена Контрольно-счетной палатой Санкт-Петербурга в соответствии с п. 10 ч. 1 ст. 8 Закона Санкт-Петербурга «О Контрольно-счетной палате Санкт-Петербурга», стандартом внешнего государственного финансового контроля «Подготовка информации об исполнении бюджета Санкт-Петербурга, бюджета Территориального фонда обязательного медицинского страхования Санкт-Петербурга».

При подготовке информации использовались данные:

- Законов Санкт-Петербурга:
  - «О бюджете Санкт-Петербурга на 2022 год и на плановый период 2023 и 2024 годов»;
  - «О бюджете Территориального фонда обязательного медицинского страхования Санкт-Петербурга на 2022 год и на плановый период 2023 и 2024 годов»;
- Федеральной службы государственной статистики Территориального органа по Санкт-Петербургу и Ленинградской области;
  - информации, получаемой в соответствии с Соглашениями об информационном взаимодействии между Контрольно-счетной палатой Санкт-Петербурга и:
    - Управлением Федеральной налоговой службы по Санкт-Петербургу;
    - Комитетом финансов Санкт-Петербурга;
    - Территориальным фондом ОМС Санкт-Петербурга;
  - государственной интегрированной информационной системы управления общественными финансами «Электронный бюджет»;
  - Автоматизированной информационной системы бюджетного процесса - электронное казначейство (АСИ БП-ЭК) Комитета финансов Санкт-Петербурга, а также подсистемы электронного документооборота (ЭДО) *(по оперативным данным)*;
  - Автоматизированной информационной системы формирования Адресной инвестиционной программы Санкт-Петербурга (АИС АИП);
  - иные данные.

## **1. Социально-экономические условия исполнения бюджета Санкт-Петербурга**

Несмотря на кардинальное изменение внешних условий в 2022 году - резкое ограничение внешней торговли, затруднения в закупках сырья и комплектующих, прекращение поставок ряда зарубежных товаров на российский рынок, действие беспрецедентных финансовых ограничений, экономика Санкт-Петербурга сохраняет изрядную долю оптимизма, продолжая свое уверенное развитие.

По данным Петростата в январе-сентябре 2022 года по сравнению с январем-сентябрем 2021 года:

- *индекс промышленного производства* составил 101,8 %, в сентябре 2022 года по сравнению с сентябрем 2021 года – 87,7 %, по сравнению с августом 2022 года – 93 %;

- *оборот розничной торговли* – 1 455,3 млрд. рублей, что в сопоставимых ценах на 9,7 % меньше, чем в соответствующем периоде прошлого года, в сентябре 2022 года, соответственно, 157,6 млрд. рублей (на 17,9 % меньше);

- *оборот общественного питания* – 109,1 млрд. рублей, или 105,3 % к соответствующему периоду прошлого года, в сентябре, соответственно, 13,8 млрд. рублей (102,5 %);

- *оборот оптовой торговли* – 18 692,7 млрд. рублей, что в сопоставимых ценах на 3,9 % больше, чем в соответствующем периоде предыдущего года, в сентябре 2022 года – 1 759,9 млрд. рублей, что на 25,9 % меньше, чем в сентябре 2021 года.

В январе-августе 2022 года сальдированный финансовый результат (прибыль минус убыток) организаций сложился в сумме 3 194,1 млрд. рублей, что на 32,4 % больше, чем за соответствующий период 2021 года.

Средняя номинальная заработная плата, начисленная за август 2022 года, составила 77 359 рублей. Реальная начисленная заработная плата, рассчитанная с учетом индекса потребительских цен, в августе 2022 года составила 96 % к уровню июля 2022 года и 98,1 % – к уровню августа 2021 года.

По виду деятельности «строительство» в январе-сентябре 2022 года объем работ составил 342,1 млрд. рублей, индекс физического объема к январю-сентябрю 2021 года – 96 %. За счет нового строительства и реконструкции введены в действие 126 объектов производственных мощностей и социальной инфраструктуры.

Ввод в действие жилых домов составил 2 543,5 тыс. м<sup>2</sup>, что на 0,5 % меньше, чем в январе-сентябре 2021 года.

К концу сентября 2022 года в государственных учреждениях службы занятости населения состояло на учете 21,1 тыс. не занятых трудовой деятельностью граждан. В качестве безработных было зарегистрировано 17,1 тыс. человек, в том числе 11,6 тыс. человек получали пособие по безработице.

В сентябре 2022 года статус безработного получили 4 тыс. человек (на 1,2 тыс. человек или на 22,8 % меньше, чем в сентябре 2021 года). Размеры трудоустройства безработных в сентябре 2022 года были на 0,6 тыс. человек или на 26 % меньше, чем в аналогичном периоде 2021 года, и составили 1,6 тыс. человек.

## **2. Общие итоги исполнения бюджета Санкт-Петербурга**

Законом Санкт-Петербурга от 25.11.2021 № 558-119 «О бюджете Санкт-Петербурга на 2022 год и на плановый период 2023 и 2024 годов» основные характеристики бюджета утверждены по доходам в сумме 890 764,4 млн. рублей, по расходам в сумме 971 505,6 млн. рублей, с дефицитом в размере 80 741,3 млн. рублей.

Экономика города в 2022 году функционирует в условиях резко возросшего санкционного давления. Новые вызовы времени в виде трансформации внешнеторговых потоков, нарушения логистических цепочек, возросших девальвационных и

инфляционных рисков, потребовали оперативных и скоординированных действий Правительства Санкт-Петербурга.

За отчетным периодом Законодательным Собранием Санкт-Петербурга рассмотрен в первом чтении проект закона Санкт-Петербурга «О внесении изменений в Закон Санкт-Петербурга «О бюджете Санкт-Петербурга на 2022 год и на плановый период 2023 и 2024 годов» (далее – Корректировка).

Ключевые изменения представлены в таблице.

(млн. рублей)

Основные параметры бюджета	Бюджет	Изменения (+/-)	Корректировка (1 чтение)
<b>ДОХОДЫ, из них:</b>	<b>890 764,4</b>	<b>+183 892,5</b>	<b>1 074 656,9</b>
- налоговые и неналоговые	858 130,8	+178 838,3	1 036 969,1
- безвозмездные поступления	32 633,6	+5 054,2	37 687,7
<b>РАСХОДЫ, из них:</b>	<b>971 505,7</b>	<b>+73 708,0</b>	<b>1 045 213,7</b>
Адресная инвестиционная программа	143 122,3	+31 907,5	175 029,8
Дорожный фонд Санкт-Петербурга	61 559,3	+37 577,4	99 136,8
Публичные нормативные обязательства	51 949,5	+2 375,5	54 325,1
Резервный фонд Правительства Санкт-Петербурга	27 500,0	+15 000,0	42 500,0
<b>ДЕФИЦИТ (-), ПРОФИЦИТ (+)</b>	<b>-80 741,3</b>	<b>x</b>	<b>29 443,2</b>
<b>Верхний предел государственного долга</b>	<b>165 343,4</b>	<b>-76 917,7</b>	<b>88 425,7</b>
<b>Предельный объем государственного долга</b>	<b>203 378,3</b>	<b>-114 952,6</b>	<b>88 425,7</b>

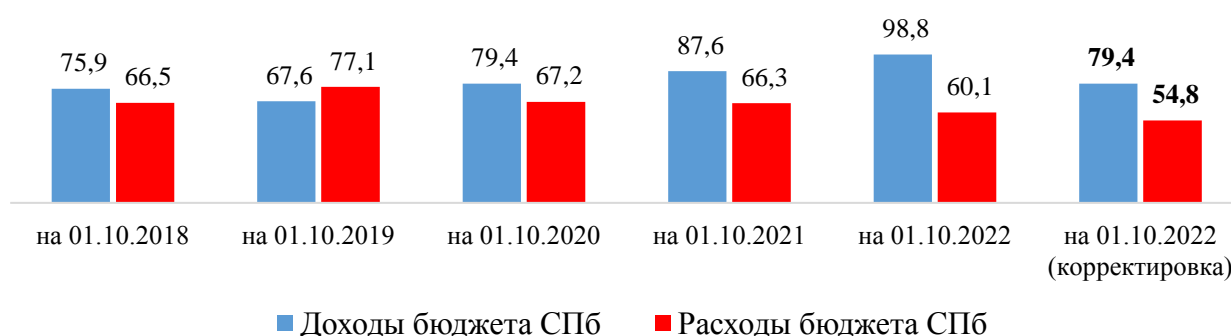
**Поправкой Губернатора Санкт-Петербурга ко второму чтению проекта закона Санкт-Петербурга «О внесении изменений в Закон Санкт-Петербурга «О бюджете Санкт-Петербурга на 2022 год и на плановый период 2023 и 2024 годов» предложено увеличить:**

- доходы на 33,2 млрд. рублей – до 1 107 902,3 млн. рублей;
- расходы на 20,8 млрд. рублей – до 1 066 085,7 млн. рублей;
- профицит на 12,4 млрд. рублей – до 41 816,7 млн. рублей.

**По состоянию на 01.10.2022 бюджет Санкт-Петербурга исполнен:**

- по доходам в сумме 880 068,9 млн. рублей (98,8 % к бюджету и 79,4 % к корректировке);
- по расходам в сумме 583 855,2 млн. рублей (60,1 % и 54,8 %, соответственно);
- с профицитом в сумме 296 213,7 млн. рублей.

### Процент исполнения основных характеристик бюджета Санкт-Петербурга (%)



Мониторинг основных показателей исполнения бюджета Санкт-Петербурга за 9 месяцев 2022 года свидетельствует о сдержанном исполнении расходов при устойчивом поступлении доходов.

## 2. Доходы бюджета Санкт-Петербурга

Доходы городского бюджета исполнены более чем на 98 %, что является максимальным уровнем за последний ряд лет наблюдений. Основная часть доходов

бюджета сформирована за счет поступлений налога на прибыль организаций (45,6 %), НДФЛ (30,9 %), налогов на совокупный доход (6,1 %).

Данные об утвержденных и исполненных назначениях представлены в таблице:

(млн. рублей)

Источники доходов	Бюджет на 2022 год	Исполнено на 01.10.2022		
		сумма	в процентах, к	
			бюджету	01.10.21
<b>ДОХОДЫ БЮДЖЕТА, ВСЕГО:</b>	<b>890 764,4</b>	<b>880 068,9</b>	<b>98,8</b>	<b>154,1</b>
<b>Налоговые и неналоговые доходы, из них:</b>	<b>858 130,8</b>	<b>853 825,8</b>	<b>99,5</b>	158,4
Налоги на прибыль, доходы:	645 865,7	673 134,5	104,2	164,4
• налог на прибыль организаций	281 937,5	400 914,7	142,2	234,2
• налог на доходы физических лиц	363 928,2	272 219,8	84,8	114,3
Акцизы	33 065,2	26 756,1	80,9	119,1
Налоги на совокупный доход	63 457,0	53 722,6	84,7	125,5
Налоги на имущество	69 154,7	45 301,6	65,5	129,8
Государственная пошлина	1 903,1	1 239,3	65,1	98,0
Доходы от использования имущества, находящегося в собственности, из них:	17 551,5	33 203,2	189,2	243,6
• доходы от размещения средств бюджета	1 025,1	20 260,5	в 19,7 р.	в 19,6 р.
Доходы от оказания платных услуг и компенсации затрат государства	8 363,4	6 601,3	78,9	200,1
Доходы от продажи материальных и нематериальных активов	8 775,4	7 568,8	86,3	99,1
Штрафы, санкции, возмещение ущерба	9 801,8	6 037,8	61,6	166,6
<b>Безвозмездные поступления, из них:</b>	<b>32 633,5</b>	<b>26 243,1</b>	<b>80,4</b>	<b>82,0</b>
• субсидии	12 162,6	9 423,2	77,5	206,8
• субвенции	14 375,2	11 038,4	76,8	87,6
• иные межбюджетные трансферты	6 095,7	3 899,2	64,0	34,1

**Динамика социально-экономических показателей, сложившиеся объемы поступлений по доходам свидетельствуют о целесообразности повышения объемов доходной части бюджета города, прирост которых по завершении года по оценке Комитета финансов Санкт-Петербурга может составить не менее 183,9 млрд. рублей.**

Рост поступлений в бюджет, по сравнению с аналогичным периодом 2021 года, составил 308 902,9 млн. рублей (или 54,1%), что обусловлено увеличением налогов на прибыль организаций на 229 710,2 млн. рублей (увеличение в 2,3 раза), НДФЛ на 34 024,7 млн. рублей (14,3 %), доходов от использования имущества, находящегося в государственной собственности, на 19 572,6 млн. рублей (увеличение в 2,4 раза), в том числе существенным ростом доходов от размещения средств бюджета более чем в 10 раз (на 18 294,8 млн. рублей), штрафов на 2 412,6 млн. рублей (увеличение почти в 2 раза).

По сравнению с аналогичным периодом 2021 года **существенный рост** поступлений:

– доходов от использования имущества, находящегося в собственности, – **в 2,4 раза**, в основном обусловлен размещением временно свободных средств бюджета. Указанный объем доходов увеличился на 18 294,8 млн. рублей по сравнению с аналогичным периодом прошлого года;

– налога на прибыль организаций – **в 2,3 раза** отмечается в связи с увеличением финансовых результатов деятельности организаций в нефтегазовом секторе экономики, обусловленных ростом цен и влиянием курсовых разниц.

**Высокую динамику поступлений демонстрируют организации, входящие в консолидированные группы налогоплательщиков.**

Поступления налога на прибыль от организаций КГН за январь-сентябрь составили 219 939,1 млн. рублей, что в 15,3 раза больше (на 205 586,1 млн. рублей), чем за 9 месяцев 2021 года. Удельный вес КГН, в общей сумме поступлений по налогу на прибыль организаций, зачисляемому в бюджет Санкт-Петербурга, составил 54,7 % (за январь-сентябрь 2021 года аналогичный показатель составлял 7,4 %).

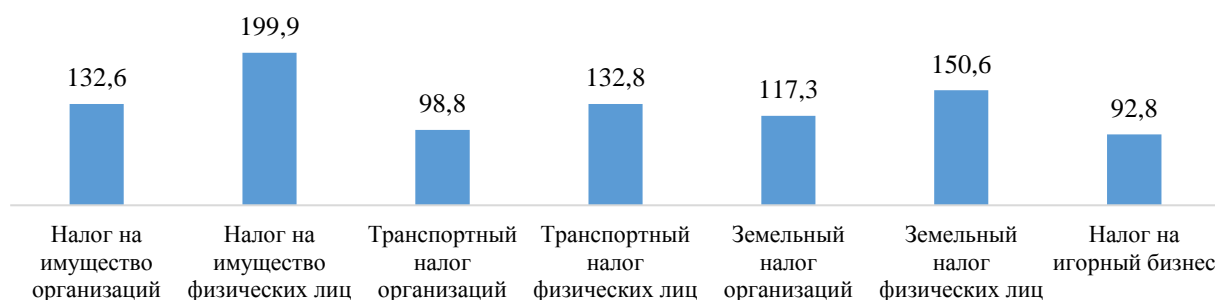
По группе «**имущественных**» налогов поступления составили 45 301,6 млн. рублей, с ростом на 29,8 % к соответствующему периоду прошлого года.

В разрезе категорий налогоплательщиков структура и динамика имущественных налогов следующая:

– юридическими лицами в бюджет перечислено 41 226,1 млн. рублей или 91 % от всех имущественных налогов, с ростом относительно соответствующего периода прошлого года 128,3 %;

– физическими лицами в бюджет перечислено 4 036,3 млн. рублей или 8,9 % от всех имущественных налогов, с темпом роста относительно соответствующего периода прошлого года 147,4 %.

#### Темп роста поступлений «имущественных» налогов (%)



Показатели перевыполнения доходной части бюджета Санкт-Петербурга (в 2 и более раз) за отчетный период в разрезе главных администраторов доходов бюджета (далее – ГАДБ) представлены в таблице:

(млн. рублей)

Наименование ГАДБ	Назначения на 01.10.2022	Исполнено на 01.10.2022	
		сумма	разы
Комитет государственного финансового контроля Санкт-Петербурга	1,9	36,0	18,9
Администрация Петроградского района Санкт-Петербурга	17,3	317,3	18,3
Комитет финансов Санкт-Петербурга	1 495,7	20 591,9	13,8
Администрация Курортного района Санкт-Петербурга	5,8	57,9	10,0
Комитет по молодежной политике и взаимодействию с общественными организациями	5,3	50,6	9,5
Администрация Пушкинского района Санкт-Петербурга	18,9	160,2	8,5
Администрация Петродворцового района Санкт-Петербурга	7,5	60,2	8,0
Администрация Приморского района Санкт-Петербурга	32,2	228,9	7,1
Комитет по науке и высшей школе	6,9	41,6	6,0
Комитет по физической культуре и спорту	21,0	104,9	5,0
Администрация Кировского района Санкт-Петербурга	36,2	175,2	4,8
Администрация Калининского района Санкт-Петербурга	30,6	147,1	4,8
Комитет по культуре Санкт-Петербурга	21,5	103,0	4,8
Администрация Московского района Санкт-Петербурга	29,4	135,5	4,6
Администрация Центрального района Санкт-Петербурга	27,3	119,5	4,4
Комитет по внешним связям Санкт-Петербурга	16,3	60,0	3,7
Администрация Красносельского района Санкт-Петербурга	74,4	252,4	3,4
Администрация Фрунзенского района Санкт-Петербурга	39,2	130,5	3,3
Администрация Кронштадтского района Санкт-Петербурга	6,2	19,8	3,2
Администрация Адмиралтейского района Санкт-Петербурга	21,4	66,1	3,1
Администрация Выборгского района Санкт-Петербурга	32,9	99,8	3,0
Администрация Василеостровского района Санкт-Петербурга	15,6	47,0	3,0
Администрация Колпинского района Санкт-Петербурга	13,7	36,5	2,7
Администрация Красногвардейского района Санкт-Петербурга	34,3	90,8	2,6
Администрация Невского района Санкт-Петербург	43,4	102,0	2,4
Федеральная служба по надзору в сфере природопользования	75,2	169,2	2,3
Управление по развитию садоводства и огородничества	0,9	1,9	2,1

В числе основных причин превышения фактических объемов доходов над их плановыми значениями можно отметить: получение доходов в виде арендной либо иной

платы за передачу в возмездное пользование имущества и от оказания платных услуг, компенсаций затрат государства, штрафов, санкций, возмещения ущерба, что может свидетельствовать о недостатках в прогнозировании данных источников доходов.

### 3. Расходы бюджета Санкт-Петербурга

Расходы бюджета Санкт-Петербурга профинансированы в сумме **583 855,2 млн. рублей** или на **60,1 %** от бюджета и **59,8 %** от росписи.

Наблюдается прирост расходов, направленных по большинству направлений развития Санкт-Петербурга, с превалярованием доли обязательств, принятых в социальной сфере, что также объясняется реализацией в 2022 году ряда мер поддержки:

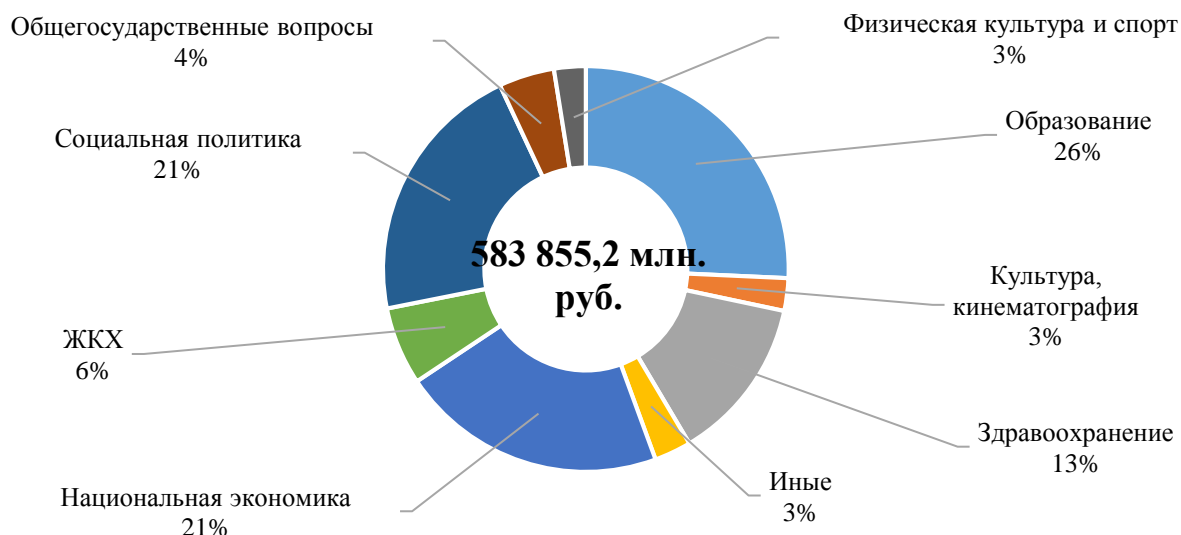
- индексация с 01.04.2022 выплат социального характера;
- увеличение с 01.06.2022 региональной величины прожиточного минимума населения;
- установление с 01.04.2022 новой ежемесячной денежной выплаты на детей;
- реализация социального контракта, иные меры.

Исполнение бюджетных обязательств Санкт-Петербурга по разделам бюджетной классификации представлено в таблице:

(млн. рублей)

Наименование раздела	Бюджет на 2022 год	Роспись на 01.10.2022	Исполнено на 01.10.2022	в процентах, к	
				бюджету	росписи
<b>Всего:</b>	<b>971 505,6</b>	<b>976 992,1</b>	<b>583 855,2</b>	<b>60,1</b>	<b>59,8</b>
Общегосударственные вопросы	75 915,4	53 581,5	25 909,0	34,1	48,4
Национальная оборона	152,6	152,6	52,1	34,1	34,1
Национальная безопасность и правоохранительная деятельность	6 580,2	6 319,3	4 177,0	63,5	66,1
Национальная экономика	232 555,3	234 809,7	124 041,7	53,3	52,8
ЖКХ	86 346,1	82 736,7	36 296,1	42,0	43,9
Охрана окружающей среды	2 609,5	2 664,9	1 030,5	39,5	38,7
Образование	220 977,7	226 186,4	150 179,7	68,0	66,4
Культура, кинематография	29 392,3	29 441,7	15 167,1	51,6	51,5
Здравоохранение	104 307,1	120 686,5	76 780,9	73,6	63,6
Социальная политика	158 164,7	165 777,4	123 548,7	78,1	74,5
Физическая культура и спорт	33 726,5	33 912,1	14 739,3	43,7	43,5
Средства массовой информации	4 713,8	4 716,5	2 447,4	51,9	51,9
Обслуживание государственного и муниципального долга	7 295,9	7 295,9	3 010,7	41,3	41,3
Межбюджетные трансферты	8 768,5	8 710,9	6 475,1	73,8	74,3

### Структура расходов бюджета Санкт-Петербурга за 9 месяцев 2022 года



С опережением среднего уровня исполнены расходы 50 ГРБС, из них расходы, предусмотренные росписью по состоянию на 01.10.2022, на 71 % и более исполнены 8 ГРБС, данные представлены в таблице:

(млн. рублей)

Наименование ГРБС	Роспись на 01.10.2022	Исполнено на 01.10.2022	в процентах к росписи
Комитет территориального развития Санкт-Петербурга	156,8	114,9	73,3
Государственная техническая инспекция Санкт-Петербурга	100,2	73,2	73,0
Комитет по тарифам Санкт-Петербурга	110,4	80,5	72,9
Комитет по социальной политике Санкт-Петербурга	95 205,5	69 072,3	72,6
Комитет по здравоохранению	119 523,4	86 597,9	72,5
Санкт-Петербургская избирательная комиссия	615,7	444,6	72,2
Служба государственного строительного надзора и экспертизы Санкт-Петербурга	204,6	146,8	71,8
Государственная административно-техническая инспекция	446,3	317,4	71,1

Ниже среднего уровня (60,1 %) исполнены расходы 18 ГРБС. Низкий уровень исполнения (меньше 30 %) допущен следующими ГРБС:

(млн. рублей)

Наименование ГРБС/Код и наименование целевой статьи	Роспись на 01.10.2022	Исполнено на 01.10.2022	
		сумма	%
<b>Комитет по государственному контролю, использованию и охране памятников истории и культуры, в том числе:</b>	<b>4 099,4</b>	<b>1 014,7</b>	<b>24,8</b>
0810070030 «Расходы на мероприятия в области сохранения, использования, популяризации и государственной охраны объектов культурного наследия»	1 307,4	348,8	26,7
0810071440 «Расходы на мероприятия в области сохранения объектов (выявленных объектов) культурного наследия, являющихся жилыми домами»	2 150,0	330,2	15,4
<b>Комитет по инвестициям Санкт-Петербурга, в том числе:</b>	<b>13 310,6</b>	<b>2 675,7</b>	<b>20,1</b>
0430045340 «Расходы на реализацию ГП «Развитие физической культуры и спорта в Санкт-Петербурге» на развитие инфраструктуры физической культуры и спорта в соответствии с АИП»	10 000,0	0,0	0,0
<b>Управление по развитию садоводства и огородничества Санкт-Петербурга, в том числе:</b>	<b>487,1</b>	<b>29,8</b>	<b>6,1</b>
0360041140 «Расходы на реализацию подпрограммы «Поддержка ведения жителями Санкт-Петербурга садоводства для собственных нужд» государственной программы Санкт-Петербурга «Социальная поддержка граждан в Санкт-Петербурге»	148,0	0,0	0,0
0360041350 «Расходы на оказание финансовой поддержки ведения	300,0	0,0	0,0

Наименование ГРБС/Код и наименование целевой статьи	Роспись на 01.10.2022	Исполнено на 01.10.2022	
		сумма	%
<i>садоводства жителям Санкт-Петербурга, имеющих трех и более детей»</i>			

**В разрезе видов расходов назначения росписи освоены в диапазоне от 7,5 % до 92,8 %.** Бюджетные обязательства Санкт-Петербурга, для выполнения которых необходимо размещение государственного заказа на конкурсной основе, в соответствии с требованиями Федерального закона № 44-ФЗ, характеризуются низким процентом исполнения, а те, в отношении которых федеральным законодательством и нормативно-правовыми актами Санкт-Петербурга определены порядок расчетов и суммы выплат, исполнены с более высоким процентом.

**Высокий уровень исполнения наблюдается по видам расходов:**

- специальные расходы - 92,8 % (76,2 млн. рублей);
- исполнение судебных актов - 91,5 % (243,2 млн. рублей);
- иные межбюджетные трансферты - 84,5 % (17 598,6 млн. рублей);
- субсидии - 79,6 % (915 млн. рублей);
- социальные выплаты гражданам, кроме публичных нормативных социальных выплат - 79,1 % (61 850 млн. рублей);
- пособия, компенсации и иные социальные выплаты - 61,7 % (12 240,4 млн. рублей);
- закупка товаров, работ и услуг в целях формирования государственного материального резерва - 75,6 % (0,8 млн. рублей);
- дотации - 74,8 % (6 226,6 млн. рублей);
- публичные нормативные социальные выплаты гражданам - 74,7 % (39 164,1 млн. рублей);
- уплата налогов, сборов и иных платежей - 74 % (1 530,1 млн. рублей);
- расходы на выплаты персоналу государственных органов - 71,9 % (12 085,3 млн. рублей);
- субсидии юридическим лицам (кроме некоммерческих организаций), индивидуальным предпринимателям, физическим лицам - производителям товаров, работ, услуг - 71,7 % (71 994,6 млн. рублей);
- расходы на выплаты персоналу казенных учреждений - 70,8 % (20 529,3 млн. рублей).

**На низком уровне исполняются назначения по видам расходов:**

- иные закупки товаров, работ и услуг для обеспечения государственных нужд - 43,8 % (50 036,3 млн. рублей);
- обслуживание государственного долга субъекта РФ - 41,3 % (3 010,7 млн. рублей);
- бюджетные инвестиции иным юридическим лицам - 40 % (7 558,1 млн. рублей);
- бюджетные инвестиции - 32,9 % (44 192,1 млн. рублей);
- субсидии бюджетным и автономным учреждениям, государственным унитарным предприятиям на осуществление капитальных вложений в объекты капитального строительства государственной собственности или приобретение объектов недвижимого имущества в государственную собственность - 23,8 % (513 млн. рублей);
- предоставление платежей, взносов, безвозмездных перечислений субъектам международного права - 20,3 % (0,4 млн. рублей);
- иные выплаты населению - 7,5 % (2,4 млн. рублей).

Таким образом, текущее исполнение бюджета Санкт-Петербурга характеризуется наличием факторов, сдерживающих темпы и ритмичность освоения бюджетных ассигнований, к которым возможно отнести:

- длительность цикла проведения процедур размещения государственного заказа;
- специфика проведения работ, носящих сезонный характер;
- заявительный характер расходования бюджетных средств.



### 3.1. Национальные (региональные) проекты

Финансовое участие Санкт-Петербурга в реализации 10 национальных проектов (далее – НП) Законом о бюджете предусмотрено в рамках 24 региональных проектов. Уточненные назначения утверждены на реализацию 11 НП в рамках 28 региональных проектов.

На реализацию НП в бюджете Санкт-Петербурга в 2022 году предусмотрены бюджетные ассигнования в объеме 32 646,2 млн. рублей, что составляет 4 % от общего объема расходов бюджета Санкт-Петербурга, утвержденных Законом.

Уточненные назначения утверждены в сумме 36 432,8 млн. рублей и исполнены в сумме 21 929,5 млн. рублей или на 67,2 % к бюджету и 60,2 % к росписи, **что превышает средний показатель исполнения расходов по бюджету в целом.**

Исполнение национальных (региональных) проектов представлено в таблице:

(млн. рублей)

Наименование национального проекта (программы), регионального проекта	Закон о бюджете на 2022 год	Роспись на 01.10.2022	Исполнено на 01.10.2022		
			сумма	% от бюдж.	% от росп.
<b>Всего:</b>	<b>32 646,2</b>	<b>36 432,8</b>	<b>21 929,5</b>	<b>67,2</b>	<b>60,2</b>
<b>НП «Безопасные качественные дороги»</b>	-	<b>1 604,2</b>	<b>500,0</b>	x	<b>31,2</b>
Региональная и местная дорожная сеть	-	1 604,2	500,0	x	31,2
<b>НП «Демография»</b>	<b>18 462,2</b>	<b>17 378,3</b>	<b>12 041,5</b>	<b>65,2</b>	<b>69,3</b>
Старшее поколение	2,3	1,1	1,1	49,0	99,9
Содействие занятости	10,0	10,0	8,5	85,0	85,0
Спорт - норма жизни	2 257,2	1 174,5	729,4	32,3	62,1
Финансовая поддержка семей при рождении детей	16 192,7	16 192,7	11 302,4	69,8	69,8
<b>НП «Жилье и городская среда»</b>	<b>7 836,3</b>	<b>5 143,3</b>	<b>1 426,7</b>	<b>18,2</b>	<b>27,7</b>
Жилье	1 138,1	1 128,9	546,4	48,0	48,4
Обеспечение устойчивого сокращения непригодного для проживания жилищного фонда	0,1	6,3	6,3	63,2 раз	100,0
Формирование комфортной городской среды	6 698,1	4 008,1	873,9	13,0	21,8
<b>НП «Здравоохранение»</b>	<b>2 970,4</b>	<b>6 790,4</b>	<b>4 397,4</b>	<b>148,0</b>	<b>64,8</b>
Борьба с онкологическими заболеваниями	2 255,3	2 255,3	1 895,8	84,1	84,1
Борьба с сердечно-сосудистыми заболеваниями	453,5	450,5	204,1	45,0	45,3
Модернизация первичного звена здравоохранения Российской Федерации	-	3 823,1	2 297,5	x	60,1
Создание единого цифрового контура в здравоохранении на основе единой государственной информационной системы здравоохранения (ЕГИСЗ)	261,5	261,5	0,0	0,0	0,0
<b>НП «Культура»</b>	<b>77,6</b>	<b>77,6</b>	<b>31,6</b>	<b>40,8</b>	<b>40,8</b>
Культурная среда	75,1	75,1	29,1	38,8	38,8
Цифровая культура	2,5	2,5	2,5	100,0	100,0
<b>НП «Малое и среднее предпринимательство и поддержка индивидуальной предпринимательской инициативы»</b>	<b>323,1</b>	<b>295,8</b>	<b>245,9</b>	<b>76,1</b>	<b>83,1</b>
Акселерация субъектов малого и среднего предпринимательства	202,0	165,2	165,2	81,8	100,0
Создание благоприятных условий для осуществления деятельности самозанятыми гражданами	23,7	42,9	42,9	181,4	100,0
Создание условий для легкого старта и комфортного ведения бизнеса	97,4	87,7	37,7	38,7	43,1
<b>НП «Международная кооперация и экспорт»</b>	<b>185,3</b>	<b>82,3</b>	<b>49,0</b>	<b>26,4</b>	<b>59,5</b>
Системные меры развития международной кооперации и экспорта	103,0	50,0	16,6	16,2	33,3
Экспорт продукции АПК	82,3	32,3	32,3	39,3	100,0
<b>НП «Образование»</b>	<b>2 196,5</b>	<b>4 411,0</b>	<b>2 963,5</b>	<b>134,9</b>	<b>67,2</b>
Молодые профессионалы (Повышение конкурентоспособности профессионального образования)	1 060,6	1 050,2	106,5	10,0	10,1
Развитие системы поддержки молодежи («Молодежь России»)	-	3,3	1,9	x	56,8
Современная школа	800,1	3 022,7	2 539,6	3,2 раз	84,0

Наименование национального проекта (программы), регионального проекта	Закон о бюджете на 2022 год	Роспись на 01.10.2022	Исполнено на 01.10.2022		
			сумма	% от бюдж.	% от росп.
Социальная активность	47,8	46,7	42,7	89,4	91,5
Цифровая образовательная среда	288,0	288,0	272,8	94,7	94,7
<b>НП «Производительность труда»</b>	<b>156,2</b>	<b>156,2</b>	<b>156,2</b>	<b>100,0</b>	<b>100,0</b>
Адресная поддержка повышения производительности труда на предприятиях	156,2	156,2	156,2	100,0	100,0
<b>НП «Цифровая экономика»</b>	<b>382,1</b>	<b>437,2</b>	<b>96,7</b>	<b>25,3</b>	<b>22,1</b>
Информационная инфраструктура	382,1	130,2	0,0	0,0	0,0
Цифровое государственное управление	-	307,0	96,7	x	31,5
<b>НП «Экология»</b>	<b>56,5</b>	<b>56,5</b>	<b>21,0</b>	<b>37,2</b>	<b>37,2</b>
Комплексная система обращения с твердыми коммунальными отходами	56,5	56,5	21,0	37,2	37,2

**Наибольшие объемы** от освоенных средств (90 %) за 9 месяцев 2022 года **исполнены по 6 региональным проектам**: «Финансовая поддержка семей при рождении детей» (51,5 %), «Современная школа» (11,6 %), «Модернизация первичного звена здравоохранения Российской Федерации» (10,5 %), «Борьба с онкологическими заболеваниями» (8,6 %), «Формирование комфортной городской среды» (4 %), «Спорт - норма жизни» (3,3 %).

**Полное освоение бюджета назначений** наблюдается также **по 6 региональным проектам**: «Цифровая культура» (2,5 млн. рублей); «Обеспечение устойчивого сокращения непригодного для проживания жилищного фонда» (6,3 млн. рублей); «Создание благоприятных условий для осуществления деятельности самозанятыми гражданами» (42,9 млн. рублей); «Адресная поддержка повышения производительности труда на предприятиях» (156,2 млн. рублей); «Акселерация субъектов малого и среднего предпринимательства» (165,2 млн. рублей) «Экспорт продукции АПК» (32,3 млн. рублей).

В ходе мониторинга динамики целевых показателей региональных проектов установлено наличие рисков недостижения 11 показателей 7 РП, из них по направлениям:

- «Здравоохранение»:
  - N1 «Развитие системы оказания первичной медико-санитарной помощи»;
  - N2 «Борьба с сердечно-сосудистыми заболеваниями»;
  - N3 «Борьба с онкологическими заболеваниями»;
  - N4 «Развитие детского здравоохранения, включая создание современной инфраструктуры оказания медицинской помощи»;
  - N5 «Обеспечение медицинских организаций системы здравоохранения квалифицированными кадрами»;
- «Демография»: РЗ «Старшее поколение»;
- «Международная кооперация и экспорт»: Т2 «Экспорт продукции АПК».

**Наиболее неуправляемые риски**, факторы и источники которых напрямую не находятся в сфере влияния ИОГВ Санкт-Петербурга, определенные с применением Методических рекомендаций по оценке рисков при проведении стратегического аудита и аудита эффективности, одобренных коллегией Счетной палаты Российской Федерации 19.07.2022, **установлены по направлению «Экспорт и международная кооперация»**, а именно:

**РП «Экспорт продукции АПК»:** риск недостижения в 2022 году и плановом периоде 2023 и 2024 годов единственного показателя «Объем экспорта продукции АПК (в сопоставимых ценах), возрастающий, млрд. долл. США» (*факт 2021 года – 0,9079 млрд. долл. США, план на 2022 год – 1,2975 млрд. долл. США, факт за 9 месяцев 2022 года – 0,4077 млрд. долл. США, план на 2023 год – 1,3922 млрд. долл. США, на 2024 год – 1,6476 млрд. долл. США*) вызван продлением мер по применению ставок вывозных таможенных пошлин на зерновые культуры и подсолнечное масло, финансовыми условиями санкционного давления.

В целях преодоления последствий риска Правительством Санкт-Петербурга:

1. Осуществляется взаимодействие с АО «Российский экспортный центр» и ФГБУ «Агроэкспорт» по вопросам поддержки экспортеров продукции АПК, срок исполнения 31.12.2022.

2. Усиливается работа по:

2.1. Обеспечению информированности субъектов деятельности в сфере промышленности, сельскохозяйственных товаропроизводителей о мерах государственной адресной финансовой поддержки, в том числе предоставление льготных займов, возмещение затрат, связанных с транспортировкой сельскохозяйственной и продовольственной продукции и др.

2.2. Расширению географии торгово-экономического и инвестиционного сотрудничества, в том числе включая участие в международных зарубежных сельскохозяйственных выставках, проводимых в регионах стран Азии, Ближнего Востока, Латинской Америки и др.

Вместе с тем, **без принятия на федеральном уровне мер поддержки промышленных предприятий и сельхозпроизводителей кардинальные изменения в экспорте продукции АПК в Санкт-Петербурге до конца 2022 года маловероятны.**

### 3.2. Государственные программы Санкт-Петербурга

Бюджет Санкт-Петербурга на 2022 год сформирован в программной структуре расходов на основе 18 государственных программ Санкт-Петербурга (далее – ГП), которые исполнены в сумме 540 943,9 млн. рублей или на 60,1 % от бюджета и 59,8 % от росписи.

**Наибольший объем освоенных средств** в структуре программных расходов **обеспечен по ГП социальной направленности:** «Развитие предпринимательства и потребительского рынка» – 74,9 %, «Социальная поддержка граждан» – 69,9 %, «Развитие образования» – 67,2 %, «Развитие здравоохранения в Санкт-Петербурге» - 67,4 %.

Данные об освоении ассигнований в разрезе всех ГП представлены в таблице:

(млн. рублей)

Наименование ГП	Роспись на 01.10.2022	Исполнено	
		сумма	%
<b>Всего:</b>	<b>904 146,1</b>	<b>540 943,9</b>	<b>59,8</b>
«Развитие здравоохранения»	153 658,5	103 522,8	67,4
«Развитие образования»	207 966,2	139 654,5	67,2
«Социальная поддержка граждан»	107 041,0	74 801,3	69,9
«Развитие физической культуры и спорта»	33 889,6	14 653,0	43,2
«Развитие транспортной системы»	188 767,5	100 685,9	53,3
«Обеспечение законности, правопорядка и безопасности»	19 740,0	9 851,3	49,9
«Комплексное развитие систем коммунальной инфраструктуры, энергетики и энергосбережения»	20 336,0	8 303,3	40,8
«Развитие сферы культуры»	36 749,5	19 634,2	53,4
«Обеспечение доступным жильем и ЖКУ жителей»	55 895,3	36 303,0	64,9
«Благоустройство и охрана окружающей среды»	18 717,2	7 074,3	37,8
«Экономика знаний в Санкт-Петербурге»	631,0	278,3	44,1
«Развитие промышленности, инновационной деятельности и АПК»	9 917,7	3 142,2	31,7
«Содействие занятости населения в Санкт-Петербурге»	3 454,8	2 212,8	64,0
«Развитие предпринимательства и потребительского рынка»	3 039,3	2 276,2	74,9
«Повышение эффективности государственного управления»	21 730,7	11 343,0	52,2
«Экономическое и социальное развитие территорий»	12 006,7	1 849,6	15,4
«Создание условий для обеспечения общественного согласия»	8 767,6	4 814,1	54,9
«Развитие сферы туризма»	1 837,6	544,1	29,6

Исполнение программных расходов за 9 месяцев 2022 года осуществлялось в диапазоне от 15,4 % до 74,9 %. По сравнению с кассовым исполнением ГП в аналогичном периоде предыдущего года **в целом отмечается снижение темпов освоения** расходов по ГП. Крайне низкое исполнение отмечается по ГП «Экономическое

и социальное развитие территорий» (15,4 % против 76,2 % за аналогичный период 2021 года).

Вместе с этим, по ряду ГП **отмечена положительная динамика** по сравнению с 9 месяцами 2021 года: ГП «Экономика знаний» (44,1 % против 31,5 %), ГП «Развитие предпринимательства и потребительского рынка» (74,9 % против 66,1 %), ГП «Повышение эффективности государственного управления» (52,2 % против 48,3 %), ГП «Развитие сферы туризма» (29,6 % против 27,1 %).

### **3.3. Непрограммные расходы бюджета Санкт-Петербурга**

По непрограммным направлениям деятельности ассигнования освоены в сумме 42 911,3 млн. рублей или на 59,5 % от бюджета и 58,9 % от росписи.

Основные расходы пришлось на содержание ИОГВ Санкт-Петербурга (11 656,7 млн. рублей), реализацию постановления Правительства Санкт-Петербурга от 11.07.2022 № 630/ДСП (6 000 млн. рублей), выравнивание бюджетной обеспеченности ВМО (6 226,6 млн. рублей), обслуживание внутреннего долга Санкт-Петербурга (3 010,7 млн. рублей), предоставление единовременных выплат работникам медицинских организаций, водителям автомобилей скорой (неотложной) медицинской помощи, а также членам семей указанных работников (2 584 млн. рублей).

Также исполнение осуществлялось по целевым статьям, введенным росписью: на закупку лекарственных препаратов в медицинские организации для выдачи их пациентам с диагнозом COVID-19, находящимся на амбулаторном лечении (953,8 млн. рублей); на закупку средств индивидуальной защиты для подведомственных медицинских организаций (388,2 млн. рублей).

По виду расходов 121 «Фонд оплаты труда государственных (муниципальных) органов» бюджетные ассигнования утверждены в сумме 13 283,6 млн. рублей, исполнены в сумме 9 290,2 млн. рублей или на 69,9 % от бюджета и 72 % от росписи.

### **3.4. Адресная инвестиционная программа**

В утвержденном бюджете на финансирование АИП 2022 года предусмотрено 14,7% всех расходов бюджета или 143 122,3 млн. рублей. Бюджетной росписью предусмотрено 143 165,4 млн. рублей, в т.ч. ассигнования, которые не подлежат контрактации 25 326,6 млн. рублей<sup>1</sup>).

По состоянию на 30.09.2022 законтрактовано 58 891,3 млн. рублей, что составляет 50 % объема контрактруемых расходов АИП.

Исполнение законтрактованных средств составило 69,5 % или 40 934,9 млн. рублей.

За 9 месяцев 2022 года АИП исполнена на 32,4 % в сумме 46 428,1 млн. рублей.

Более 69 % расходов АИП профинансировано по отраслям: «Общее образование» – 22,8 % (10 560,6 млн. рублей), «Дорожное хозяйство» – 19,8 % (9 195,7 млн. рублей), «Транспорт» – 16,4 % (7 623,1 млн. рублей), «Коммунальное хозяйство» – 10,5 % (4 887,3 млн. рублей).

Основной объем средств АИП освоен: Комитетом по строительству – 20 527,3 млн. рублей (44,2 % всего объема исполненных расходов), Комитетом по развитию транспортной инфраструктуры – 15 310,3 млн. рублей (32,9 %), Комитетом имущественных отношений – 5 673,1 млн. рублей (12,2 %), Комитетом по энергетике и инженерному обеспечению – 4 354,9 млн. рублей (9,4 %), и был направлен:

---

<sup>1</sup> КВР 415 «Бюджетные инвестиции в соответствии с концессионными соглашениями», КВР 451 «Бюджетные инвестиции иным юридическим лицам в объекты капитального строительства», КВР 466 «Субсидии на осуществление капитальных вложений в объекты капитального строительства государственной (муниципальной) собственности государственным (муниципальным) унитарным предприятиям».

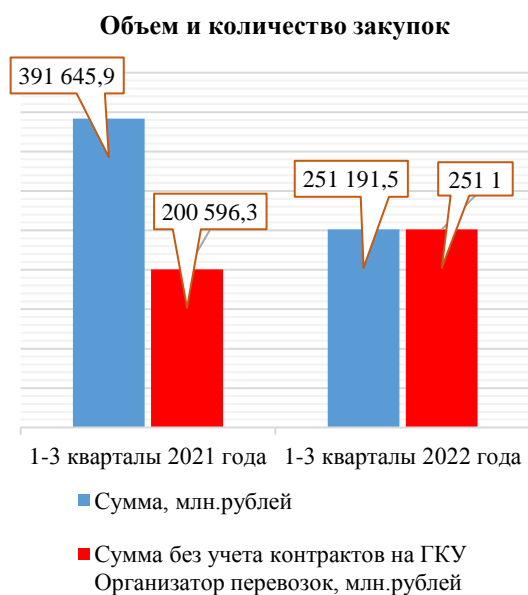
- Комитетом по строительству:
  - строительство школ – 5 601,8 млн. рублей;
  - строительство ДООУ – 2 109,7 млн. рублей;
  - приобретение общеобразовательной школы на 1375 мест – в сумме 2 282,7 млн. рублей, в том числе 142,4 млн. рублей за счет средств федерального бюджета;
  - инженерно-транспортное обеспечение квартала 16 севернее ул. Новоселов – в сумме 1 181,1 млн. рублей.
- Комитетом по развитию транспортной инфраструктуры:
  - Красносельско-Калининской линии от ст. «Казаковская» до ст. «Обводный канал-2» – в сумме 3 970,5 млн. рублей;
  - бюджетные инвестиции АО «ЗСД» – в сумме 3 268,8 млн. рублей;
  - Лахтинско-Правобережной линии от ст. «Спасская» до ст. «Морской фасад» – в сумме 3 060,8 млн. рублей.
- Комитетом имущественных отношений – на приобретение жилых помещений в государственную собственность Санкт-Петербурга в целях предоставления по договорам найма специализированных жилых помещений детям-сиротам и детям, оставшимся без попечения родителей, лицам из их числа – в сумме 3 815,5 млн. рублей.

**В 2022 году к вводу были запланированы 74 объекта, по состоянию на 01.10.2022 введено 12 объектов, по 56 объектам ожидается ввод.**

**По 6 объектам планируется перенос срока ввода на более поздний период:**

- реконструкция и строительство водопроводных сетей (Смольная наб., уч. 1, 2, 3, 6);
- строительство пожарного депо (Калининский район, пр. Луначарского, участок 1);
- строительство дороги «Богатырский пр. на участке от Яхтенной ул. до Стародеревенской ул.» (Приморский район);
- строительство ДООУ (Калининский район, ул. Брянцева, участок 1);
- строительство амбулаторно-поликлинического корпуса ГБУЗ «Санкт-Петербургский клинический научно-практический центр специализированных видов медицинской помощи (онкологический)» (п. Песочный, Ленинградская ул., д. 68А);
- реконструкция здания СПб ГБОУ ДОД СДЮШОР Пушкинского района (г. Пушкин, Ленинградская ул., д. 83).

#### **4. Закупочная деятельность заказчиков Санкт-Петербурга**



В 1-3 кварталах 2022 года заказчиками Санкт-Петербурга (за исключением муниципальных заказчиков) заключено контрактов на общую сумму 251 191,5 млн. рублей<sup>2</sup>, что на 140 454,4 млн. рублей (или на 35,9 %) меньше, чем в аналогичном периоде 2021 года, что обусловлено заключением СПб ГКУ «Организатор перевозок» в 2021 году 20 крупных долгосрочных контрактов на сумму 191 049,6 млн. рублей.

Количество заключенных контрактов составило 214 894 ед., что на 11 645 ед. (или на 5,14 %) меньше, чем в 1-3 кварталах 2021 года. Данные представлены на диаграмме.

Основными способами заключения контрактов в 1-3 кварталах 2022 года были определены «Закупка у единственного поставщика» и «Электронный аукцион», доля которых составила 72,6 % и 14,3 %, соответственно.

При том, что изначально более 80 % закупок планировалось провести конкурентными способами, значительный объем контрактов с единственным поставщиком заключен вследствие признания несостоявшимися электронных аукционов (на сумму 75 443,6 млн. рублей или 41,4 % от общего объема контрактов, заключенных с единственным поставщиком) и вследствие признания несостоявшимися открытых конкурсов в электронной форме (на сумму 51 032,2 млн. рублей или 28 %).

Наибольший объем контрактов с единственным поставщиком был заключен Комитетом по здравоохранению и его подведомственными учреждениями на сумму 36 325,9 млн. рублей, доля которых в общем объеме составляет 19,9 %.

Основной объем контрактов в отчетном периоде, был заключен со сроком исполнения в 2022 году. Сумма таких контрактов составила 140 951,9 млн. рублей или 56,1 % всего объема контрактов.

В период с 01.01.2022 по 30.09.2022 года было расторгнуто 4 843 контракта (или 2,3 % от общего количества заключенных контрактов) на общую сумму 4 498,5 млн. рублей (на поставку лекарственных препаратов, оказание услуг по организации отдыха детей и выполнение строительных работ).

Основанием для расторжения контрактов, как и в аналогичный период 2021 года, в большинстве случаев стало соглашение сторон (95,6 % от всех расторгнутых контрактов).

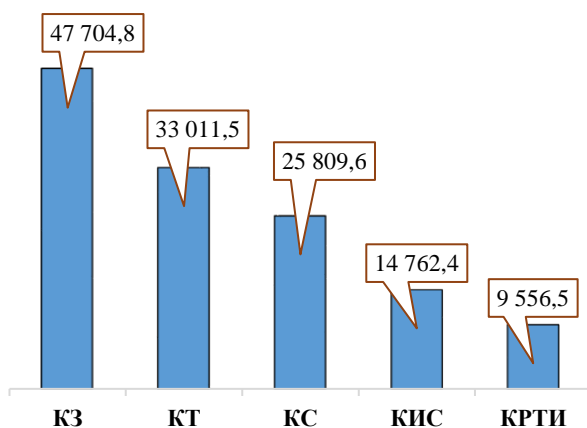
Значительное количество контрактов расторгнуто следующими ГРБС (с учетом подведомственных учреждений):

- Комитетом по здравоохранению (431 контракт на общую сумму 911,7 млн. рублей);
- Администрацией Курортного района (74 контракта на общую сумму 246,8 млн. рублей);
- Администрацией Фрунзенского района (666 контрактов на общую сумму 225,5 млн. рублей).

В 1-3 кварталах 2022 года закупки для нужд Санкт-Петербурга за счет средств бюджета Санкт-Петербурга осуществляли 68 ГРБС и их подведомственные учреждения.

<sup>2</sup> Указана сумма закупок с учетом изменения цены контрактов

**ГРБС с наибольшим объемом закупок, млн. рублей**



Более половины всего объема закупок (52,1 % всех закупок для государственных нужд Санкт-Петербурга), был осуществлен 5 ГРБС и их подведомственными учреждениями на общую сумму 130 844,8 млн. рублей, а именно: Комитетом по здравоохранению (КЗ), Комитетом по транспорту (КТ), Комитетом по строительству (КС), Комитетом по информатизации и связи (КИ) и Комитетом по развитию транспортной инфраструктуры Санкт-Петербурга (КРТИ).

Данные представлены на диаграмме.

В отчетный период пятью крупными заказчиками Санкт-Петербурга было заключено 883 контрактов на общую сумму 53 948,9 млн. рублей, что составляет 35,4 % суммы всех контрактов в отчетном периоде.

Данные представлены в таблице.

Заказчик	Кол-во контрактов	Сумма контрактов, млн. рублей	Доля контрактов в общем объеме, %
<b>ВСЕГО:</b>	<b>1 343</b>	<b>70 137,6</b>	<b>27,9</b>
ГКУ «Фонд капитального строительства и реконструкции»	264	23 450,3	9,3
Комитет по здравоохранению	710	14 081,4	5,6
СПб ГУП Городского электрического транспорта	3	12 949,5	5,2
Комитет по транспорту	177	11 791,7	4,7
СПб ГКУ «Дирекция транспортного строительства»	189	7 864,7	3,1

## 5. Бюджет Территориального фонда ОМС

В бюджет ТФ ОМС поступили доходы в сумме 105 227,5 млн. рублей или 79,6 % от годовых бюджетных назначений (за 9 месяцев 2021 года – 82,1 %), расходы исполнены в сумме 95 846,8 млн. рублей, что составляет 69,9 % от годовых бюджетных назначений (за 9 месяцев 2021 года – 73,3 %).

Данные об исполнении бюджета ТФ ОМС за отчетный период представлены в таблице:

(млн. рублей)

Наименование показателя	Утвержденные бюджетные назначения	Исполнено на 01.10.2022	
		Сумма	%
<b>Доходы</b>	<b>132 134,5</b>	<b>105 227,5</b>	<b>79,6</b>
Налоговые и неналоговые доходы	248,9	367,5	147,7
Безвозмездные поступления	131 885,6	104 860,0	79,5
<b>Расходы</b>	<b>137 038,6</b>	<b>95 846,8</b>	<b>69,9</b>
Общегосударственные вопросы	632,7	420,4	66,4
Здравоохранение	136 405,9	95 426,4	70,0
<b>Дефицит (-) / Профицит (+)</b>	<b>- 3 560,5</b>	<b>9 380,7</b>	

Доходы бюджета ТФ ОМС относительно аналогичного периода 2021 года увеличились на 5 883,8 млн. рублей или на 5,9 %. Основная часть доходов бюджета ТФ ОМС (99,7%) по состоянию на 01.10.2022 сформирована за счет безвозмездных поступлений, в размере 104 860 млн. рублей. Средства поступили из бюджетов:

- Федерального фонда ОМС – в сумме 81 867,1 млн. рублей или 71,6 % от годовых бюджетных назначений;

- Санкт-Петербурга – в сумме 17 051 млн. рублей или 90,7 % от годовых бюджетных назначений, из них на финансовое обеспечение дополнительных видов

и условий оказания медицинской помощи, не установленных базовой программой ОМС, поступило 594,8 млн. рублей или 75 % от годовых бюджетных назначений.

Расходы бюджета Фонда, относительно аналогичного периода прошлого года, увеличились на 673 млн. рублей или на 0,7 %, из них: увеличение отмечается по подразделу «Другие общегосударственные вопросы» на 14,7 млн. рублей или на 3,6 %, и по подразделу «Другие вопросы в области здравоохранения» на 658,4 млн. рублей или на 0,7 %.

На размер сложившегося профицита бюджета ТФ ОМС в сумме 9 380,7 млн. рублей увеличились остатки средств бюджета ТФ ОМС и составили 12 941,3 млн. рублей.

## 6. Местные бюджеты

Местные бюджеты исполнены по доходам в сумме 9 726,9 млн. рублей (на 74,8 % к бюджетным назначениям) и по расходам в сумме 8 690,7 млн. рублей (на 59 %).

По сравнению с предыдущим периодом, наблюдается рост доходов на 498,5 млн. рублей (на 5,4 %) и снижение по расходам на 537,6 млн. рублей (на 5,8 %).

Налоговые и неналоговые доходы поступили в местные бюджеты в сумме 1 642,8 млн. рублей или на 78,9 % к бюджетным назначениям, из них:

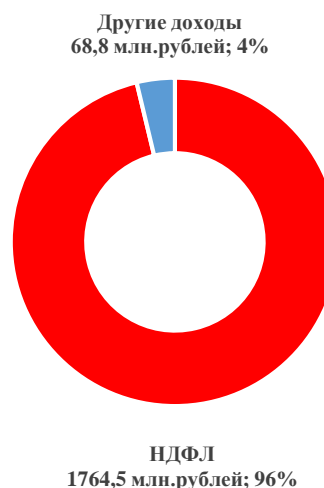
- НДФЛ – в сумме 1 532,2 млн. рублей (77,8 % к утвержденным назначениям);
- доходы от использования имущества, находящегося в государственной и муниципальной собственности, – в сумме 1,9 млн. рублей (73,2 %);
- доходы от оказания платных услуг и компенсации затрат государства – в сумме 88,4 млн. рублей (146,9%);
- доходы от продажи материальных и нематериальных активов – в сумме 5,3 млн. рублей (19,5%);
- штрафы, санкции, возмещения ущерба – в сумме 14,2 млн. рублей (73,6 %).

Безвозмездные поступления за отчетный период составили 8 084,1 млн. рублей или 74 % от годовых бюджетных назначений, что на 687,9 млн. рублей (на 9,3 %) больше, чем в аналогичном периоде 2021 года. За 9 месяцев 2022 года поступили дотации – в сумме 6 226,6 млн. рублей (75,9% от плана), субвенции – в сумме 1 795,1 млн. рублей (72,6%) и субсидии – в сумме 62,4 млн. рублей (25,6 %).

**Структура доходов бюджетов ВМО, в %**



**Структура налоговых и неналоговых доходов ВМО, в %**



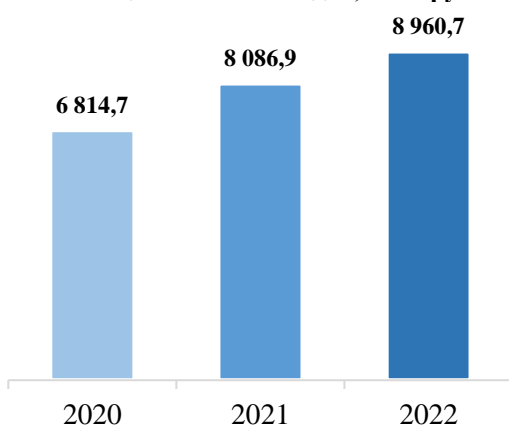
Расходы местных бюджетов направлены, в основном, по разделам:

«Общегосударственные вопросы» – в сумме 2 229,5 млн. рублей (63,2 % от назначений), с увеличением, относительно аналогичного периода 2021 года, на 133,4 млн. рублей или на 6,4 %;

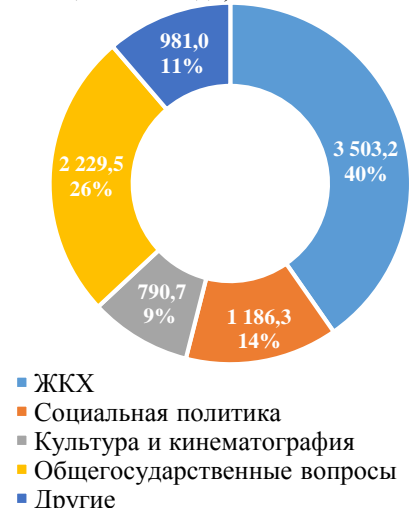
«Жилищно-коммунальное хозяйство» – в сумме 3 503,2 млн. рублей (52,7 %), с увеличением на 171,2 млн. рублей или на 5,1 %.



**Расходы бюджетов ВМО  
за 9 месяцев 2020-2022 годов, млн. рублей**



**Структура расходов ВМО  
за 9 месяцев 2022 года, в %**



Совокупный профицит местных бюджетов сложился в сумме 1 036,2 млн. рублей.

## **7. Информация о результатах проведенных Контрольно-счетной палатой Санкт-Петербурга контрольных и экспертно-аналитических мероприятий**

**За отчетный период Контрольно-счетной палатой Санкт-Петербурга:**

**1. Завершены переходящие с 2021 года мероприятия в:**

- 1.1. СПб ГБУ «Ленсвет».
- 1.2. Комитете имущественных отношений и подведомственных организациях (предоставление имущества в пользование организациям и индивидуальным предпринимателям, в т.ч. при предоставлении мер поддержки в связи с пандемией COVID-19).
  - 1.3. Администрации Курортного района Санкт-Петербурга.
  - 1.4. СПб ГКУ «Многофункциональный центр предоставления государственных и муниципальных услуг».
  - 1.5. СПб ГБУ «Мостотрест».
  - 1.6. ГБУ «СПб НИИ скорой помощи имени И. И. Джанелидзе».
  - 1.7. Законодательном Собрании Санкт-Петербурга.
  - 1.8. Уполномоченном по правам человека в Санкт-Петербурге.
  - 1.9. ВМО муниципальный округ Дачное.
  - 1.10. ВМО муниципальный округ Княжево.

**2. Завершены контрольные мероприятия 2022 года в:**

- 2.1. ВМО муниципальный округ Волковское.
- 2.2. ВМО муниципальный округ Кронверкское.
- 2.3. ВМО муниципальный округ Чкаловское.
- 2.4. ВМО муниципальный округ УРИЦК.
- 2.5. ВМО муниципальный округ Константиновское.
- 2.6. ВМО Муниципальный округ Гражданка.
- 2.7. ВМО Муниципальный округ Екатерингофский.
- 2.8. ВМО Муниципальный округ Обуховский.
- 2.9. ВМО Муниципальный округ Петровский.
- 2.10. ВМО Муниципальный округ Ланское.
- 2.11. ВМО муниципальный округ Купчино.
- 2.12. Некоммерческой организации «Фонд - региональный оператор капитального ремонта общего имущества в многоквартирных домах».
- 2.13. СПб ГБУ «Горжилобмен».

- 2.14. СПб ГБУ «Агентство по развитию имущественного комплекса».
- 2.15. ГБУ «Дом молодежи Санкт-Петербурга».
- 2.16. СПб ГКУ «Городская аварийно-восстановительная служба жилищного фонда Санкт-Петербурга».
- 2.17. СПб ГБАУ «Смольнинское».
- 2.18. СПб ГАУ «Центр занятости населения Санкт-Петербурга».
- 2.19. СПб ГКУ «Городской информационно-расчетный центр».
- 2.20. СПб ГКУ «Городской центр управления парковками».
- 2.21. АО «Комбинат социального питания Красносельского и Василеостровского административного района».
- 2.22. Администрации Василеостровского района Санкт-Петербурга.
- 2.23. Администрации Московского района Санкт-Петербурга.
- 2.24. Администрации Пушкинского района Санкт-Петербурга.
- 2.25. СПб ГУП «Петербургский метрополитен».
- 2.26. СПб ГБУ «Центр развития и поддержки предпринимательства».
- 2.27. СПб ГБУЗ «Медицинский информационно-аналитический центр».
- 2.28. АО «Санкт-Петербургский центр доступного жилья».
- 2.29. ГУП «Завод по механизированной переработке бытовых отходов».
- 2.30. ГУП «Московский парк Победы».
- 2.31. ГУП «Ритуальные услуги».
- 2.32. СПб ГКУ «Специализированная служба Санкт-Петербурга по вопросам похоронного дела».
- 2.33. ГБНОУ дворец учащейся молодежи Санкт-Петербурга.
- 2.34. СПб ГБУК «Государственный историко-художественный дворцово-парковый музей-заповедник «Гатчина».
- 2.35. СПб ГБУ спортивная школа олимпийского резерва «Академия легкой атлетики Санкт-Петербурга».

### **3. Завершены экспертно-аналитические мероприятия 2022 года:**

- 3.1. Внешняя проверка годового отчета об исполнении бюджета Санкт-Петербурга за 2021 год.
- 3.2. Внешняя проверка годового отчета об исполнении бюджета Территориального фонда ОМС Санкт-Петербурга за 2021 год.
- 3.3. Внешняя проверка годовых отчетов об исполнении местных бюджетов.
- 3.4. Экспертиза проекта закона Санкт-Петербурга «О внесении изменений и дополнений в Закон Санкт-Петербурга «О бюджете Территориального фонда обязательного медицинского страхования Санкт-Петербурга на 2022 год и на плановый период 2023 и 2024 годов».
- 3.5. Экспертиза проекта закона Санкт-Петербурга «О внесении изменений в Закон Санкт-Петербурга «О бюджете Санкт-Петербурга на 2022 год и на плановый период 2023 и 2024 годов».
- 3.6. Экспертиза проекта закона Санкт-Петербурга «О бюджете Санкт-Петербурга на 2023 год и на плановый период 2024 и 2025 годов».
- 3.7. Экспертиза проекта закона Санкт-Петербурга «О бюджете Территориального фонда обязательного медицинского страхования Санкт-Петербурга на 2023 год и на плановый период 2024 и 2025 годов».
- 3.8. Экспертиза проекта решения Муниципального Совета внутригородского муниципального образования Санкт-Петербурга города Кронштадт «О внесении изменений в решение Муниципального Совета города Кронштадта от 02 декабря 2021 года № 39 «О бюджете внутригородского муниципального образования Санкт-Петербурга город Кронштадт на 2022 год и на плановый период 2023 и 2024 г».

3.9. Проверка эффективности использования Комитетом по науке и высшей школе средств бюджета Санкт-Петербурга по мероприятиям государственных программ Санкт-Петербурга «Экономика знаний в Санкт-Петербурге» и «Создание условий для обеспечения общественного согласия в Санкт-Петербурге».

3.10. Аудит в сфере закупок товаров, работ и услуг:

СПб ГБПОУ «Садово-архитектурный колледж».

ГБОУ средней образовательной школой № 263 с углубленным изучением английского языка Адмиралтейского района Санкт-Петербурга.

3.11. Аудит в сфере закупок товаров, работ, услуг для государственных и муниципальных нужд Санкт-Петербурга за 2021 год.

3.12. Аудит в сфере закупок товаров, работ, услуг, осуществленных СПб ГКУ «Дирекция по закупкам Комитета по здравоохранению».

**4. Начаты контрольные мероприятия в:**

1.1. Комитете по физической культуре и спорту.

1.2. Администрации Невского района Санкт-Петербурга.

1.3. Администрации Фрунзенского района Санкт-Петербурга.

1.4. АО «Фонд имущества Санкт-Петербурга».

1.5. АО «Санкт-Петербургский центр доступного жилья».

1.6. СПб ГБУЗ «Городская больница № 15 и Комитете по здравоохранению.

1.7. СПб ГБУ «Дирекция по управлению объектами государственного жилищного фонда».

1.8. СПб ГКУ «Имущество Санкт-Петербурга».

1.9. СПб ГКУ «Дирекция по организации дорожного движения».

1.10. СПб ГКУ «Дирекция транспортного строительства».

1.11. СПб ГКУ «Организатор перевозок».

1.12. СПб ГУП «Ленинградский зоологический парк».

1.13. СПб ГУП «Санкт-Петербургский информационно-аналитический центр».

1.14. ВМО муниципальный округ Академическое.

1.15. ВМО муниципальное образование город Кронштадт.

**2. Начаты экспертно-аналитические мероприятия:**

2.1. Оценка эффективности предоставления в 2020-2021 годах налоговых льгот, направленных на поддержку организаций (индивидуальных предпринимателей) в связи с антиковидными ограничениями.

2.2. Аудит в сфере закупок товаров, работ, услуг, осуществленных ГБОУ «Инженерно-технологическая школа № 777» Санкт-Петербурга.